

МОБУ «Землянская основная общеобразовательная школа»

Рассмотрена
советом ОУ
протокол № 1 от
30.08.2023

Принята
Педагогическим советом
протокол № 1 от 30.08.2023

УТВЕРЖДЕНО
Приказ № 135 от 31.08.2023
Директор школы
Семенова О.В.

ОСНОВНАЯ ОБРАЗОВАТЕЛЬНАЯ ПРОГРАММА

начального общего образования

муниципального общеобразовательного бюджетного учреждения
(полное наименование образовательного учреждения)
«Землянская основная общеобразовательная школа»

Новосергиевского района Оренбургской области
(адрес образовательного учреждения)

с.Землянка, 2023 г.

№ п/п	СОДЕРЖАНИЕ	Стр.
	ОБЩИЕ ПОЛОЖЕНИЯ	
1	ЦЕЛЕВОЙ РАЗДЕЛ	7
1.1	Пояснительная записка	7
1.1.1	Цели реализации программы НОО	7
1.1.2	Принципы формирования и механизмы реализации программы НОО	11
1.1.3	Общая характеристика программы НОО	13
1.2	Планируемые результаты освоения обучающимися программы НОО	16
1.3	Система оценки достижения планируемых результатов освоения программы НОО	17
II	СОДЕРЖАТЕЛЬНЫЙ РАЗДЕЛ	30
2.1	Рабочие программы учебных предметов, курсов, модулей урочной и внеурочной деятельности	30
2.1.1	Федеральная рабочая программа учебного предмета «Русский язык»	30
2.1.2	Федеральная рабочая программа учебного предмета «Литературное чтение»	82
2.1.3	Рабочая программа учебного предмета «Иностранный (английский) язык»	135
2.1.4	Рабочая программа учебного предмета «Математика»	172
2.1.5	Федеральная рабочая программа учебного предмета «Окружающий мир»	195
2.1.6	Рабочая программа учебного предмета «Основы религиозных культур и светской этики»	229
2.1.7	Рабочая программа учебного предмета «Изобразительное искусство»	250
2.1.8	Рабочая программа учебного предмета «Музыка»	282
2.1.9	Рабочая программа учебного предмета «Технология»	362
2.1.10	Рабочая программа учебного предмета «Физическая культура»	395
2.1.11	Программа курса внеурочной деятельности «Азбука первоклассника»	419
2.1.12	Программа курса внеурочной деятельности «Основы функциональной грамотности»	425
2.1.13	Программа курса внеурочной деятельности «Мое Оренбуржье»	437
2.1.14	Программа курса внеурочной деятельности «Программышка»	446
2.1.15	Программа курса внеурочной деятельности «Чудеса науки и природы»	464
2.1.16	Программа курса внеурочной деятельности «Волшебный крючок»	490
2.2	Программа формирования УУД у обучающихся	503
2.3	Федеральная рабочая программа воспитания	512
2.3.1	Пояснительная записка	512
2.3.2	Целевой раздел	513
2.3.3	Содержательный раздел Уклад образовательной организации. Виды, формы и содержание воспитательной деятельности.	525 534 538
2.3.4	Организационный раздел Рабочей программы воспитания	589
III	ОРГАНИЗАЦИОННЫЙ РАЗДЕЛ	605
3.1	Учебный план	605
3.2	Календарный учебный график	612
3.3	План внеурочной деятельности	619
3.4	Календарный план воспитательной работы	647
3.5	Характеристика условий реализации программы НОО	670
3.6.	Приложение 1. Оценочные и методические материалы	721

Общие положения

Организации, осуществляющие образовательную деятельность по имеющим государственную аккредитацию образовательным программам начального общего, разрабатывают основную образовательную программу начального общего образования (далее соответственно – образовательная организация, ООП НОО) в соответствии с федеральным государственным образовательным стандартом начального общего образования и федеральной основной общеобразовательной программой начального общего образования (далее – ФГОС НОО). При этом содержание и планируемые результаты разработанной образовательной организацией ООП НОО должны быть не ниже соответствующих содержания и планируемых результатов ФООП НОО.

Федеральная основная образовательная программа начального общего образования (далее — ФООП НОО) разработана в соответствии с частью 6⁵ статьи 12 Федерального закона от 29 декабря 2012 г. № 273-ФЗ «Об образовании в Российской Федерации» (Собрание законодательства Российской Федерации, 2012, № 53, ст. 7598; Собрание законодательства Российской Федерации, 2012, № 53, ст. 7598; 2022, № 39, ст. 6541), абзацем шестым подпункта «б» пункта 3 статьи 1 Федерального закона от 24 сентября 2022 г. № 371-ФЗ «О внесении изменений в Федеральный закон «Об образовании в Российской Федерации» и статью 1 Федерального закона «Об обязательных требованиях в Российской Федерации» (Собрание законодательства Российской Федерации, 2022, № 39, ст. 6541), Порядком разработки и утверждения федеральных основных общеобразовательных программ организации, утвержденным приказом Министерства просвещения Российской Федерации от 30 сентября 2022 г. №

874.

Содержание ФООП представлено учебно-методической документацией (федеральный учебный план, федеральный календарный учебный график, федеральные рабочие программы учебных предметов, курсов, дисциплин (модулей), иных компонентов, федеральная рабочая программа воспитания, федеральный календарный план воспитательной работы), определяющей единые для Российской Федерации базовые объем и содержание образования уровня начального общего образования, планируемые результаты освоения образовательной программы.

При разработке ООП НОО образовательная организация предусматривают непосредственное применение при реализации обязательной части ООП НОО федеральных рабочих программ по учебным предметам «Русский язык», «Литературное чтение», «Окружающий мир».

ФООП НОО включает три раздела: целевой, содержательный, организационный.

Целевой раздел определяет общее назначение, цели, задачи и планируемые результаты реализации ФООП НОО, а также способы определения достижения этих целей и результатов.

Целевой раздел включает:

пояснительную записку;

планируемые результаты освоения обучающимися ФООП НОО;

систему оценки достижения планируемых результатов освоения ФООП НОО.

Пояснительная записка раскрывает:

цели реализации ФООП НОО, конкретизированные в соответствии с требованиями ФГОС НОО к результатам освоения обучающимися программы начального общего образования;

принципы формирования и механизмы реализации ФООП НОО, в том

числе посредством реализации индивидуальных учебных планов;

общую характеристику ФООП НОО.

Планируемые результаты освоения обучающимися ФООП НОО:

1) обеспечивают связь требований ФГОС НОО и образовательной деятельности, системы оценки результатов освоения программы начального общего образования;

2) являются содержательной и критериальной основой для разработки:

рабочих программ учебных предметов, учебных курсов (в том числе внеурочной деятельности), учебных модулей, являющихся методическими документами, определяющими организацию образовательного процесса в образовательной организации по определенному учебному предмету, учебному курсу (в том числе внеурочной деятельности), учебному модулю;

рабочей программы воспитания, являющейся методическим документом, определяющим комплекс основных характеристик воспитательной работы, осуществляемой в образовательной организации;

программы формирования универсальных учебных действий обучающихся – обобщенных учебных действий, позволяющих решать широкий круг задач в различных предметных областях и являющихся результатами освоения обучающимися программы начального общего образования;

системы оценки качества освоения обучающимися программы начального общего образования.

Структура и содержание планируемых результатов освоения ФООП НОО отражают требования ФГОС, передают специфику образовательной деятельности

(в частности, специфику целей изучения отдельных учебных предметов, учебных курсов (в том числе внеурочной деятельности), учебных модулей), соответствуют возрастным возможностям обучающихся.

Планируемые результаты освоения обучающимися ФООП НОО представляют общее понимание формирования личностных результатов, уточняют и конкретизируют предметные и метапредметные результаты как с позиций организации их достижения в образовательной деятельности, так и с позиций оценки этих результатов.

Система оценки достижения планируемых результатов освоения ФООП НОО:

отражает содержание и критерии оценки, формы представления результатов оценочной деятельности;

ориентирует образовательную деятельность на личностное развитие и воспитание обучающихся, достижение планируемых результатов освоения учебных предметов, учебных курсов (в том числе внеурочной деятельности), учебных модулей и формирование универсальных учебных действий у обучающихся;

обеспечивает комплексный подход к оценке результатов освоения ФООП НОО, позволяющий осуществлять оценку предметных и метапредметных результатов;

предусматривает оценку динамики учебных достижений обучающихся;

обеспечивает возможность получения объективной информации о качестве подготовки обучающихся в интересах всех участников образовательных отношений.

Содержательный раздел ФООП НОО включает следующие программы, ориентированные на достижение предметных, метапредметных и личностных результатов:

федеральные рабочие программы учебных предметов;

программу формирования универсальных учебных действий у обучающихся;

федеральную рабочую программу воспитания;
программу коррекционной работы.

Федеральные рабочие программы учебных предметов обеспечивают достижение планируемых результатов освоения ФООП НОО и разработаны на основе требований ФГОС НОО к результатам освоения программы начального общего образования.

Федеральные рабочие программы учебных предметов включают:

содержание учебного предмета;

планируемые результаты освоения учебного предмета;

тематическое планирование с указанием количества академических часов, отводимых на освоение каждой темы учебного предмета, и возможность использования по этой теме электронных образовательных и информационных ресурсов, являющихся учебно-методическими материалами (мультимедийные программы, электронные учебники и задачники, электронные библиотеки, виртуальные лаборатории, игровые программы и другие), используемыми для обучения и воспитания различных групп пользователей, представленными в электронном (цифровом) виде и реализующими дидактические возможности ИКТ, содержание которых соответствует законодательству об образовании.

Рабочие программы учебных предметов сормированы с учетом федеральной рабочей программы воспитания.

Программа формирования универсальных учебных действий у обучающихся содержит:

описание взаимосвязи универсальных учебных действий с содержанием учебных предметов;

характеристики регулятивных, познавательных, коммуникативных универсальных учебных действий обучающихся.

Сформированность универсальных учебных действий у обучающихся определяется на этапе завершения ими освоения программы начального общего

образования.

Федеральная рабочая программа воспитания направлена на развитие личности обучающихся, в том числе духовно-нравственное развитие, укрепление психического здоровья и физическое воспитание, достижение ими результатов освоения программы начального общего образования.

Федеральная рабочая программа воспитания реализуется в единстве урочной и внеурочной деятельности, осуществляемой образовательной организацией совместно с семьей и другими институтами воспитания.

Федеральная рабочая программа воспитания предусматривает приобщение обучающихся к российским традиционным духовным ценностям, включая культурные ценности своей этнической группы, правилам и нормам поведения в российском обществе.

Организационный раздел ФООП НОО определяет общие рамки организации образовательной деятельности, а также организационные механизмы и условия реализации программы начального общего образования и включает:

федеральный учебный план;

федеральный план внеурочной деятельности;

федеральный календарный учебный график;

федеральный календарный план воспитательной работы, содержащий перечень событий и мероприятий воспитательной направленности, которые организуются и проводятся образовательной организацией или в которых образовательная организация принимает участие в учебном году или периоде обучения.

I. Целевой раздел ООП НОО

1.1. Пояснительная записка

ООП НОО является основным документом, определяющим содержание общего образования, а также регламентирующим образовательную деятельность организации в единстве урочной и внеурочной деятельности при учете установленного ФГОС НОО соотношения обязательной части программы и части, формируемой участниками образовательного процесса.

Основная образовательная программа начального общего образования (далее ООП НОО) разработана в соответствии с ФГОС НОО 2021г и с учетом ФОП НОО. При этом содержание и планируемые результаты разработанной ООП НОО не ниже соответствующих содержания и планируемых результатов ФОП НОО

ООП НОО МОБУ «Землянская ООШ» предусматривает непосредственное применение при реализации обязательной части ООП НОО федеральных рабочих программ по учебным предметам «Русский язык», Математика, «Литературное чтение», «Окружающий мир»¹, «Иностранный язык », Технология, Изобразительное искусство, Физическая культура, Музыка.

1.1.1.Целями реализации ООП НОО являются:

обеспечение реализации конституционного права каждого гражданина Российской Федерации, на получение качественного образования, включающего обучение, развитие и воспитание каждого обучающегося.

организация учебного процесса с учётом целей, содержания и планируемых результатов начального общего образования, отражённых в ФГОС НОО.

создание условий для свободного развития каждого обучающегося с учётом его потребностей, возможностей и стремления к самореализации;

организация деятельности педагогического коллектива по созданию индивидуальных программ и учебных планов для одарённых, успешных

¹ Часть 6³ статьи 12 Федерального закона от 29 декабря 2012 г. № 273-ФЗ «Об образовании в Российской Федерации» (Собрание законодательства Российской Федерации, 2012, № 53, ст. 7598; 2022, № 39, ст. 6541).

обучающихся и (или) для детей социальных групп, нуждающихся в особом внимании и поддержке.

Достижение поставленных целей предусматривает решение следующих основных задач:

формирование общей культуры, гражданско-патриотическое, духовно-нравственное воспитание, интеллектуальное развитие, становление творческих способностей, сохранение и укрепление здоровья;

обеспечение планируемых результатов по освоению обучающимися целевых установок, приобретению знаний, умений, навыков, определяемых личностными, семейными, общественными, государственными потребностями и возможностями обучающегося, индивидуальными особенностями его развития и состояния здоровья;

становление и развитие личности в ее индивидуальности, самобытности, уникальности и неповторимости;

обеспечение преемственности начального общего и основного общего образования;

достижение планируемых результатов освоения ФООП НОО всеми обучающимися, в том числе обучающимися с ограниченными возможностями здоровья (далее – обучающиеся с ОВЗ);

обеспечение доступности получения качественного начального общего образования;

выявление и развитие способностей обучающихся, в том числе лиц, проявивших выдающиеся способности, через систему клубов, секций, студий и других, организацию общественно полезной деятельности;

организация интеллектуальных и творческих соревнований, научно-технического творчества и проектно-исследовательской деятельности;

участие обучающихся, их родителей (законных представителей), педагогических работников в проектировании и развитии социальной среды

образовательной организации;

1.1.2.ООП НОО учитывает следующие принципы:

принцип учёта ФГОС НОО: ФООП НОО базируется на требованиях, предъявляемых ФГОС НОО к целям, содержанию, планируемым результатам и условиям обучения в начальной школе;

принцип учёта языка обучения: с учётом условий функционирования образовательной организации ФООП НОО характеризует право получения образования на родном языке из числа языков народов Российской Федерации и отражает механизмы реализации данного принципа в учебных планах, планах внеурочной деятельности;

принцип учёта ведущей деятельности обучающегося: программа обеспечивает конструирование учебного процесса в структуре учебной деятельности, предусматривает механизмы формирования всех компонентов учебной деятельности (мотив, цель, учебная задача, учебные операции, контроль и самоконтроль);

принцип индивидуализации обучения: программа предусматривает возможность и механизмы разработки индивидуальных программ и учебных планов для обучения детей с особыми способностями, потребностями и интересами с учетом мнения родителей (законных представителей) обучающегося;

принцип преемственности и перспективности: программа обеспечивает связь и динамику в формировании знаний, умений и способов деятельности между этапами начального общего образования, а также успешную адаптацию обучающихся к обучению по образовательным программам основного общего образования, единые подходы между их обучением и развитием на уровнях начального общего и основного общего образования;

принцип интеграции обучения и воспитания: программа предусматривает связь урочной и внеурочной деятельности, разработку мероприятий, направленных на обогащение знаний, воспитание чувств и познавательных интересов обучающихся, нравственно-ценностного отношения к действительности;

принцип здоровьесбережения: при организации образовательной деятельности

не допускается использование технологий, которые могут нанести вред физическому и (или) психическому здоровью обучающихся, приоритет использования здоровьесберегающих педагогических технологий. Объём учебной нагрузки, организация учебных и внеурочных мероприятий должны соответствовать требованиям, предусмотренным санитарными правилами и нормами

СанПиН 1.2.3685-21 «Гигиенические нормативы и требования к обеспечению безопасности и (или) безвредности для человека факторов среды обитания», утвержденными постановлением Главного государственного санитарного врача Российской Федерации от 28 января 2021 г. № 2 (далее – Гигиенические нормативы), действующими до 1 марта 2027 г., и санитарными правилами СП 2.4.3648-20 «Санитарно-эпидемиологические требования к организациям воспитания и обучения, отдыха и оздоровления детей и молодежи», утвержденными постановлением Главного государственного санитарного врача Российской Федерации от 28 сентября 2020 г. № 28 (зарегистрировано Министерством юстиции Российской Федерации 18 декабря 2020 г., регистрационный № 61573), действующими до 1 января 2027 г. (далее – Санитарно-эпидемиологические требования).

ООП НОО учитывает возрастные и психологические особенности обучающихся. Наиболее адаптивным сроком освоения ООП НОО является четыре года. Общий объем аудиторной работы обучающихся за четыре

учебных _____ года
не может составлять менее 2954 академических часов и более 3345 академических часов в соответствии с требованиями к организации образовательного _____ процесса
к учебной нагрузке при 5-дневной учебной неделе, предусмотренными Гигиеническими нормативами и Санитарно-эпидемиологическими требованиями.

В целях удовлетворения образовательных потребностей и интересов обучающихся могут разрабатываться индивидуальные учебные планы, в том числе для ускоренного обучения, в пределах осваиваемой программы начального общего образования в порядке, установленном локальными нормативными актами образовательной организации.

1.1.3.Общая характеристика программы НОО

Структура Программы включает обязательную часть и часть, формируемую участниками образовательных отношений за счет включения в учебные планы учебных предметов, учебных курсов (в т.ч. внеурочной деятельности), учебных модулей по выбору родителей (законных представителей) несовершеннолетних обучающихся из перечня, предлагаемого школой.

Программа является основным документом, регламентирующим образовательную деятельность в единстве урочной и внеурочной деятельности

ООП НОО включает три раздела: целевой, содержательный, организационный².

² Пункт 29 Федерального государственного образовательного стандарта начального общего образования, утвержденного приказом Министерства просвещения Российской Федерации от 31 мая 2021 г. № 286 (зарегистрирован Министерством юстиции Российской Федерации 5 июля 2021 г., регистрационный № 64100), с изменениями, внесенными приказом Министерства просвещения Российской Федерации от 18 июля 2022 г. № 569 (зарегистрирован Министерством юстиции Российской Федерации 17 августа 2022 г., регистрационный № 69676) (далее – ФГОС НОО, утвержденный приказом № 286); пункт 16 Федерального государственного образовательного стандарта начального общего образования, утвержденного приказом Министерства образования и науки Российской Федерации от 16 октября 2009 г. № 373 (зарегистрирован Министерством юстиции Российской Федерации 12 декабря 2009 г., регистрационный № 15785), с изменениями, внесенными приказами Министерства образования

Целевой раздел определяет общее назначение, цели, задачи и планируемые результаты реализации ООП НОО, а также способы определения достижения этих целей и результатов³.

Целевой раздел ООП НОО включает:

пояснительную записку;

планируемые результаты освоения обучающимися ООП НОО;

систему оценки достижения планируемых результатов освоения ООП НОО⁴.

Пояснительная записка целевого раздела ООП НОО раскрывает:

цели реализации ООП НОО, конкретизированные в соответствии с требованиями ФГОС НОО к результатам освоения обучающимися программы начального общего образования;

принципы формирования и механизмы реализации ООП НОО, в том числе посредством реализации индивидуальных учебных планов;

общую характеристику ООП НОО.

Содержательный раздел ООП НОО включает следующие программы, ориентированные на достижение предметных, метапредметных и личностных результатов:

рабочие программы учебных предметов;

программу формирования универсальных учебных действий у обучающихся⁵;

и науки Российской Федерации от 26 ноября 2010 г. № 1241 (зарегистрирован Министерством юстиции Российской Федерации 4 февраля 2011 г., регистрационный № 19707), от 22 сентября 2011 г. № 2357 (зарегистрирован Министерством юстиции Российской Федерации

12 декабря 2011 г., регистрационный № 22540), от 18 декабря 2012 г. № 1060 (зарегистрирован Министерством юстиции Российской Федерации 11 февраля 2013 г., регистрационный № 26993), от 29 декабря 2014 г. № 1643 (зарегистрирован Министерством юстиции Российской Федерации

6 февраля 2015 г., регистрационный № 35916), от 18 мая 2015 г. № 507 (зарегистрирован Министерством юстиции Российской Федерации 18 июня 2015 г., регистрационный № 37714),

от 31 декабря 2015 г. № 1576 (зарегистрирован Министерством юстиции Российской Федерации

2 февраля 2016 г., регистрационный № 40936) и приказом Министерства просвещения Российской Федерации от 11 декабря 2020 г. № 712 (зарегистрирован Министерством юстиции Российской Федерации 25 декабря 2020 г., регистрационный № 61828) (далее – ФГОС НОО, утвержденный приказом № 373).

³ Пункт 30 ФГОС НОО, утвержденного приказом № 286; пункт 16 ФГОС НОО, утвержденного приказом № 373.

⁴ Пункт 30 ФГОС НОО, утвержденного приказом № 286; пункт 16 ФГОС НОО, утвержденного приказом № 373.

рабочую программу воспитания.

Рабочие программы учебных предметов обеспечивают достижение планируемых результатов освоения ООП НОО и разработаны на основе требований ФГОС НОО к результатам освоения программы начального общего образования.

Программа формирования универсальных учебных действий у обучающихся содержит:

описание взаимосвязи универсальных учебных действий с содержанием учебных предметов;

характеристики регулятивных, познавательных, коммуникативных универсальных учебных действий обучающихся⁶.

Сформированность универсальных учебных действий у обучающихся определяется на этапе завершения ими освоения программы начального общего образования⁷.

Рабочая программа воспитания направлена на сохранение и укрепление традиционных российских духовно-нравственных ценностей, к которым относятся жизнь, достоинство, права и свободы человека, патриотизм, гражданственность, служение Отечеству и ответственность за его судьбу, высокие нравственные идеалы, крепкая семья, созидательный труд, приоритет духовного над материальным, гуманизм, милосердие, справедливость, коллективизм, взаимопомощь и взаимоуважение, историческая память и преемственность поколений, единство народов России.⁸

Рабочая программа воспитания направлена на развитие личности обучающихся, в том числе укрепление психического здоровья и физическое воспитание, достижение ими результатов освоения программы начального общего образования⁹.

⁵ Пункт 31 ФГОС НОО, утвержденного приказом № 286; пункт 16 ФГОС НОО, утвержденного приказом № 373.

⁶ Пункт 31.2 ФГОС НОО, утвержденного приказом № 286; пункт 19.4 ФГОС НОО, утвержденного приказом № 373.

⁷ Пункт 31.2 ФГОС НОО, утвержденного приказом № 286; пункт 19.4 ФГОС НОО, утвержденного приказом № 373.

⁸ Указ Президента Российской Федерации от 9 ноября 2022 г. № 809 «Об утверждении Основ государственной политики по сохранению и укреплению традиционных российских духовно-нравственных ценностей» (Официальный интернет-портал правовой информации (www.pravo.gov.ru), 2022, 9 ноября, № 0001202211090019).

⁹ Пункт 31.3 ФГОС НОО, утвержденного приказом № 286; пункт 19.6 ФГОС НОО,

Рабочая программа воспитания реализуется в единстве урочной и внеурочной деятельности, осуществляемой образовательной организацией совместно с семьей и другими институтами воспитания¹⁰.

Организационный раздел ООП НОО определяет общие рамки организации образовательной деятельности, а также организационные механизмы и условия реализации программы начального общего образования¹¹ и включает:

учебный план;

план внеурочной деятельности;

календарный учебный график;

календарный план воспитательной работы, содержащий перечень событий и мероприятий воспитательной направленности, которые организуются и проводятся образовательной организацией или в которых образовательная организация принимает участие в учебном году или периоде обучения.

ООП НОО является основным документом, определяющим содержание общего образования, а также регламентирующим образовательную деятельность организации в единстве урочной и внеурочной деятельности при учете установленного ФГОС НОО соотношения обязательной части программы и части, формируемой участниками образовательного процесса.

1.2. Планируемые результаты освоения ООП НОО

Планируемые результаты освоения ООП НОО соответствуют современным целям начального общего образования, представленным во ФГОС НОО как система личностных, метапредметных и предметных достижений обучающегося.

Личностные результаты освоения ФООП НОО достигаются в единстве учебной и воспитательной деятельности образовательной организации в соответствии с традиционными российскими социокультурными и духовно-нравственными ценностями, принятыми в обществе правилами и нормами

утвержденного приказом № 373.

¹⁰ Пункт 31.3 ФГОС НОО, утвержденного приказом № 286; пункт 19.6 ФГОС НОО, утвержденного приказом № 373.

¹¹ Пункт 32 ФГОС НОО, утвержденного приказом № 286; пункт 16 ФГОС НОО, утвержденного приказом № 373.

поведения и способствуют процессам самопознания, самовоспитания и саморазвития, формирования внутренней позиции личности.

Метапредметные результаты характеризуют уровень сформированности познавательных, коммуникативных и регулятивных универсальных действий, которые обеспечивают успешность изучения учебных предметов, а также становление способности к самообразованию и саморазвитию. В результате освоения содержания программы начального общего образования обучающиеся овладевают рядом междисциплинарных понятий, а также различными знаково-символическими средствами, которые помогают обучающимся применять знания, как в типовых, так и в новых, нестандартных учебных ситуациях.

В специальном разделе ООП НОО характеризуется система оценки достижений планируемых результатов освоения ООП НОО.

При определении подходов к контрольно-оценочной деятельности обучающихся учитываются формы и виды контроля, а также требования к объёму

и количеству контрольных, проверочных и диагностических работ.

1.3. Система оценки достижения планируемых результатов освоения ООП НОО

Основой объективной оценки соответствия установленным требованиям образовательной деятельности и подготовки обучающихся, освоивших ООП НОО, является ФГОС НОО независимо от формы получения начального общего образования и формы обучения. Таким образом, ФГОС НОО определяет основные требования к образовательным результатам обучающихся и средствам оценки их достижения.

Система оценки достижения планируемых результатов (далее — система оценки) является частью системы оценки и управления качеством образования

в образовательной организации и служит основой при разработке образовательной организацией соответствующего локального акта.

Система оценки призвана способствовать поддержанию единства всей системы образования, обеспечению преемственности в системе непрерывного образования. Её основными функциями являются: ориентация образовательного процесса на достижение планируемых результатов освоения ФООП НОО и обеспечение эффективной обратной связи, позволяющей осуществлять управление образовательным процессом.

Основными направлениями и целями оценочной деятельности в образовательной организации являются:

оценка образовательных достижений обучающихся на различных этапах обучения как основа их промежуточной и итоговой аттестации, а также основа процедур внутреннего мониторинга образовательной организации, мониторинговых исследований муниципального, регионального и федерального уровней;

оценка результатов деятельности педагогических работников как основа аттестационных процедур;

оценка результатов деятельности образовательной организации как основа аккредитационных процедур.

Основным объектом системы оценки, её содержательной и критериальной базой выступают требования ФГОС НОО, которые конкретизируются

в планируемых результатах освоения обучающимися ФООП НОО. Система оценки включает процедуры внутренней и внешней оценки.

Внутренняя оценка включает:

текущую и тематическую оценку;

портфолио;

психолого-педагогическое наблюдение;

внутренний мониторинг образовательных достижений обучающихся.

Внешняя оценка включает:

независимую оценку качества образования;

мониторинговые исследования муниципального, регионального и федерального уровней.

В соответствии с ФГОС НОО система оценки образовательной организации реализует системно-деятельностный, уровневый и комплексный подходы к оценке образовательных достижений.

Системно-деятельностный подход к оценке образовательных достижений обучающихся проявляется в оценке способности обучающихся к решению учебно-познавательных и учебно-практических задач, а также в оценке уровня функциональной грамотности обучающихся. Он обеспечивается содержанием и критериями оценки, в качестве которых выступают планируемые результаты обучения, выраженные в деятельностной форме.

Уровневый подход служит важнейшей основой для организации индивидуальной работы с обучающимися. Он реализуется как по отношению к содержанию оценки, так и к представлению и интерпретации результатов измерений.

Уровневый подход реализуется за счёт фиксации различных уровней достижения обучающимися планируемых результатов базового уровня и уровней выше и ниже базового. Достижение базового уровня свидетельствует о способности обучающихся решать типовые учебные задачи, целенаправленно отработываемые со всеми обучающимися в ходе учебного процесса. Овладение базовым уровнем является границей, отделяющей знание от незнания, выступает достаточным для продолжения обучения и усвоения последующего учебного материала.

Комплексный подход к оценке образовательных достижений реализуется через:

оценку предметных и метапредметных результатов;

использования комплекса оценочных процедур как основы для оценки динамики индивидуальных образовательных достижений обучающихся и для итоговой оценки; использования контекстной информации (об особенностях обучающихся, условиях и процессе обучения и другое) для интерпретации полученных результатов в целях управления качеством образования;

использования разнообразных методов и форм оценки, взаимно дополняющих друг друга: стандартизированных устных и письменных работ, проектов, практических (в том числе исследовательских) и творческих работ;

использования форм работы, обеспечивающих возможность включения обучающихся в самостоятельную оценочную деятельность (самоанализ, самооценка, взаимооценка);

использования мониторинга динамических показателей освоения умений и знаний, в том числе формируемых с использованием информационно-коммуникационных (цифровых) технологий.

Целью оценки личностных достижений обучающихся является получение общего представления о воспитательной деятельности образовательной организации и ее влиянии на коллектив обучающихся.

При оценке личностных результатов нужно соблюдать этических нормы

и правила взаимодействия с обучающимся с учетом его индивидуально-психологических особенностей развития.

Личностные достижения обучающихся, освоивших ФООП НОО включает две группы результатов:

1) основы российской гражданской идентичности, ценностные установки

и социально значимые качества личности;

2) готовность обучающихся к саморазвитию, мотивация к познанию и обучению, активное участие в социально значимой деятельности.

Учитывая особенности этих групп личностных результатов, педагогический работник может осуществлять только оценку качеств, входящих во вторую группу: наличие и характеристика мотива познания и учения, наличие умений принимать и удерживать учебную задачу, планировать учебные действия, осуществлять самоконтроль и самооценку. Диагностические задания, устанавливающие уровень этих качеств, целесообразно интегрировать с заданиями по оценке метапредметных регулятивных универсальных учебных действий.

Оценка метапредметных результатов представляет собой оценку достижения планируемых результатов освоения ФООП НОО, которые отражают совокупность познавательных, коммуникативных и регулятивных универсальных учебных действий.

Формирование метапредметных результатов обеспечивается комплексом освоения программ учебных предметов и внеурочной деятельности.

Оценка метапредметных результатов проводится с целью определения сформированности:

универсальных учебных познавательных действий;

универсальных учебных коммуникативных действий;

универсальных учебных регулятивных действий.

Овладение универсальными учебными познавательными действиями предполагает формирование и оценку у обучающихся следующих групп умений:

1) базовые логические действия:

сравнивать объекты, устанавливать основания для сравнения, устанавливать аналогии;

объединять части объекта (объекты) по определённому признаку;
определять существенный признак для классификации,
классифицировать предложенные объекты;

находить закономерности и противоречия в рассматриваемых фактах,
данных

и наблюдениях на основе предложенного педагогическим работником
алгоритма;

выявлять недостаток информации для решения учебной (практической)
задачи на основе предложенного алгоритма;

устанавливать причинно-следственные связи в ситуациях, поддающихся
непосредственному наблюдению или знакомых по опыту, делать выводы;

2) базовые исследовательские действия:

определять разрыв между реальным и желательным состоянием объекта
(ситуации) на основе предложенных педагогическим работником вопросов;

с помощью педагогического работника формулировать цель, планировать
изменения объекта, ситуации;

сравнивать несколько вариантов решения задачи, выбирать наиболее
подходящий (на основе предложенных критериев);

проводить по предложенному плану опыт, несложное исследование
по установлению особенностей объекта изучения и связей между объектами
(часть — целое, причина — следствие);

формулировать выводы и подкреплять их доказательствами на основе
результатов проведённого наблюдения (опыта, измерения, классификации,
сравнения, исследования);

прогнозировать возможное развитие процессов, событий и их
последствия

в аналогичных или сходных ситуациях;

3) работа с информацией:

выбирать источник получения информации;

согласно заданному алгоритму находить в предложенном источнике информацию, представленную в явном виде;

распознавать достоверную и недостоверную информацию самостоятельно

или на основании предложенного педагогическим работником способа её проверки;

соблюдать с помощью взрослых (педагогических работников, родителей (законных представителей) несовершеннолетних обучающихся) правила информационной безопасности при поиске информации в информационно-телекоммуникационной сети «Интернет»;

анализировать и создавать текстовую, видео-, графическую, звуковую информацию в соответствии с учебной задачей;

самостоятельно создавать схемы, таблицы для представления информации.

Овладение универсальными учебными коммуникативными действиями предполагает формирование и оценку у обучающихся следующих групп умений:

1) общение:

воспринимать и формулировать суждения, выражать эмоции в соответствии с целями и условиями общения в знакомой среде;

проявлять уважительное отношение к собеседнику, соблюдать правила ведения диалога и дискуссии; признавать возможность существования разных точек зрения;

корректно и аргументированно высказывать своё мнение;

строить речевое высказывание в соответствии с поставленной задачей;

создавать устные и письменные тексты (описание, рассуждение, повествование);

готовить небольшие публичные выступления;

подбирать иллюстративный материал (рисунки, фото, плакаты) к тексту выступления;

2) совместная деятельность:

формулировать краткосрочные и долгосрочные цели (индивидуальные с учётом участия в коллективных задачах) в стандартной (типовой) ситуации на основе предложенного формата планирования, распределения промежуточных шагов и сроков;

принимать цель совместной деятельности, коллективно строить действия по её достижению: распределять роли, договариваться, обсуждать процесс и результат совместной работы; проявлять готовность руководить, выполнять поручения, подчиняться;

ответственно выполнять свою часть работы;

оценивать свой вклад в общий результат;

выполнять совместные проектные задания с опорой на предложенные образцы.

Овладение универсальными учебными регулятивными действиями согласно ФГОС НОО предполагает формирование и оценку у обучающихся следующих групп умений:

1) самоорганизация:

планировать действия по решению учебной задачи для получения результата;

выстраивать последовательность выбранных действий;

2) самоконтроль:

устанавливать причины успеха/неудач в учебной деятельности;

корректировать свои учебные действия для преодоления ошибок.

Оценка достижения метапредметных результатов осуществляется как педагогическим работником в ходе текущей и промежуточной оценки

по предмету, так и администрацией образовательной организации в ходе мониторинга. В текущем учебном процессе отслеживается способность обучающихся разрешать учебные ситуации и выполнять учебные задачи, требующие владения познавательными, коммуникативными и регулятивными действиями, реализуемыми в предметном преподавании.

В ходе мониторинга проводится оценка сформированности универсальных учебных действий. Содержание и периодичность мониторинга устанавливается решением педагогического совета образовательной организации. Инструментарий строится на межпредметной основе и может включать диагностические материалы по оценке функциональной грамотности, сформированности регулятивных, коммуникативных и познавательных учебных действий.

Предметные результаты освоения ООП НОО с учетом специфики содержания предметных областей, включающих конкретные учебные предметы, ориентированы на применение знаний, умений и навыков обучающимися в учебных ситуациях и реальных жизненных условиях, а также на успешное обучение.

Оценка предметных результатов представляет собой оценку достижения обучающимися планируемых результатов по отдельным учебным предметам.

Основным предметом оценки в соответствии с требованиями ФГОС НОО является способность к решению учебно-познавательных и учебно-практических задач, основанных на изучаемом учебном материале и способах действий, в том числе метапредметных (познавательных, регулятивных, коммуникативных) действий.

Для оценки предметных результатов используются критерии: знание и понимание, применение, функциональность.

Обобщённый критерий «знание и понимание» включает знание и понимание роли изучаемой области знания/вида деятельности в различных

контекстах, знание и понимание терминологии, понятий и идей, а также процедурных знаний или алгоритмов.

Обобщённый критерий «применение» включает:

использование изучаемого материала при решении учебных задач, различающихся сложностью предметного содержания, сочетанием универсальных познавательных действий и операций, степенью проработанности в учебном процессе;

использование специфических для предмета способов действий и видов деятельности по получению нового знания, его интерпретации, применению и преобразованию при решении учебных задач/проблем, в том числе в ходе поисковой деятельности, учебно-исследовательской и учебно-проектной деятельности.

Обобщённый критерий «функциональность» включает осознанное использование приобретённых знаний и способов действий при решении внеучебных проблем, различающихся сложностью предметного содержания, читательских умений, контекста, а также сочетанием когнитивных операций.

Оценка предметных результатов осуществляется педагогическим работником в ходе процедур текущего, тематического, промежуточного и итогового контроля.

Особенности оценки по отдельному учебному предмету фиксируются в приложении к образовательной программе, которая утверждается педагогическим советом образовательной организации и доводится до сведения обучающихся и их родителей (законных представителей).

Описание оценки по отдельному учебному предмету должно включать:

список итоговых планируемых результатов с указанием этапов их формирования и способов оценки (например, текущая/тематическая;

устно/письменно/практика);

требования к выставлению отметок за промежуточную аттестацию (при необходимости — с учётом степени значимости отметок за отдельные оценочные процедуры);

график контрольных мероприятий.

Стартовая диагностика представляет собой процедуру оценки готовности к обучению на уровне начального общего образования, проводится администрацией образовательной организации в начале 1 класса и выступает как основа (точка отсчёта) для оценки динамики образовательных достижений обучающихся. Объектом оценки является сформированность предпосылок учебной деятельности, готовность к овладению чтением, грамотой и счётом.

Стартовая диагностика может проводиться педагогическими работниками с целью оценки готовности к изучению отдельных предметов (разделов). Результаты стартовой диагностики являются основанием для корректировки учебных программ и индивидуализации учебного процесса.

Текущая оценка представляет собой процедуру оценки индивидуального продвижения в освоении программы учебного предмета. Текущая оценка может быть формирующей (поддерживающей и направляющей усилия обучающегося, включающей его в самостоятельную оценочную деятельность), и диагностической, способствующей выявлению и осознанию педагогическим работником и обучающимся существующих проблем в обучении.

Объектом текущей оценки являются тематические планируемые результаты, этапы освоения которых зафиксированы в тематическом планировании по учебному предмету. В текущей оценке используется различные формы и методы проверки (устные и письменные опросы, практические работы, творческие работы, индивидуальные и групповые формы, само- и взаимооценка, рефлексия, листы продвижения и другие) с учётом

особенностей учебного предмета. Результаты текущей оценки являются основой для индивидуализации учебного процесса.

Тематическая оценка представляет собой процедуру оценки уровня достижения тематических планируемых результатов по учебному предмету.

Портфолио представляет собой процедуру оценки динамики учебной и творческой активности обучающегося, направленности, широты или избирательности интересов, выраженности проявлений творческой инициативы.

В портфолио включаются: работы обучающегося (фотографии, видеоматериалы и другое), отзывы на работы обучающегося (наградные листы, дипломы, сертификаты участия, рецензии и другие). Отбор работ для портфолио и отзывов на них ведётся обучающимся совместно с классным руководителем с участием родителей (законных представителей) обучающихся.

Портфолио формируется в электронном и (или) бумажном виде в течение всех лет обучения на уровне начального общего образования. Результаты обучающегося, представленные в портфолио, используются при выработке рекомендаций по обучению на уровне основного общего образования, подготовке характеристики обучающегося.

Промежуточная аттестация представляет собой процедуру аттестации обучающихся, которая начиная со второго класса проводится в конце каждого учебного периода по каждому изучаемому учебному предмету. Промежуточная аттестация проводится на основе результатов накопленной оценки и результатов выполнения тематических проверочных работ и фиксируется в классном журнале обучающегося.

Промежуточная оценка, фиксирующая достижение предметных планируемых результатов и универсальных учебных действий, является

основанием для перевода в следующий класс.

Порядок проведения промежуточной аттестации обучающихся регламентируется статьей 58 Федерального закона от 29 декабря 2012 г. № 273-ФЗ «Об образовании в Российской Федерации» (далее – Федеральный закон)

и локальными нормативными актами образовательной организации.

Итоговая оценка является процедурой внутренней оценки образовательной организации и складывается из результатов накопленной оценки и итоговой работы по предмету.

Предметом итоговой оценки является способность обучающихся решать учебно-познавательные и учебно-практические задачи, построенные на основном содержании предмета с учётом формируемых метапредметных действий.

Характеристика обучающегося готовится на основании:

объективных показателей образовательных достижений обучающегося;

портфолио обучающегося, освоившего ФООП НОО;

оценок классного руководителя и педагогических работников.

В характеристике обучающегося:

отмечаются образовательные достижения обучающегося по достижению личностных, метапредметных и предметных результатов;

даются педагогические рекомендации по организации обучения по образовательными программам основного общего образования с учётом интересов обучающегося, выявленных проблем и отмеченных образовательных достижений.

Рекомендации педагогического коллектива по организации обучения по образовательными программам основного общего образования доводятся до сведения обучающегося и его родителей (законных представителей).

III. Содержательный раздел

3.1. Федеральные рабочие программы учебных предметов

3.1.1. Учебный предмет «Русский язык»

Федеральная рабочая программа по учебному предмету «Русский язык» (предметная область «Русский язык и литературное чтение») включает пояснительную записку, содержание обучения, планируемые результаты освоения программы учебного предмета, тематическое планирование.

Пояснительная записка отражает общие цели и задачи изучения предмета, характеристику психологических предпосылок к его изучению обучающимися; место в структуре учебного плана, а также подходы к отбору содержания, к определению планируемых результатов и к структуре тематического планирования.

Содержание обучения раскрывает содержательные линии, которые предлагаются для обязательного изучения в каждом классе на уровне начального общего образования. Содержание обучения в каждом классе завершается перечнем универсальных учебных действий — познавательных, коммуникативных и регулятивных, которые возможно формировать средствами учебного предмета «Русский язык» с учётом возрастных особенностей обучающихся на уровне начального общего образования. С учётом того, что выполнение правил совместной деятельности строится на интеграции регулятивных (определённые волевые усилия, саморегуляция, самоконтроль, проявление терпения и доброжелательности при налаживании отношений) и коммуникативных универсальных учебных действий (способность вербальными средствами устанавливать взаимоотношения), их перечень дан в специальном разделе «Совместная деятельность».

Планируемые результаты включают личностные, метапредметные результаты за весь период обучения на уровне начального общего образования, а также предметные достижения обучающегося за каждый год обучения.

В тематическом планировании описывается программное содержание по всем разделам, выделенным в содержании обучения каждого класса, раскрывается характеристика деятельности, методы и формы организации обучения, которые целесообразно использовать при изучении того или иного раздела.

Также в тематическом планировании представлены способы организации дифференцированного обучения.

3.1.1.1. Пояснительная записка

Федеральная рабочая программа учебного предмета «Русский язык» на уровне начального общего образования составлена на основе требований к результатам освоения программы начального общего образования ФГОС НОО, а также ориентирована на целевые приоритеты, сформулированные в федеральной программе воспитания.

На уровне начального общего образования изучение русского языка имеет особое значение в развитии обучающегося. Приобретённые знания, опыт выполнения предметных и универсальных действий на материале русского языка станут фундаментом обучения в основном звене школы, а также будут востребованы в жизни. Русский язык как средство познания действительности обеспечивает развитие интеллектуальных и творческих способностей обучающихся, формирует умения извлекать и анализировать информацию из различных текстов, навыки самостоятельной учебной деятельности. Изучение русского языка является основой всего процесса обучения в начальной школе, успехи в изучении этого предмета во многом определяют результаты обучающихся по другим учебным предметам.

Учебный предмет «Русский язык» обладает значительным потенциалом

в развитии функциональной грамотности обучающихся, особенно таких её компонентов, как языковая, коммуникативная, читательская, общекультурная

и социальная грамотность. Первичное знакомство с системой русского языка, богатством его выразительных возможностей, развитие умения правильно и эффективно использовать русский язык в различных сферах и ситуациях общения способствуют успешной социализации обучающегося. Русский язык, выполняя свои базовые функции общения и выражения мысли, обеспечивает межличностное

и социальное взаимодействие, способствует формированию самосознания и мировоззрения личности, является важнейшим средством хранения и передачи информации, культурных традиций, истории русского народа и других народов России. Свободное владение языком, умение выбирать нужные языковые средства во многом определяют возможность адекватного самовыражения взглядов, мыслей, чувств, проявления себя в различных жизненно важных для человека областях.

Изучение русского языка обладает огромным потенциалом присвоения традиционных социокультурных и духовно-нравственных ценностей, принятых в обществе правил и норм поведения, в том числе речевого, что способствует формированию внутренней позиции личности. Личностные достижения обучающегося непосредственно связаны с осознанием языка как явления национальной культуры, пониманием связи языка и мировоззрения народа. Значимыми личностными результатами являются развитие устойчивого познавательного интереса к изучению русского языка, формирование ответственности за сохранение чистоты русского языка.

Изучение русского языка направлено на достижение следующих целей:
приобретение обучающимися первоначальных представлений о многообразии языков и культур на территории Российской Федерации, о языке

как одной из главных духовно-нравственных ценностей народа; понимание роли языка как основного средства общения; осознание значения русского языка как государственного языка Российской Федерации; понимание роли русского языка как языка межнационального общения; осознание правильной устной и письменной речи как показателя общей культуры человека;

овладение основными видами речевой деятельности на основе первоначальных представлений о нормах современного русского литературного языка: аудирование, говорение, чтение, письмо;

овладение первоначальными научными представлениями о системе русского языка: фонетика, графика, лексика, морфемика, морфология и синтаксис;

об основных единицах языка, их признаках и особенностях употребления в речи; использование в речевой деятельности норм современного русского литературного языка (орфоэпических, лексических, грамматических, орфографических, пунктуационных) и речевого этикета;

развитие функциональной грамотности, готовности к успешному взаимодействию с изменяющимся миром и дальнейшему успешному образованию.

Центральной идеей конструирования содержания и планируемых результатов обучения является признание равной значимости работы по изучению системы языка и работы по совершенствованию речи обучающихся. Языковой материал призван сформировать первоначальные представления о структуре русского языка, способствовать усвоению норм русского литературного языка, орфографических и пунктуационных правил. Развитие устной и письменной речи обучающихся направлено на решение практической задачи развития всех видов речевой деятельности, отработку навыков использования усвоенных норм русского

литературного языка, речевых норм и правил речевого этикета в процессе устного и письменного общения. Ряд задач по совершенствованию речевой деятельности решаются совместно с учебным предметом «Литературное чтение».

Федеральная рабочая программа учебного предмета «Русский язык» позволит педагогическому работнику:

реализовать в процессе преподавания русского языка современные подходы

к достижению личностных, метапредметных и предметных результатов обучения, сформулированных в ФГОС НОО;

определить и структурировать планируемые результаты обучения и содержание учебного предмета «Русский язык» по годам обучения в соответствии с ФГОС НОО;

разработать календарно-тематическое планирование с учётом особенностей конкретного класса, используя распределение учебного времени на изучение определённого раздела/темы, а также предложенные основные виды учебной деятельности для освоения учебного материала разделов/тем курса.

В федеральной рабочей программе определяются цели изучения учебного предмета «Русский язык» на уровне начального общего образования, планируемые результаты освоения обучающимися предмета «Русский язык»: личностные, метапредметные, предметные. Личностные и метапредметные результаты представлены с учётом методических традиций и особенностей преподавания русского языка на уровне начального общего образования. Предметные планируемые результаты освоения программы даны для каждого года изучения предмета «Русский язык».

Программа устанавливает распределение учебного материала по классам,

объём учебных часов для изучения разделов и тем курса, а также рекомендуемую последовательность изучения тем, основанную на логике развития предметного содержания и учёте психологических и возрастных особенностей обучающихся. При этом для обеспечения возможности реализации принципов дифференциации и индивидуализации с целью учёта образовательных потребностей и интересов обучающихся количество учебных часов может быть скорректировано за счёт резервных уроков.

Федеральная рабочая программа учебного предмета «Русский язык» предоставляет возможности для реализации различных методических подходов к преподаванию учебного предмета «Русский язык» при условии сохранения обязательной части его содержания.

Содержание рабочей программы составлено таким образом, что достижение обучающимися как личностных, так и метапредметных результатов обеспечивает преемственность и перспективность в освоении областей знаний, которые отражают ведущие идеи изучения учебного предмета «Русский язык» на уровне основного общего образования и подчёркивают пропедевтическое значение уровня начального общего образования, формирование готовности обучающегося к дальнейшему обучению.

Общее число часов, отведённых на изучение «Русского языка», — 675 (5 часов в неделю в каждом классе): в 1 классе — 165 часов, во 2—4 классах — по 170 часов.

3.1.1.2. Содержание обучения

1 класс

Обучение грамоте

Начальным этапом изучения предметов «Русский язык» и «Литературное чтение» в 1 классе является курс «Обучение грамоте»: обучение письму идёт

параллельно с обучением чтению. На «Обучение грамоте» отводится 9 часов в неделю: 5 часов «Русского языка» (обучение письму) и 4 часа «Литературного чтения» (обучение чтению). Продолжительность «Обучения грамоте» зависит от уровня подготовки класса и может составлять от 20 до 23 недель, соответственно, продолжительность изучения систематического курса в 1 классе может варьироваться от 13 до 10 недель.

Развитие речи

Составление небольших рассказов повествовательного характера по серии сюжетных картинок, на основесобственных игр, занятий. Участие в диалоге.

Понимание текста при его прослушивании и при самостоятельном чтении вслух.

Слово и предложение

Различение слова и предложения. Работа с предложением: выделение слов, изменение их порядка.

Восприятие слова как объекта изучения, материала для анализа.

Наблюдение

над значением слова. Выявление слов, значение которых требует уточнения.

Фонетика

Звуки речи. Единство звукового состава слова и его значения. Установление последовательности звуков в слове и определение количества звуков. Сопоставление слов, различающихся одним или несколькими звуками. Звуковой анализ слова, работа со звуковыми моделями: построение модели звукового состава слова, подбор слов, соответствующих заданной модели.

Различение

гласных

и согласных звуков, гласных ударных и безударных, согласных твёрдых и мягких, звонких и глухих. Определение места ударения. Слог как минимальная произносительная единица. Количество слогов в слове. Ударный слог.

Графика

Различение звука и буквы: буква как знак звука. Слоговой принцип русской графики. Буквы гласных как показатель твёрдости — мягкости согласных звуков. Функции букв е, ё, ю, я. Мягкий знак как показатель мягкости предшествующего согласного звука в конце слова. Последовательность букв в русском алфавите.

Чтение

Слоговое чтение (ориентация на букву, обозначающую гласный звук). Плавное слоговое чтение и чтение целыми словами со скоростью, соответствующей индивидуальному темпу. Осознанное чтение слов, словосочетаний, предложений. Чтение с интонациями и паузами в соответствии со знаками препинания. Выразительное чтение на материале небольших прозаических текстов и стихотворений.

Орфоэпическое чтение (при переходе к чтению целыми словами). Орфографическое чтение (проговаривание) как средство самоконтроля при письме под диктовку и при списывании.

Письмо

Ориентация на пространстве листа в тетради и на пространстве классной доски. Гигиенические требования, которые необходимо соблюдать во время письма.

Начертание письменных прописных и строчных букв. Письмо разборчивым, аккуратным почерком. Понимание функции небуквенных графических средств: пробела между словами, знака переноса. Письмо под диктовку слов и предложений, написание которых не расходится с их произношением.

Приёмы и последовательность правильного списывания текста.

Орфография и пунктуация

Правила правописания и их применение: раздельное написание слов; обозначение гласных после шипящих в сочетаниях жи, ши (в положении под ударением), ча, ща, чу, щу; прописная буква в начале предложения, в именах собственных (имена людей, клички животных); перенос по слогам слов без стечения согласных; знаки препинания в конце предложения.

Систематический курс

Общие сведения о языке

Язык как основное средство человеческого общения. Цели и ситуации общения.

Фонетика

Звуки речи. Гласные и согласные звуки, их различие. Ударение в слове. Гласные ударные и безударные. Твёрдые и мягкие согласные звуки, их различие. Звонкие и глухие согласные звуки, их различие. Согласный звук [й'] и гласный звук [и]. Шипящие [ж], [ш], [ч'], [щ'].

Слог. Количество слогов в слове. Ударный слог. Деление слов на слоги (простые случаи, без стечения согласных).

Графика

Звук и буква. Различие звуков и букв. Обозначение на письме твёрдости согласных звуков буквами а, о, у, ы, э; слова с буквой э. Обозначение на письме мягкости согласных звуков буквами е, ё, ю, я, и. Функции букв е, ё, ю, я. Мягкий знак как показатель мягкости предшествующего согласного звука в конце слова.

Установление соотношения звукового и буквенного состава слова в словах типа стол, конь.

Небуквенные графические средства: пробел между словами, знак переноса.

Русский алфавит: правильное название букв, их последовательность. Использование алфавита для упорядочения списка слов.

Орфоэпия

Произношение звуков и сочетаний звуков, ударение в словах в соответствии

с нормами современного русского литературного языка (на ограниченном перечне слов, отрабатываемом в учебнике).

Лексика

Слово как единица языка (ознакомление).

Слово как название предмета, признака предмета, действия предмета (ознакомление).

Выявление слов, значение которых требует уточнения.

Синтаксис

Предложение как единица языка (ознакомление).

Слово, предложение (наблюдение над сходством и различием).

Установление связи слов в предложении при помощи смысловых вопросов.

Восстановление деформированных предложений. Составление предложений из набора форм слов.

Орфография и пунктуация

Правила правописания и их применение:

раздельное написание слов в предложении;

прописная буква в начале предложения и в именах собственных: в именах и фамилиях людей, кличках животных;

перенос слов (без учёта морфемного членения слова);

гласные после шипящих в сочетаниях жи, ши (в положении под ударением),

ча, ща, чу, щу;

сочетания чк, чн;

слова с непроверяемыми гласными и согласными (перечень слов в орфографическом словаре учебника);

знаки препинания в конце предложения: точка, вопросительный и восклицательный знаки.

Алгоритм списывания текста.

Развитие речи

Речь как основная форма общения между людьми. Текст как единица речи (ознакомление).

Ситуация общения: цель общения, с кем и где происходит общение. Ситуации устного общения (чтение диалогов по ролям, просмотр видеоматериалов, прослушивание аудиозаписи).

Нормы речевого этикета в ситуациях учебного и бытового общения (приветствие, прощание, извинение, благодарность, обращение с просьбой).

Составление небольших рассказов на основе наблюдений.

Изучение содержания учебного предмета «Русский язык» в первом классе способствует на пропедевтическом уровне работе над рядом метапредметных результатов.

Познавательные универсальные учебные действия:

Базовые логические действия:

сравнивать звуки в соответствии с учебной задачей: определять отличительные особенности гласных и согласных звуков; твёрдых и мягких согласных звуков;

сравнивать звуковой и буквенный состав слова в соответствии с учебной задачей: определять совпадения и расхождения в звуковом и буквенном составе слов;

устанавливать основания для сравнения звукового состава слов: выделять признаки сходства и различия;

характеризовать звуки по заданным признакам; приводить примеры гласных звуков; твёрдых согласных, мягких согласных, звонких согласных, глухих согласных звуков; слов с заданным звуком.

Базовые исследовательские действия:

проводить изменения звуковой модели по предложенному учителем правилу, подбирать слова к модели;

формулировать выводы о соответствии звукового и буквенного состава слова;

использовать алфавит для самостоятельного упорядочивания списка слов.

Работа с информацией:

выбирать источник получения информации: уточнять написание слова по орфографическому словарику учебника; место ударения в слове по перечню слов, обрабатываемых в учебнике;

анализировать графическую информацию — модели звукового состава слова;

самостоятельно создавать модели звукового состава слова.

Коммуникативные универсальные учебные действия:

Общение:

воспринимать суждения, выражать эмоции в соответствии с целями и условиями общения в знакомой среде;

проявлять уважительное отношение к собеседнику, соблюдать в процессе общения нормы речевого этикета;

соблюдать правила ведения диалога;

воспринимать разные точки зрения;

в процессе учебного диалога отвечать на вопросы по изученному материалу;

строить устное речевое высказывание об обозначении звуков буквами; о звуковом и буквенном составе слова.

Регулятивные универсальные учебные действия:

Самоорганизация:

определять последовательность учебных операций при проведении

звукового анализа слова;

определять последовательность учебных операций при списывании;

удерживать учебную задачу при проведении звукового анализа, при обозначении звуков буквами, при списывании текста, при письме под диктовку: применять отработываемый способ действия, соотносить цель и результат;

Самоконтроль:

находить ошибку, допущенную при проведении звукового анализа, при письме под диктовку или списывании слов, предложений, с опорой на указание педагога о наличии ошибки;

оценивать правильность написания букв, соединений букв, слов, предложений.

Совместная деятельность:

принимать цель совместной деятельности, коллективно строить план действий

по её достижению, распределять роли, договариваться, учитывать интересы и мнения участников совместной работы;

ответственно выполнять свою часть работы.

2 класс

Общие сведения о языке

Язык как основное средство человеческого общения и явление национальной культуры. Первоначальные представления о многообразии языкового пространства России и мира. Методы познания языка: наблюдение, анализ.

Фонетика и графика

Смыслоразличительная функция звуков; различение звуков и букв; различение ударных и безударных гласных звуков, согласного звука [й'] и гласного звука [и], твёрдых и мягких согласных звуков, звонких и глухих

согласных звуков; шипящие согласные звуки [ж], [ш], [ч’], [щ’]; обозначение на письме твёрдости и мягкости согласных звуков, функции букв е, ё, ю, я (повторение изученного в 1 классе).

Парные и непарные по твёрдости — мягкости согласные звуки.

Парные и непарные по звонкости — глухости согласные звуки.

Качественная характеристика звука: гласный — согласный; гласный ударный — безударный; согласный твёрдый — мягкий, парный — непарный; согласный звонкий — глухой, парный — непарный.

Функции ь: показатель мягкости предшествующего согласного в конце и в середине слова; разделительный. Использование на письме разделительных ь и ь.

Соотношение звукового и буквенного состава в словах с буквами е, ё, ю, я (в начале слова и после гласных).

Деление слов на слоги (в том числе при стечении согласных).

Использование знания алфавита при работе со словарями.

Небуквенные графические средства: пробел между словами, знак переноса, абзац (красная строка), пунктуационные знаки (в пределах изученного).

Орфоэпия

Произношение звуков и сочетаний звуков, ударение в словах в соответствии с нормами современного русского литературного языка (на ограниченном перечне слов, отрабатываемом в учебнике). Использование отработанного перечня слов (орфоэпического словаря учебника) для решения практических задач.

Лексика

Слово как единство звучания и значения. Лексическое значение слова (общее представление). Выявление слов, значение которых требует уточнения. Определение значения слова по тексту или уточнение значения с помощью толкового словаря.

Однозначные и многозначные слова (простые случаи, наблюдение).

Наблюдение за использованием в речи синонимов, антонимов.

Состав слова (морфемика)

Корень как обязательная часть слова. Однокоренные (родственные) слова. Признаки однокоренных (родственных) слов. Различение однокоренных слов

и синонимов, однокоренных слов и слов с омонимичными корнями. Выделение в словах корня (простые случаи).

Окончание как изменяемая часть слова. Изменение формы слова с помощью окончания. Различение изменяемых и неизменяемых слов.

Суффикс как часть слова (наблюдение). Приставка как часть слова (наблюдение).

Морфология

Имя существительное (ознакомление): общее значение, вопросы («кто?», «что?»), употребление в речи.

Глагол (ознакомление): общее значение, вопросы («что делать?», «что сделать?» и другие), употребление в речи.

Имя прилагательное (ознакомление): общее значение, вопросы («какой?», «какая?», «какое?», «какие?»), употребление в речи.

Предлог. Отличие предлогов от приставок. Наиболее распространённые предлоги: в, на, из, без, над, до, у, о, об и другое

Синтаксис

Порядок слов в предложении; связь слов в предложении (повторение).

Предложение как единица языка. Предложение и слово. Отличие

предложения от слова. Наблюдение за выделением в устной речи одного из слов предложения (логическое ударение).

Виды предложений по цели высказывания: повествовательные, вопросительные, побудительные предложения.

Виды предложений по эмоциональной окраске (по интонации): восклицательные и невосклицательные предложения.

Орфография и пунктуация

Прописная буква в начале предложения и в именах собственных (имена и фамилии людей, клички животных); знаки препинания в конце предложения; перенос слов со строки на строку (без учёта морфемного членения слова); гласные после шипящих в сочетаниях жи, ши (в положении под ударением), ча, ща, чу, щу; сочетания чк, чн (повторение правил правописания, изученных в 1 классе).

Орфографическая зоркость как осознание места возможного возникновения орфографической ошибки. Понятие орфограммы. Различные способы решения орфографической задачи в зависимости от места орфограммы в слове. Использование орфографического словаря учебника для определения (уточнения) написания слова. Контроль и самоконтроль при проверке собственных и предложенных текстов.

Правила правописания и их применение:

разделительный мягкий знак;

сочетания чт, щн, нч;

проверяемые безударные гласные в корне слова;

парные звонкие и глухие согласные в корне слова;

непроверяемые гласные и согласные (перечень слов в орфографическом словаре учебника);

прописная буква в именах собственных: имена, фамилии, отчества людей,

клички животных, географические названия;

раздельное написание предлогов с именами существительными.

Развитие речи

Выбор языковых средств в соответствии с целями и условиями устного общения для эффективного решения коммуникативной задачи (для ответа на заданный вопрос, для выражения собственного мнения). Умение вести разговор (начать, поддержать, закончить разговор, привлечь внимание и другое). Практическое овладение диалогической формой речи. Соблюдение норм речевого этикета и орфоэпических норм в ситуациях учебного и бытового общения. Умение договариваться и приходить к общему решению в совместной деятельности при проведении парной и групповой работы.

Составление устного рассказа по репродукции картины. Составление устного рассказа с опорой на личные наблюдения и на вопросы.

Текст. Признаки текста: смысловое единство предложений в тексте; последовательность предложений в тексте; выражение в тексте законченной мысли. Тема текста. Основная мысль. Заглавие текста. Подбор заголовков к предложенным текстам. Последовательность частей текста (абзацев).

Корректирование текстов с нарушенным порядком предложений и абзацев.

Типы текстов: описание, повествование, рассуждение, их особенности (первичное ознакомление).

Поздравление и поздравительная открытка.

Понимание текста: развитие умения формулировать простые выводы на основе информации, содержащейся в тексте. Выразительное чтение текста вслух

с соблюдением правильной интонации.

Подробное изложение повествовательного текста объёмом 30—45 слов с опорой на вопросы.

Изучение содержания учебного предмета «Русский язык» во втором классе способствует на пропедевтическом уровне работе над рядом метапредметных результатов.

Познавательные универсальные учебные действия:

Базовые логические действия:

сравнивать однокоренные (родственные) слова и синонимы; однокоренные (родственные) слова и слова с омонимичными корнями; называть признаки сходства и различия;

сравнивать значение однокоренных (родственных) слов: указывать сходство и различие лексического значения;

сравнивать буквенную оболочку однокоренных (родственных) слов: выявлять случаи чередования;

устанавливать основания для сравнения слов: на какой вопрос отвечают, что обозначают;

характеризовать звуки по заданным параметрам;

определять признак, по которому проведена классификация звуков, букв, слов, предложений;

находить закономерности в процессе наблюдения за языковыми единицами;

ориентироваться в изученных понятиях (корень, окончание, текст); соотносить понятие с его краткой характеристикой.

Базовые исследовательские действия:

проводить по предложенному плану наблюдение за языковыми единицами (слово, предложение, текст);

формулировать выводы и предлагать доказательства того, что слова являются/

не являются однокоренными (родственными).

Работа с информацией:

выбирать источник получения информации: нужный словарь учебника для получения информации;

устанавливать с помощью словаря значения многозначных слов;

согласно заданному алгоритму находить в предложенном источнике информацию, представленную в явном виде;

анализировать текстовую, графическую и звуковую информацию в соответствии с учебной задачей; «читать» информацию, представленную в схеме, таблице;

с помощью учителя на уроках русского языка создавать схемы, таблицы для представления информации.

Коммуникативные универсальные учебные действия:

Общение:

воспринимать и формулировать суждения о языковых единицах;

проявлять уважительное отношение к собеседнику, соблюдать правила ведения диалога;

признавать возможность существования разных точек зрения в процессе анализа результатов наблюдения за языковыми единицами;

корректно и аргументированно высказывать своё мнение о результатах наблюдения за языковыми единицами;

строить устное диалогическое высказывание;

строить устное монологическое высказывание на определённую тему, на основе наблюдения с соблюдением орфоэпических норм, правильной интонации;

устно и письменно формулировать простые выводы на основе прочитанного или услышанного текста.

Регулятивные универсальные учебные действия:

Самоорганизация:

планировать с помощью учителя действия по решению орфографической задачи;

выстраивать последовательность выбранных действий.

Самоконтроль:

устанавливать с помощью учителя причины успеха/неудач при выполнении заданий по русскому языку;

корректировать с помощью учителя свои учебные действия для преодоления ошибок при выделении в слове корня и окончания, при списывании текстов и записи под диктовку.

Совместная деятельность:

строить действия по достижению цели совместной деятельности при выполнении парных и групповых заданий на уроках русского языка: распределять роли, договариваться, корректно делать замечания и высказывать пожелания участникам совместной работы, спокойно принимать замечания в свой адрес, мирно решать конфликты (в том числе с помощью учителя);

совместно обсуждать процесс и результат работы;

ответственно выполнять свою часть работы;

оценивать свой вклад в общий результат.

3 класс

Сведения о русском языке

Русский язык как государственный язык Российской Федерации. Методы познания языка: наблюдение, анализ, лингвистический эксперимент.

Фонетика и графика

Звуки русского языка: гласный/согласный; гласный ударный/безударный; согласный твёрдый/мягкий, парный/непарный; согласный глухой/звонкий, парный/непарный; функции разделительных мягкого и твёрдого знаков,

условия использования на письме разделительных мягкого и твёрдого знаков (повторение изученного).

Соотношение звукового и буквенного состава в словах с разделительными

ь и ъ, в словах с непроизносимыми согласными.

Использование алфавита при работе со словарями, справочниками, каталогами.

Орфоэпия

Нормы произношения звуков и сочетаний звуков; ударение в словах в соответствии с нормами современного русского литературного языка (на ограниченном перечне слов, отрабатываемом в учебнике).

Использование орфоэпического словаря для решения практических задач.

Лексика

Повторение: лексическое значение слова.

Прямое и переносное значение слова (ознакомление). Устаревшие слова (ознакомление).

Состав слова (морфемика)

Корень как обязательная часть слова; однокоренные (родственные) слова; признаки однокоренных (родственных) слов; различение однокоренных слов и синонимов, однокоренных слов и слов с омонимичными корнями; выделение в словах корня (простые случаи); окончание как изменяемая часть слова (повторение изученного).

Однокоренные слова и формы одного и того же слова. Корень, приставка, суффикс — значимые части слова. Нулевое окончание (ознакомление).

Выделение

в словах с однозначно выделяемыми морфемами окончания, корня, приставки, суффикса.

Морфология

Части речи.

Имя существительное: общее значение, вопросы, употребление в речи.

Имена существительные единственного и множественного числа. Имена существительные мужского, женского и среднего рода. Падеж имён существительных. Определение падежа, в котором употреблено имя существительное. Изменение имён существительных по падежам и числам (склонение).

Имена существительные 1, 2, 3-го склонения. Имена существительные одушевлённые и неодушевлённые.

Имя прилагательное: общее значение, вопросы, употребление в речи. Зависимость формы имени прилагательного от формы имени существительного. Изменение имён прилагательных по родам, числам и падежам (кроме имён прилагательных на -ий, -ов, -ин). Склонение имён прилагательных.

Местоимение (общее представление). Личные местоимения, их употребление в речи. Использование личных местоимений для устранения неоправданных повторов в тексте.

Глагол: общее значение, вопросы, употребление в речи. Неопределённая форма глагола. Настоящее, будущее, прошедшее время глаголов. Изменение глаголов по временам, числам. Род глаголов в прошедшем времени.

Частица не, её значение.

Синтаксис

Предложение. Установление при помощи смысловых (синтаксических) вопросов связи между словами в предложении. Главные члены предложения — подлежащее и сказуемое. Второстепенные члены предложения (без деления на виды). Предложения распространённые и нераспространённые.

Наблюдение за однородными членами предложения с союзами и, а, но и без союзов.

Орфография и пунктуация

Орфографическая зоркость как осознание места возможного возникновения орфографической ошибки, различные способы решения орфографической задачи в зависимости от места орфограммы в слове; контроль и самоконтроль при проверке собственных и предложенных текстов (повторение и применение на новом орфографическом материале).

Использование орфографического словаря для определения (уточнения) написания слова.

Правила правописания и их применение:

разделительный твёрдый знак;

непроизносимые согласные в корне слова;

мягкий знак после шипящих на конце имён существительных;

безударные гласные в падежных окончаниях имён существительных (на уровне наблюдения);

безударные гласные в падежных окончаниях имён прилагательных (на уровне наблюдения);

раздельное написание предлогов с личными местоимениями;

непроверяемые гласные и согласные (перечень слов в орфографическом словаре учебника);

раздельное написание частицы не с глаголами.

Развитие речи

Нормы речевого этикета: устное и письменное приглашение, просьба, извинение, благодарность, отказ и другое Соблюдение норм речевого этикета и орфоэпических норм в ситуациях учебного и бытового общения. Речевые средства, помогающие: формулировать и аргументировать собственное мнение в диалоге и дискуссии; договариваться и приходить к общему решению в совместной деятельности; контролировать (устно координировать) действия

при проведении парной и групповой работы.

Особенности речевого этикета в условиях общения с людьми, плохо владеющими русским языком.

Повторение и продолжение работы с текстом, начатой во 2 классе: признаки текста, тема текста, основная мысль текста, заголовок, корректирование текстов с нарушенным порядком предложений и абзацев.

План текста. Составление плана текста, написание текста по заданному плану. Связь предложений в тексте с помощью личных местоимений, синонимов, союзов и, а, но. Ключевые слова в тексте.

Определение типов текстов (повествование, описание, рассуждение) и создание собственных текстов заданного типа.

Жанр письма, объявления.

Изложение текста по коллективно или самостоятельно составленному плану.

Изучающее чтение. Функции ознакомительного чтения, ситуации применения.

Изучение содержания учебного предмета «Русский язык» в третьем классе способствует работе над рядом метапредметных результатов.

Познавательные универсальные учебные действия:

Базовые логические действия:

сравнивать грамматические признаки разных частей речи: выделять общие

и различные грамматические признаки;

сравнивать тему и основную мысль текста;

сравнивать типы текстов (повествование, описание, рассуждение): выделять особенности каждого типа текста;

сравнивать прямое и переносное значение слова;
группировать слова на основании того, какой частью речи они являются;
объединять имена существительные в группы по определённым грамматическим признакам (например, род или число), самостоятельно находить возможные признаки группировки;
определять существенный признак для классификации звуков, предложений;
ориентироваться в изученных понятиях (подлежащее, сказуемое, второстепенные члены предложения, часть речи, склонение) и соотносить понятие с его краткой характеристикой.

Базовые исследовательские действия:

определять разрыв между реальным и желательным качеством текста на основе предложенных учителем критериев;

с помощью учителя формулировать цель изменения текста, планировать действия по изменению текста;

высказывать предположение в процессе наблюдения за языковым материалом;

проводить по предложенному плану несложное лингвистическое мини-исследование, выполнять по предложенному плану проектное задание;

формулировать выводы об особенностях каждого из трёх типов текстов, подкреплять их доказательствами на основе результатов проведенного наблюдения;

выбирать наиболее подходящий для данной ситуации тип текста (на основе предложенных критериев).

Работа с информацией:

выбирать источник получения информации при выполнении мини-исследования;

анализировать текстовую, графическую, звуковую информацию в соответствии с учебной задачей;

самостоятельно создавать схемы, таблицы для представления информации

как результата наблюдения за языковыми единицами.

Коммуникативные универсальные учебные действия:

Общение:

строить речевое высказывание в соответствии с поставленной задачей;

создавать устные и письменные тексты (описание, рассуждение, повествование), адекватные ситуации общения;

готовить небольшие выступления о результатах групповой работы, наблюдения, выполненного мини-исследования, проектного задания;

создавать небольшие устные и письменные тексты, содержащие приглашение, просьбу, извинение, благодарность, отказ, с использованием норм речевого этикета.

Регулятивные универсальные учебные действия:

Самоорганизация:

планировать действия по решению орфографической задачи; выстраивать последовательность выбранных действий.

Самоконтроль:

устанавливать причины успеха/неудач при выполнении заданий по русскому языку;

корректировать с помощью учителя свои учебные действия для преодоления ошибок при выделении в слове корня и окончания, при определении части речи, члена предложения при списывании текстов и записи под диктовку.

Совместная деятельность:

формулировать краткосрочные и долгосрочные цели (индивидуальные

с учётом участия в коллективных задачах) при выполнении коллективного мини-исследования или проектного задания на основе предложенного формата планирования, распределения промежуточных шагов и сроков;

выполнять совместные (в группах) проектные задания с опорой на предложенные образцы;

при выполнении совместной деятельности справедливо распределять работу, договариваться, обсуждать процесс и результат совместной работы;

проявлять готовность выполнять разные роли: руководителя (лидера), подчиненного, проявлять самостоятельность, организованность, инициативность для достижения общего успеха деятельности.

4 класс

Сведения о русском языке

Русский язык как язык межнационального общения. Различные методы познания языка: наблюдение, анализ, лингвистический эксперимент, мини-исследование, проект.

Фонетика и графика

Характеристика, сравнение, классификация звуков вне слова и в слове по заданным параметрам. Звуко-буквенный разбор слова (по отработанному алгоритму).

Орфоэпия

Правильная интонация в процессе говорения и чтения. Нормы произношения звуков и сочетаний звуков; ударение в словах в соответствии с нормами современного русского литературного языка (на ограниченном перечне слов, отрабатываемом в учебнике).

Использование орфоэпических словарей русского языка при определении правильного произношения слов.

Лексика

Повторение и продолжение работы: наблюдение за использованием в

речи синонимов, антонимов, устаревших слов (простые случаи).

Наблюдение за использованием в речи фразеологизмов (простые случаи).

Состав слова (морфемика)

Состав изменяемых слов, выделение в словах с однозначно выделяемыми морфемами окончания, корня, приставки, суффикса (повторение изученного).

Основа слова.

Состав неизменяемых слов (ознакомление).

Значение наиболее употребляемых суффиксов изученных частей речи (ознакомление).

Морфология

Части речи самостоятельные и служебные.

Имя существительное. Склонение имён существительных (кроме существительных на -мя, -ий, -ие, -ия; на -ья типа гостья, на -ье типа ожерелье во множественном числе; а также кроме собственных имён существительных на -ов, -ин, -ий); имена существительные 1, 2, 3-го склонения (повторение изученного). Несклоняемые имена существительные (ознакомление).

Имя прилагательное. Зависимость формы имени прилагательного от формы имени существительного (повторение). Склонение имён прилагательных во множественном числе.

Местоимение. Личные местоимения (повторение). Личные местоимения 1-го и 3-го лица единственного и множественного числа; склонение личных местоимений.

Глагол. Изменение глаголов по лицам и числам в настоящем и будущем времени (спряжение). I и II спряжение глаголов. Способы определения I и II спряжения глаголов.

Наречие (общее представление). Значение, вопросы, употребление в речи.

Предлог. Отличие предлогов от приставок (повторение).

Союз; союзы и, а, но в простых и сложных предложениях.

Частица не, её значение (повторение).

Синтаксис

Слово, сочетание слов (словосочетание) и предложение, осознание их сходства и различий; виды предложений по цели высказывания (повествовательные, вопросительные и побудительные); виды предложений по эмоциональной окраске (восклицательные и невосклицательные); связь между словами в словосочетании и предложении (при помощи смысловых вопросов); распространённые и нераспространённые предложения (повторение изученного).

Предложения с однородными членами: без союзов, с союзами а, но, с одиночным союзом и. Интонация перечисления в предложениях с однородными членами.

Простое и сложное предложение (ознакомление). Сложные предложения: сложносочинённые с союзами и, а, но; бессоюзные сложные предложения (без называния терминов).

Орфография и пунктуация

Повторение правил правописания, изученных в 1, 2, 3 классах. Орфографическая зоркость как осознание места возможного возникновения орфографической ошибки; различные способы решения орфографической задачи

в зависимости от места орфограммы в слове; контроль при проверке собственных

и предложенных текстов (повторение и применение на новом орфографическом материале).

Использование орфографического словаря для определения (уточнения) написания слова.

Правила правописания и их применение:

безударные падежные окончания имён существительных (кроме существительных на -мя, -ий, -ие, -ия, на -ья типа гостя, на -ье типа ожерелье во множественном числе, а также кроме собственных имён существительных на -ов, -ин, -ий);

безударные падежные окончания имён прилагательных;

мягкий знак после шипящих на конце глаголов в форме 2-го лица единственного числа;

наличие или отсутствие мягкого знака в глаголах на -ться и -тся;

безударные личные окончания глаголов;

знаки препинания в предложениях с однородными членами, соединёнными союзами и, а, но и без союзов.

Знаки препинания в сложном предложении, состоящем из двух простых (наблюдение).

Знаки препинания в предложении с прямой речью после слов автора (наблюдение).

Развитие речи

Повторение и продолжение работы, начатой в предыдущих классах: ситуации устного и письменного общения (письмо, поздравительная открытка, объявление и другое); диалог; монолог; отражение темы текста или основной мысли в заголовке.

Корректирование текстов (заданных и собственных) с учётом точности, правильности, богатства и выразительности письменной речи.

Изложение (подробный устный и письменный пересказ текста; выборочный устный пересказ текста).

Сочинение как вид письменной работы.

Изучающее чтение. Поиск информации, заданной в тексте в явном виде. Формулирование простых выводов на основе информации, содержащейся в

тексте. Интерпретация и обобщение содержащейся в тексте информации. Ознакомительное чтение в соответствии с поставленной задачей.

Изучение содержания учебного предмета «Русский язык» в четвёртом классе способствует работе над рядом метапредметных результатов.

Познавательные универсальные учебные действия:

Базовые логические действия:

устанавливать основания для сравнения слов, относящихся к разным частям речи; устанавливать основания для сравнения слов, относящихся к одной части речи, отличающихся грамматическими признаками;

группировать слова на основании того, какой частью речи они являются;

объединять глаголы в группы по определённому признаку (например, время, спряжение);

объединять предложения по определённому признаку, самостоятельно устанавливать этот признак;

классифицировать предложенные языковые единицы;

устно характеризовать языковые единицы по заданным признакам;

ориентироваться в изученных понятиях (склонение, спряжение, неопределённая форма, однородные члены предложения, сложное предложение)

и соотносить понятие с его краткой характеристикой.

Базовые исследовательские действия:

сравнивать несколько вариантов выполнения заданий по русскому языку, выбирать наиболее целесообразный (на основе предложенных критериев);

проводить по предложенному алгоритму различные виды анализа (звуко-буквенный, морфемный, морфологический, синтаксический);

формулировать выводы и подкреплять их доказательствами на основе результатов проведённого наблюдения за языковым материалом (классификации, сравнения, мини-исследования);

выявлять недостаток информации для решения учебной (практической) задачи

на основе предложенного алгоритма;

прогнозировать возможное развитие речевой ситуации.

Работа с информацией:

выбирать источник получения информации, работать со словарями, справочниками

в поисках информации, необходимой для решения учебно-практической задачи; находить дополнительную информацию, используя справочники и словари;

распознавать достоверную и недостоверную информацию о языковых единицах самостоятельно или на основании предложенного учителем способа её проверки;

соблюдать элементарные правила информационной безопасности при поиске

для выполнения заданий по русскому языку информации в информационно-телекоммуникационной сети «Интернет»;

самостоятельно создавать схемы, таблицы для представления информации.

Коммуникативные универсальные учебные действия:

Общение:

воспринимать и формулировать суждения, выбирать адекватные языковые средства для выражения эмоций в соответствии с целями и условиями общения в знакомой среде;

строить устное высказывание при обосновании правильности написания, при обобщении результатов наблюдения за орфографическим материалом;

создавать устные и письменные тексты (описание, рассуждение,

повествование), определяя необходимый в данной речевой ситуации тип текста;
готовить небольшие публичные выступления;
подбирать иллюстративный материал (рисунки, фото, плакаты) к тексту выступления.

Регулятивные универсальные учебные действия:

Самоорганизация:

самостоятельно планировать действия по решению учебной задачи для получения результата;

выстраивать последовательность выбранных действий;

предвидеть трудности и возможные ошибки.

Самоконтроль:

контролировать процесс и результат выполнения задания, корректировать учебные действия для преодоления ошибок;

находить ошибки в своей и чужих работах, устанавливать их причины;

оценивать по предложенным критериям общий результат деятельности и свой вклад в неё;

адекватно принимать оценку своей работы.

Совместная деятельность:

принимать цель совместной деятельности, коллективно строить действия по её достижению: распределять роли, договариваться, обсуждать процесс и результат совместной работы;

проявлять готовность руководить, выполнять поручения, подчиняться;

ответственно выполнять свою часть работы;

оценивать свой вклад в общий результат;

выполнять совместные проектные задания с опорой на предложенные образцы, планы, идеи.

Планируемые результаты освоения программы учебного предмета «Русский язык» на уровне начального общего образования

Личностные результаты

В результате изучения предмета «Русский язык» на уровне начального общего образования обучающегося будут сформированы следующие личностные новообразования:

гражданско-патриотического воспитания:

становление ценностного отношения к своей Родине, в том числе через изучение русского языка, отражающего историю и культуру страны;

осознание своей этнокультурной и российской гражданской идентичности, понимание роли русского языка как государственного языка Российской Федерации и языка межнационального общения народов России;

осознание своей сопричастности к прошлому, настоящему и будущему своей страны и родного края, в том числе через обсуждение ситуаций при работе

с текстами на уроках русского языка;

проявление уважения к своему и другим народам, формируемое в том числе на основе примеров из текстов, с которыми идёт работа на уроках русского языка;

первоначальные представления о человеке как члене общества, о правах и ответственности, уважении и достоинстве человека, о нравственно-этических нормах поведения и правилах межличностных отношений, в том числе отражённых в текстах, с которыми идёт работа на уроках русского языка;

духовно-нравственного воспитания:

осознание языка как одной из главных духовно-нравственных ценностей народа;

признание индивидуальности каждого человека с опорой на собственный жизненный и читательский опыт;

проявление сопереживания, уважения и доброжелательности, в том числе с использованием адекватных языковых средств для выражения своего

состояния

и чувств;

неприятие любых форм поведения, направленных на причинение физического

и морального вреда другим людям (в том числе связанного с использованием недопустимых средств языка);

эстетического воспитания:

уважительное отношение и интерес к художественной культуре, восприимчивость к разным видам искусства, традициям и творчеству своего и других народов;

стремление к самовыражению в искусстве слова; осознание важности русского языка как средства общения и самовыражения;

физического воспитания, формирования культуры здоровья и эмоционального благополучия:

соблюдение правил безопасного поиска в информационной среде дополнительной информации в процессе языкового образования;

бережное отношение к физическому и психическому здоровью, проявляющееся в выборе приемлемых способов речевого самовыражения и соблюдении норм речевого этикета и правил общения;

трудового воспитания:

осознание ценности труда в жизни человека и общества (в том числе благодаря примерам из текстов, с которыми идёт работа на уроках русского языка), интерес к различным профессиям, возникающий при обсуждении примеров

из текстов, с которыми идёт работа на уроках русского языка;

экологического воспитания:

бережное отношение к природе, формируемое в процессе работы с текстами;

неприятие действий, приносящих вред природе;

ценности научного познания:

первоначальные представления о научной картине мира, в том числе первоначальные представления о системе языка как одной из составляющих целостной научной картины мира;

познавательные интересы, активность, инициативность, любознательность

и самостоятельность в познании, в том числе познавательный интерес к изучению русского языка, активность и самостоятельность в его познании.

Метапредметные результаты

В результате изучения предмета «Русский язык» на уровне начального общего образования обучающегося будут сформированы следующие познавательные универсальные учебные действия.

Базовые логические действия:

сравнивать различные языковые единицы (звуки, слова, предложения, тексты), устанавливать основания для сравнения языковых единиц (частеречная принадлежность, грамматический признак, лексическое значение и другое); устанавливать аналогии языковых единиц;

объединять объекты (языковые единицы) по определённому признаку;

определять существенный признак для классификации языковых единиц (звуков, частей речи, предложений, текстов); классифицировать языковые единицы;

находить в языковом материале закономерности и противоречия на основе предложенного учителем алгоритма наблюдения; анализировать алгоритм действий при работе с языковыми единицами, самостоятельно выделять учебные операции при анализе языковых единиц;

выявлять недостаток информации для решения учебной и практической задачи на основе предложенного алгоритма, формулировать запрос

на дополнительную информацию;

устанавливать причинно-следственные связи в ситуациях наблюдения за языковым материалом, делать выводы.

Базовые исследовательские действия:

с помощью учителя формулировать цель, планировать изменения языкового объекта, речевой ситуации;

сравнивать несколько вариантов выполнения задания, выбирать наиболее целесообразный (на основе предложенных критериев);

проводить по предложенному плану несложное лингвистическое мини-исследование, выполнять по предложенному плану проектное задание;

формулировать выводы и подкреплять их доказательствами на основе результатов проведённого наблюдения за языковым материалом (классификации, сравнения, исследования); формулировать с помощью учителя вопросы в процессе анализа предложенного языкового материала;

прогнозировать возможное развитие процессов, событий и их последствия

в аналогичных или сходных ситуациях.

Работа с информацией:

выбирать источник получения информации: нужный словарь для получения запрашиваемой информации, для уточнения;

согласно заданному алгоритму находить представленную в явном виде информацию в предложенном источнике: в словарях, справочниках;

распознавать достоверную и недостоверную информацию самостоятельно

или на основании предложенного учителем способа её проверки (обращаясь к словарям, справочникам, учебнику);

соблюдать с помощью взрослых (педагогических работников, родителей, законных представителей) правила информационной безопасности при поиске

информации в информационно-телекоммуникационной сети «Интернете» (информации о написании и произношении слова, о значении слова, о происхождении слова, о синонимах слова);

анализировать и создавать текстовую, видео-, графическую, звуковую информацию в соответствии с учебной задачей;

понимать лингвистическую информацию, зафиксированную в виде таблиц, схем; самостоятельно создавать схемы, таблицы для представления лингвистической информации.

К концу обучения на уровне начального общего образования обучающегося формируются коммуникативные универсальные учебные действия.

Общение:

воспринимать и формулировать суждения, выражать эмоции в соответствии

с целями и условиями общения в знакомой среде;

проявлять уважительное отношение к собеседнику, соблюдать правила ведения диалоги и дискуссии;

признавать возможность существования разных точек зрения;

корректно и аргументированно высказывать своё мнение;

строить речевое высказывание в соответствии с поставленной задачей;

создавать устные и письменные тексты (описание, рассуждение, повествование) в соответствии с речевой ситуацией;

готовить небольшие публичные выступления о результатах парной и групповой работы, о результатах наблюдения, выполненного мини-исследования, проектного задания;

подбирать иллюстративный материал (рисунки, фото, плакаты) к тексту выступления.

К концу обучения на уровне начального общего образования у

обучающегося формируются регулятивные универсальные учебные действия.

Самоорганизация:

планировать действия по решению учебной задачи для получения результата;

выстраивать последовательность выбранных действий.

Самоконтроль:

устанавливать причины успеха/неудач учебной деятельности;

корректировать свои учебные действия для преодоления речевых и орфографических ошибок;

соотносить результат деятельности с поставленной учебной задачей по выделению, характеристике, использованию языковых единиц;

находить ошибку, допущенную при работе с языковым материалом, находить орфографическую и пунктуационную ошибку;

сравнивать результаты своей деятельности и деятельности одноклассников, объективно оценивать их по предложенным критериям.

Совместная деятельность:

формулировать краткосрочные и долгосрочные цели (индивидуальные с учётом участия в коллективных задачах) в стандартной (типовой) ситуации на основе предложенного учителем формата планирования, распределения промежуточных шагов и сроков;

принимать цель совместной деятельности, коллективно строить действия по её достижению: распределять роли, договариваться, обсуждать процесс и результат совместной работы;

проявлять готовность руководить, выполнять поручения, подчиняться, самостоятельно разрешать конфликты;

ответственно выполнять свою часть работы;

оценивать свой вклад в общий результат;

выполнять совместные проектные задания с опорой на предложенные

образцы.

Предметные результаты

1 класс

К концу обучения в первом классе обучающийся научится:

различать слово и предложение; вычленять слова из предложений;

вычленять звуки из слова;

различать гласные и согласные звуки (в том числе различать в словах согласный звук [й'] и гласный звук [и]);

различать ударные и безударные гласные звуки;

различать согласные звуки: мягкие и твёрдые, звонкие и глухие (вне слова и в слове);

различать понятия «звук» и «буква»;

определять количество слогов в слове; делить слова на слоги (простые случаи: слова без стечения согласных); определять в слове ударный слог;

обозначать на письме мягкость согласных звуков буквами е, ё, ю, я и буквой ь в конце слова;

правильно называть буквы русского алфавита; использовать знание последовательности букв русского алфавита для упорядочения небольшого списка слов;

писать аккуратным разборчивым почерком без искажений прописные и строчные буквы, соединения букв, слова;

применять изученные правила правописания: отдельное написание слов в предложении; знаки препинания в конце предложения: точка, вопросительный и восклицательный знаки; прописная буква в начале предложения и в именах

собственных (имена и фамилии людей, клички животных); перенос слов по слогам (простые случаи: слова из слогов типа «согласный + гласный»); гласные после шипящих в сочетаниях жи, ши (в положении под ударением), ча, ща, чу, щу; непроверяемые гласные и согласные (перечень слов в орфографическом словаре учебника);

правильно списывать (без пропусков и искажений букв) слова и предложения, тексты объёмом не более 25 слов;

писать под диктовку (без пропусков и искажений букв) слова, предложения

из 3-5 слов, тексты объёмом не более 20 слов, правописание которых не расходится с произношением;

находить и исправлять ошибки на изученные правила, опiski;

понимать прослушанный текст;

читать вслух и про себя (с пониманием) короткие тексты с соблюдением интонации и пауз в соответствии со знаками препинания в конце предложения;

находить в тексте слова, значение которых требует уточнения;

составлять предложение из набора форм слов;

устно составлять текст из 3—5 предложений по сюжетным картинкам и на основе наблюдений;

использовать изученные понятия в процессе решения учебных задач.

2 класс

К концу обучения во втором классе обучающийся научится:

осознавать язык как основное средство общения;

характеризовать согласные звуки вне слова и в слове по заданным параметрам: согласный парный/непарный по твёрдости/мягкости; согласный парный/непарный по звонкости/глухости;

определять количество слогов в слове; делить слово на слоги (в том числе слова со стечением согласных);

устанавливать соотношение звукового и буквенного состава слова, в том числе с учётом функций букв е, ё, ю, я;

обозначать на письме мягкость согласных звуков буквой мягкий знак в середине слова;

находить однокоренные слова;

выделять в слове корень (простые случаи);

выделять в слове окончание;

выявлять в тексте случаи употребления многозначных слов, понимать их значения и уточнять значение по учебным словарям; выявлять случаи употребления синонимов и антонимов (без называния терминов);

распознавать слова, отвечающие на вопросы «кто?», «что?»;

распознавать слова, отвечающие на вопросы «что делать?», «что сделать?»

и другие;

распознавать слова, отвечающие на вопросы «какой?», «какая?», «какое?», «какие?»;

определять вид предложения по цели высказывания и по эмоциональной окраске;

находить место орфограммы в слове и между словами на изученные правила;

применять изученные правила правописания, в том числе: сочетания чк, чн, чт; щн, нч; проверяемые безударные гласные в корне слова; парные звонкие и глухие согласные в корне слова; непроверяемые гласные и согласные (перечень слов в орфографическом словаре учебника); прописная буква в именах, отчествах, фамилиях людей, кличках животных, географических названиях; раздельное написание предлогов с именами существительными, разделительный мягкий знак;

правильно списывать (без пропусков и искажений букв) слова и

предложения, тексты объёмом не более 50 слов;

писать под диктовку (без пропусков и искажений букв) слова, предложения, тексты объёмом не более 45 слов с учётом изученных правил правописания;

находить и исправлять ошибки на изученные правила, опiski;

пользоваться толковым, орфографическим, орфоэпическим словарями учебника;

строить устное диалогическое и монологическое высказывание (2—4 предложения на определённую тему, по наблюдениям) с соблюдением орфоэпических норм, правильной интонации;

формулировать простые выводы на основе прочитанного (услышанного) устно и письменно (1—2 предложения);

составлять предложения из слов, устанавливая между ними смысловую связь по вопросам;

определять тему текста и озаглавливать текст, отражая его тему;

составлять текст из разрозненных предложений, частей текста;

писать подробное изложение повествовательного текста объёмом 30—45 слов с опорой на вопросы;

объяснять своими словами значение изученных понятий; использовать изученные понятия в процессе решения учебных задач.

3 класс

К концу обучения в третьем классе обучающийся научится:

объяснять значение русского языка как государственного языка Российской Федерации;

характеризовать, сравнивать, классифицировать звуки вне слова и в слове по заданным параметрам;

производить звуко-буквенный анализ слова (в словах с орфограммами; без транскрибирования);

определять функцию разделительных мягкого и твёрдого знаков в словах; устанавливать соотношение звукового и буквенного состава, в том числе с учётом функций букв е, ё, ю, я, в словах с разделительными ь, ъ, в словах с непроизносимыми согласными;

различать однокоренные слова и формы одного и того же слова; различать однокоренные слова и слова с омонимичными корнями (без названия термина); различать однокоренные слова и синонимы;

находить в словах с однозначно выделяемыми морфемами окончание, корень, приставку, суффикс;

выявлять случаи употребления синонимов и антонимов; подбирать синонимы и антонимы к словам разных частей речи;

распознавать слова, употреблённые в прямом и переносном значении (простые случаи);

определять значение слова в тексте;

распознавать имена существительные; определять грамматические признаки имён существительных: род, число, падеж; склонять в единственном числе имена существительные с ударными окончаниями;

распознавать имена прилагательные; определять грамматические признаки имён прилагательных: род, число, падеж;

изменять имена прилагательные по падежам, числам, родам (в единственном числе) в соответствии с падежом, числом и родом имён существительных;

распознавать глаголы; различать глаголы, отвечающие на вопросы «что делать?» и «что сделать?»; определять грамматические признаки глаголов: форму времени, число, род (в прошедшем времени); изменять глагол по временам (простые случаи), в прошедшем времени — по родам;

распознавать личные местоимения (в начальной форме);

использовать личные местоимения для устранения неоправданных повторов в тексте;

различать предлоги и приставки;

определять вид предложения по цели высказывания и по эмоциональной окраске;

находить главные и второстепенные (без деления на виды) члены предложения;

распознавать распространённые и нераспространённые предложения;

находить место орфограммы в слове и между словами на изученные правила; применять изученные правила правописания, в том числе непроверяемые гласные и согласные (перечень слов в орфографическом словаре учебника); произносимые согласные в корне слова; разделительный твёрдый знак; мягкий знак после шипящих на конце имён существительных; не с глаголами; раздельное написание предлогов со словами;

правильно списывать слова, предложения, тексты объёмом не более 70 слов;

писать под диктовку тексты объёмом не более 65 слов с учётом изученных правил правописания;

находить и исправлять ошибки на изученные правила, описки;

понимать тексты разных типов, находить в тексте заданную информацию;

формулировать устно и письменно на основе прочитанной (услышанной) информации простые выводы (1—2 предложения);

строить устное диалогическое и монологическое высказывание (3—5 предложений на определённую тему, по результатам наблюдений) с соблюдением орфоэпических норм, правильной интонации; создавать

небольшие устные и письменные тексты (2—4 предложения), содержащие приглашение, просьбу, извинение, благодарность, отказ, с использованием норм речевого этикета;

определять связь предложений в тексте (с помощью личных местоимений, синонимов, союзов и, а, но);

определять ключевые слова в тексте;

определять тему текста и основную мысль текста;

выявлять части текста (абзацы) и отражать с помощью ключевых слов или предложений их смысловое содержание;

составлять план текста, создавать по нему текст и корректировать текст;

писать подробное изложение по заданному, коллективно или самостоятельно составленному плану;

объяснять своими словами значение изученных понятий, использовать изученные понятия в процессе решения учебных задач;

уточнять значение слова с помощью толкового словаря.

4 класс

К концу обучения в четвёртом классе обучающийся научится:

осознавать многообразие языков и культур на территории Российской Федерации, осознавать язык как одну из главных духовно-нравственных ценностей народа;

объяснять роль языка как основного средства общения;

объяснять роль русского языка как государственного языка Российской Федерации

и языка межнационального общения;

осознавать правильную устную и письменную речь как показатель общей культуры человека;

проводить звуко-буквенный разбор слов (в соответствии с предложенным в учебнике алгоритмом);

подбирать к предложенным словам синонимы; подбирать к предложенным словам антонимы;

выявлять в речи слова, значение которых требует уточнения, определять значение слова по контексту;

проводить разбор по составу слов с однозначно выделяемыми морфемами; составлять схему состава слова; соотносить состав слова с представленной схемой;

устанавливать принадлежность слова к определённой части речи (в объёме изученного) по комплексу освоенных грамматических признаков;

определять грамматические признаки имён существительных: склонение, род, число, падеж; проводить разбор имени существительного как части речи;

определять грамматические признаки имён прилагательных: род (в единственном числе), число, падеж; проводить разбор имени прилагательного как части речи;

устанавливать (находить) неопределённую форму глагола; определять грамматические признаки глаголов: спряжение, время, лицо (в настоящем и будущем времени), число, род (в прошедшем времени в единственном числе); изменять глаголы в настоящем и будущем времени по лицам и числам (спрягать); проводить разбор глагола как части речи;

определять грамматические признаки личного местоимения в начальной форме: лицо, число, род (у местоимений 3-го лица в единственном числе); использовать личные местоимения для устранения неоправданных повторов в тексте;

различать предложение, словосочетание и слово;

классифицировать предложения по цели высказывания и по эмоциональной окраске;

различать распространённые и нераспространённые предложения;

распознавать предложения с однородными членами; составлять предложения

с однородными членами; использовать предложения с однородными членами в речи;

разграничивать простые распространённые и сложные предложения, состоящие из двух простых (сложносочинённые с союзами и, а, но и бессоюзные сложные предложения без называния терминов); составлять простые распространённые и сложные предложения, состоящие из двух простых (сложносочинённые с союзами и, а, но и бессоюзные сложные предложения без называния терминов);

производить синтаксический разбор простого предложения;

находить место орфограммы в слове и между словами на изученные правила;

применять изученные правила правописания, в том числе: непроверяемые гласные и согласные (перечень слов в орфографическом словаре учебника); безударные падежные окончания имён существительных (кроме существительных на -мя, -ий, -ие, -ия, на -ья типа гостья, на -ье типа ожерелье во множественном числе, а также кроме собственных имён существительных на -ов, -ин, -ий); безударные падежные окончания имён прилагательных; мягкий знак после шипящих на конце глаголов в форме 2-го лица единственного числа; наличие или отсутствие мягкого знака в глаголах на -ться и -тся; безударные личные окончания глаголов; знаки препинания в предложениях с однородными членами, соединёнными союзами и, а, но и без союзов;

правильно списывать тексты объёмом не более 85 слов;

писать под диктовку тексты объёмом не более 80 слов с учётом изученных правил правописания;

находить и исправлять орфографические и пунктуационные ошибки

на изученные правила, описки;

осознавать ситуацию общения (с какой целью, с кем, где происходит общение); выбирать адекватные языковые средства в ситуации общения;

строить устное диалогическое и монологическое высказывание (4—6 предложений), соблюдая орфоэпические нормы, правильную интонацию, нормы речевого взаимодействия;

создавать небольшие устные и письменные тексты (3—5 предложений) для конкретной ситуации письменного общения (письма, поздравительные открытки, объявления и другие);

определять тему и основную мысль текста; самостоятельно озаглавливать текст с опорой на тему или основную мысль;

корректировать порядок предложений и частей текста;

составлять план к заданным текстам;

осуществлять подробный пересказ текста (устно и письменно);

осуществлять выборочный пересказ текста (устно);

писать (после предварительной подготовки) сочинения по заданным темам;

осуществлять в процессе изучающего чтения поиск информации; формулировать устно и письменно простые выводы на основе прочитанной (услышанной) информации; интерпретировать и обобщать содержащуюся в тексте информацию; осуществлять ознакомительное чтение в соответствии с поставленной задачей;

объяснять своими словами значение изученных понятий; использовать изученные понятия;

уточнять значение слова с помощью справочных изданий, в том числе из числа верифицированных электронных ресурсов, включённых в федеральный перечень.

ТЕМАТИЧЕСКОЕ ПЛАНИРОВАНИЕ

1 КЛАСС

№ п/п	Наименование разделов и тем программы	Количество часов			Электронные (цифровые) образовательные ресурсы
		Всего	Контрольные работы	Практические работы	
Раздел 1. Обучение грамоте					
1.1	Слово и предложение	5			https://resh.edu.ru/
1.2	Фонетика	23			https://resh.edu.ru/
1.3	Письмо	70			https://resh.edu.ru/
1.4	Развитие речи	2			https://resh.edu.ru/
Итого по разделу		100			
Раздел 2. Систематический курс					
2.1	Общие сведения о языке	1			https://resh.edu.ru/
2.2	Фонетика	4			https://resh.edu.ru/
2.3	Графика	4			https://resh.edu.ru/
2.4	Лексика и морфология	12			https://resh.edu.ru/
2.5	Синтаксис	5			https://resh.edu.ru/
2.6	Орфография и пунктуация	14			https://resh.edu.ru/
2.7	Развитие речи	10			https://resh.edu.ru/
Итого по разделу		50			
Резервное время		15			
ОБЩЕЕ КОЛИЧЕСТВО ЧАСОВ ПО ПРОГРАММЕ		165	0	0	

2 КЛАСС

№ п/п	Наименование разделов и тем программы	Количество часов		Электронные (цифровые) образовательные ресурсы
		Всего	Контрольные работы	
1	Общие сведения о языке	1		https://resh.edu.ru/subject/13/2/
2	Фонетика и графика	6		https://resh.edu.ru/subject/13/2/
3	Лексика	10	1	https://resh.edu.ru/subject/13/2/
4	Состав слова	14		https://resh.edu.ru/subject/13/2/
5	Морфология	19		https://resh.edu.ru/subject/13/2/
6	Синтаксис	8		https://resh.edu.ru/subject/13/2/
7	Орфография и пунктуация	50	8	https://resh.edu.ru/subject/13/2/
8	Развитие речи	30		https://resh.edu.ru/subject/13/2/
Резервное время		32	4	
ОБЩЕЕ КОЛИЧЕСТВО ЧАСОВ ПО ПРОГРАММЕ		170	13	

3 КЛАСС

№ п/п	Наименование разделов и тем программы	Количество часов			Электронные (цифровые) образовательные ресурсы
		Всего	Контрольные работы	Практические работы	
1	Общие сведения о языке	1			Библиотека ЦОК https://m.edsoo.ru/7f410de8
2	Фонетика и графика	2			Библиотека ЦОК https://m.edsoo.ru/7f410de8
3	Лексика	5			Библиотека ЦОК https://m.edsoo.ru/7f410de8
4	Состав слова	9			Библиотека ЦОК https://m.edsoo.ru/7f410de8
5	Морфология	43			Библиотека ЦОК https://m.edsoo.ru/7f410de8
6	Синтаксис	13			Библиотека ЦОК https://m.edsoo.ru/7f410de8
7	Орфография и пунктуация	50			Библиотека ЦОК https://m.edsoo.ru/7f410de8
8	Развитие речи	30			Библиотека ЦОК https://m.edsoo.ru/7f410de8
Резервное время		17	7		
ОБЩЕЕ КОЛИЧЕСТВО ЧАСОВ ПО ПРОГРАММЕ		170	7	0	

4 КЛАСС

№ п/п	Наименование разделов и тем программы	Количество часов		Электронные (цифровые) образовательные ресурсы
		Всего	Контрольные работы	
1	Общие сведения о языке	1		Библиотека ЦОК https://m.edsoo.ru/7f411da6
2	Фонетика и графика	2		Библиотека ЦОК https://m.edsoo.ru/7f411da6
3	Лексика	5		Библиотека ЦОК https://m.edsoo.ru/7f411da6
4	Состав слова	5		Библиотека ЦОК https://m.edsoo.ru/7f411da6
5	Морфология	43		Библиотека ЦОК https://m.edsoo.ru/7f411da6
6	Синтаксис	16		Библиотека ЦОК https://m.edsoo.ru/7f411da6
7	Орфография и пунктуация	50		Библиотека ЦОК https://m.edsoo.ru/7f411da6
8	Развитие речи	30		Библиотека ЦОК https://m.edsoo.ru/7f411da6
Резервное время		18	4	
ОБЩЕЕ КОЛИЧЕСТВО ЧАСОВ ПО ПРОГРАММЕ		170	4	

3.1.2. Учебный предмет «Литературное чтение»

Федеральная рабочая программа по учебному предмету «Литературное чтение» (предметная область «Русский язык и литературное чтение») включает: пояснительную записку; содержание обучения; планируемые результаты освоения программы учебного предмета; тематическое планирование.

Пояснительная записка отражает общие цели и задачи изучения предмета, место в структуре учебного плана, а также подходы к отбору содержания, планируемым результатам и тематическому планированию.

Содержание обучения представлено тематическими блоками, которые предлагаются для обязательного изучения в каждом классе на уровне начального общего образования. Содержание обучения в каждом классе завершается перечнем универсальных учебных действий (познавательных, коммуникативных, регулятивных), которые возможно формировать средствами учебного предмета «Литературное чтение» с учётом возрастных особенностей обучающихся. С учётом того, что выполнение правил совместной деятельности строится на интеграции регулятивных (определённые волевые усилия, саморегуляция, самоконтроль, проявление терпения и доброжелательности при налаживании отношений) и коммуникативных универсальных учебных действий (способность вербальными средствами устанавливать взаимоотношения), их перечень дан в специальном разделе «Совместная деятельность».

Планируемые результаты включают личностные, метапредметные результаты за период обучения, а также предметные достижения обучающегося за каждый год обучения на уровне начального общего образования.

В тематическом планировании описывается программное содержание по всем разделам, выделенным в содержании обучения каждого класса, а также раскрывается характеристика деятельности, методы и формы организации обучения, которые целесообразно использовать при изучении того или иного раздела. Последовательность тематических блоков в каждом классе носит рекомендательный характер и может быть изменена для обеспечения возможности реализации дифференциации содержания с учётом образовательных потребностей и интересов обучающихся.

3.1.2.1. Пояснительная записка

Федеральная рабочая программа учебного предмета «Литературное чтение»

на уровне начального общего образования составлена на основе требований к результатам освоения программы начального общего образования ФГОС НОО,

а также ориентирована на целевые приоритеты духовно-нравственного развития, воспитания и социализации обучающихся, сформулированные в Федеральной программе воспитания.

Литературное чтение – один из ведущих предметов уровня начального общего образования, который обеспечивает, наряду с достижением предметных результатов, становление базового умения, необходимого для успешного изучения других предметов и дальнейшего обучения, читательской грамотности и закладывает основы интеллектуального, речевого, эмоционального, духовно-нравственного развития обучающихся.

Учебный предмет «Литературное чтение» призван ввести ребёнка в мир художественной литературы, обеспечить формирование навыков смыслового чтения, способов и приёмов работы с различными видами текстов и книгой, знакомство с детской литературой и с учётом этого направлен на общее и литературное развитие обучающегося, реализацию творческих способностей обучающегося, а также обеспечение преемственности в изучении систематического курса литературы.

Приоритетная цель обучения литературному чтению – становление грамотного читателя, мотивированного к использованию читательской деятельности как средства самообразования и саморазвития, осознающего роль чтения в успешности обучения и повседневной жизни, эмоционально откликающегося на прослушанное или прочитанное произведение.

Приобретённые обучающимися знания, полученный опыт решения учебных задач, а также сформированность предметных и универсальных

действий в процессе изучения предмета «Литературное чтение» станут фундаментом обучения на уровне основного общего образования, а также будут востребованы в жизни.

Достижение заявленной цели определяется решением следующих задач:

формирование у обучающихся положительной мотивации к систематическому чтению и слушанию художественной литературы и произведений устного народного творчества;

достижение необходимого для продолжения образования уровня общего речевого развития;

осознание значимости художественной литературы и произведений устного народного творчества для всестороннего развития личности человека;

первоначальное представление о многообразии жанров художественных произведений и произведений устного народного творчества;

овладение элементарными умениями анализа и интерпретации текста, осознанного использования при анализе текста изученных литературных понятий

в соответствии с представленными предметными результатами по классам;

овладение техникой смыслового чтения вслух, «про себя» (молча) и текстовой деятельностью, обеспечивающей понимание и использование информации

для решения учебных задач.

Федеральная рабочая программа учебного предмета «Литературное чтение» представляет вариант распределения предметного содержания по годам обучения с характеристикой планируемых результатов и рекомендациями по объёму

учебного времени. Резервные часы по каждому разделу позволяет образовательной организации дополнить содержание обучения в соответствии с потребностями и способностями обучающихся. Образовательной организации предоставляется возможность (при условии сохранения базовой части содержания обучения) Содержание учебного предмета «Литературное чтение» раскрывает следующие направления литературного образования обучающегося: речевая и читательская деятельности, круг чтения, творческая деятельность.

В основу отбора произведений положены общедидактические принципы обучения: соответствие возрастным возможностям и особенностям восприятия обучающимися фольклорных произведений и литературных текстов; представленность в произведениях нравственно-эстетических ценностей, культурных традиций народов России, отдельных произведений выдающихся представителей мировой детской литературы.

Важным принципом отбора содержания учебного предмета «Литературное чтение» является представленность разных жанров, видов и стилей произведений, обеспечивающих формирование функциональной литературной грамотности обучающегося, а также возможность достижения метапредметных результатов, способности обучающегося воспринимать различные учебные тексты при изучении других предметов учебного плана начальной школы.

Планируемые результаты включают личностные, метапредметные результаты за период обучения, а также предметные достижения обучающегося за каждый год обучения в начальной школе.

Учебный предмет «Литературное чтение» преемственен по отношению к учебному предмету «Литература», который изучается на уровне основного общего образования.

Освоение программы по учебному предмету «Литературное чтение» в 1 классе начинается вводным интегрированным курсом «Обучение грамоте» (180 часов: 100 часов учебного предмета «Русский язык» и 80 часов учебного предмета «Литературное чтение»). Содержание курса «Литературное чтение», реализуемого в период обучения грамоте, представлено в Федеральной рабочей программе учебного предмета «Русский язык»). После периода обучения грамоте начинается раздельное изучение учебных предметов «Русский язык» и «Литературное чтение», на учебный предмет «Литературное чтение» в 1 классе отводится не менее 10 учебных недель (40 часов), во 2 - 4 классах по 136 часов (4 часа в неделю в каждом классе).

3.1.2.2. Содержание обучения

1 класс

Сказка фольклорная (народная) и литературная (авторская). Восприятие текста произведений художественной литературы и устного народного творчества (не менее четырёх произведений). Фольклорная и литературная (авторская) сказка: сходство и различия. Реальность и волшебство в сказке. Событийная сторона сказок: последовательность событий в фольклорной (народной) и литературной (авторской) сказке. Отражение сюжета в иллюстрациях. Герои сказочных произведений. Нравственные ценности и идеи в русских народных и литературных (авторских) сказках, поступки, отражающие нравственные качества (отношение к природе, людям, предметам).

Произведения для чтения: народные сказки о животных, например, «Лисица и тетерев», «Лиса и рак», литературные (авторские) сказки, например,

К.Д. Ушинский «Петух и собака», сказки В.Г. Сутеева «Кораблик», «Под грибом»

и другие (по выбору).

Произведения о детях. Понятие «тема произведения» (общее представление): чему посвящено, о чём рассказывает. Главная мысль произведения: его основная идея (чему учит? какие качества воспитывает?).

Произведения одной темы, но разных жанров: рассказ, стихотворение (общее представление на примере не менее шести произведений К. Д. Ушинского, Л. Н. Толстого, Е. А. Пермяка,

В. А. Осеевой, А. Л. Барто, Ю. И. Ермолаева и других). Характеристика героя произведения, общая оценка поступков. Понимание заголовка произведения, его соотношения с содержанием произведения и его идеей. Осознание нравственно-этических понятий: друг, дружба, забота, труд, взаимопомощь.

Произведения для чтения: К. Д. Ушинский «Худо тому, кто добра не делает никому», Л. Н. Толстой «Косточка», Е. А. Пермяк «Торопливый ножик»,

В. А. Осеева «Три товарища», А. Л. Барто «Я – лишний», Ю. И. Ермолаев «Лучший друг» и другие (по выбору).

Произведения о родной природе. Восприятие и самостоятельное чтение произведений о природе (на примере трёх-четырёх доступных произведений А. К. Толстого, А. Н. Плещеева, Е. Ф. Трутневой, С. Я. Маршак и другое).

Тема поэтических произведений: звуки и краски природы, времена года, человек

и природа; Родина, природа родного края. Особенности стихотворной речи, сравнение с прозаической: рифма, ритм (практическое ознакомление).

Настроение, которое рождает поэтическое произведение. Отражение нравственной идеи

в произведении: любовь к Родине, природе родного края. Иллюстрация к произведению как отражение эмоционального отклика на произведение. Роль интонации при выразительном чтении. Интонационный рисунок выразительного чтения: ритм, темп, сила голоса.

Устное народное творчество: малые фольклорные жанры (не менее шести произведений). Многообразие малых жанров устного народного творчества: потешка, загадка, пословица, их назначение (веселить, потешать, играть, поучать). Особенности разных малых фольклорных жанров. Потешка игровой народный фольклор. Загадки средство воспитания живости ума, сообразительности. Пословицы проявление народной мудрости, средство воспитания понимания жизненных правил.

Произведения для чтения: потешки, загадки, пословицы.

Произведения о братьях наших меньших (три-четыре автора по выбору).

– герои произведений: Цель и назначение произведений о взаимоотношениях человека и животных воспитание добрых чувств и бережного отношения к животным. Виды текстов: художественный и научно-познавательный, их сравнение. Характеристика героя: описание его внешности, действий, нравственно-этических понятий: любовь и забота о животных.

Произведения для чтения: В.В. Бианки «Лис и Мышонок», Е.И. Чарушин «Про Томку», М.М. Пришвина «Ёж», Н.И. Сладкова «Лисица и Ёж» и другие.

Произведения о маме. Восприятие и самостоятельное чтение произведений

о маме (не менее одного автора по выбору, на примере произведений Е. А. Благиной, А. Л. Барто, А. В. Митяева и других). Осознание нравственно-этических понятий: чувство любви как привязанность одного человека к другому (матери к ребёнку, детей к матери, близким), проявление

любви и заботы о родных людях.

Произведения для чтения: Е. А. Благинина «Посидим в тишине», А. Л. Барто «Мама», А.В. Митяев «За что я люблю маму» и другие (по выбору).

Фольклорные и авторские произведения о чудесах и фантазии (не менее трёх произведений). Способность автора произведения замечать чудесное в каждом жизненном проявлении, необычное в обыкновенных явлениях окружающего мира. Сочетание в произведении реалистических событий с необычными, сказочными, фантастическими.

Произведения для чтения: Р.С. Сеф «Чудо», В.В.Лунин «Я видел чуло», Б.В. Заходер «Моя Вообразилия», Ю.П.Мориц «Сто фантазий» и другие (по выбору).

Библиографическая культура (работа с детской книгой). Представление о том, что книга – источник необходимых знаний. Обложка, оглавление, иллюстрации

как элементы ориентировки в книге. Умение использовать тематический каталог при выборе книг в библиотеке.

Изучение содержания учебного предмета «Литературное чтение» в первом классе способствует освоению на пропедевтическом уровне ряда универсальных учебных действий.

Познавательные универсальные учебные действия:

читать вслух целыми словами без пропусков и перестановок букв и слогов доступные по восприятию и небольшие по объёму прозаические и стихотворные произведения;

понимать фактическое содержание прочитанного или прослушанного текста;

ориентироваться в терминах и понятиях: фольклор, малые фольклорные жанры, тема, идея, заголовок, содержание произведения, сказка (фольклорная

и литературная), автор, герой, рассказ, стихотворение (в пределах изученного);

различать и группировать произведения по жанрам (загадки, пословицы, сказки (фольклорная и литературная), стихотворение, рассказ);

анализировать текст: определять тему, устанавливать последовательность событий в произведении, характеризовать героя, давать положительную

или отрицательную оценку его поступкам, задавать вопросы по фактическому содержанию;

сравнивать произведения по теме, настроению, которое оно вызывает.

Работа с информацией:

понимать, что текст произведения может быть представлен в иллюстрациях, различных видах зрительного искусства (фильм, спектакль и другие);

соотносить иллюстрацию с текстом произведения, читать отрывки из текста, которые соответствуют иллюстрации.

Коммуникативные универсальные учебные действия:

читать наизусть стихотворения, соблюдать орфоэпические и пунктуационные нормы;

участвовать в беседе по обсуждению прослушанного или прочитанного текста: слушать собеседника, отвечать на вопросы, высказывать своё отношение

к обсуждаемой проблеме;

пересказывать (устно) содержание произведения с опорой на вопросы, рисунки, предложенный план;

объяснять своими словами значение изученных понятий;

описывать своё настроение после слушания (чтения) стихотворений,

сказок, рассказов.

Регулятивные универсальные учебные действия:

понимать и удерживать поставленную учебную задачу, в случае необходимости обращаться за помощью к учителю;

проявлять желание самостоятельно читать, совершенствовать свой навык чтения;

с помощью учителя оценивать свои успехи/трудности в освоении читательской деятельности.

Совместная деятельность:

проявлять желание работать в парах, небольших группах;

проявлять культуру взаимодействия, терпение, умение договариваться, ответственно выполнять свою часть работы.

2 класс

О нашей Родине. Круг чтения: произведения о Родине (на примере не менее трёх произведений И. С. Никитина, Ф. П. Савинова, А. А. Прокофьева и других). Патриотическое звучание произведений о родном крае и природе.

Отражение

в произведениях нравственно-этических понятий: любовь к Родине, родному краю, Отечеству. Анализ заголовка, соотнесение его с главной мыслью и идеей произведения. Отражение темы Родины в изобразительном искусстве (пейзажи

И. И. Левитана, И. И. Шишкина, В. Д. Поленова и других).

Произведения для чтения: И. С. Никитин «Русь», Ф. П. Савинов «Родина»,

А. А. Прокофьев «Родина» и другие (по выбору).

Фольклор (устное народное творчество). Произведения малых жанров фольклора (потешки, считалки, пословицы, скороговорки, небылицы, загадки по выбору). Шуточные фольклорные произведения, скороговорки,

небылицы. Особенности скороговорок, их роль в речи. Игра со словом, «перевёртыш событий» как основа построения небылиц. Ритм и счёт как основные средства выразительности и построения считалки. Народные песни, их особенности. Загадка как жанр фольклора, тематические группы загадок. Сказка – выражение народной мудрости, нравственная идея фольклорных сказок. Особенности сказок разного вида (о животных, бытовые, волшебные). Особенности сказок о животных: сказки народов России. Бытовая сказка: герои, место действия, особенности построения и языка. Диалог в сказке. Понятие о волшебной сказке (общее представление): наличие присказки, постоянные эпитеты, волшебные герои. Фольклорные произведения народов России: отражение в сказках народного быта и культуры.

Произведения для чтения: потешки, считалки, пословицы, скороговорки, загадки, народные песни, русская народная сказка «Каша из топора», русская народная сказка «У страха глаза велики», русская народная сказка «Зимовье зверей», русская народная сказка «Снегурочка», сказки народов России (1-2 произведения) и другие.

Звуки и краски родной природы в разные времена года. Тема природы в разные времена года (осень, зима, весна, лето) в произведениях литературы (по выбору, не менее пяти авторов). Эстетическое восприятие явлений природы (звуки, краски времён года). Средства выразительности при описании природы: сравнение и эпитет. Настроение, которое создаёт пейзажная лирика. Отражение темы «Времена года» в картинах художников (на примере пейзажей И. И. Левитана, В. Д. Поленова, А. И. Куинджи, И. И. Шишкина и других) и музыкальных произведениях (например, произведения П. И. Чайковского, А. Вивальди и другие).

Произведения для чтения: А.С. Пушкин «Уж небо осенью дышало...»,

«Вот север, тучи нагоняя...», А.А. Плещеев «Осень», А.К. Толстой «Осень. Обсыпается наш сад...», М.М. Пришвин «Осеннее утро», Г.А. Скребицкий «Четыре художника», Ф.И. Тютчев «Чародейкою Зимою», «Зима недаром злится», И.С. Соколов-Микитов «Зима в лесу», С.А. Есенин «Поёт зима – аукает...», И.З. Суриков «Лето» и другие.

О детях и дружбе. Круг чтения: тема дружбы в художественном произведении (расширение круга чтения: не менее четырёх произведений, Н. Н. Носова, В. А. Осеевой, В. Ю. Драгунского, В. В. Лунина и других). Отражение в произведениях нравственно-этических понятий: дружба, терпение, уважение, помощь друг другу. Главная мысль произведения (идея). Герой произведения (введение понятия «главный герой»), его характеристика (портрет), оценка поступков.

Произведения для чтения: Л.Н. Толстой «Филиппок», Е.А. Пермяк «Две пословицы», Ю.И. Ермолаев «Два пирожных», В.А. Осеева «Синие листья»,

Н.Н. Носов «На горке», «Заплатка», А.Л. Барто «Катя», В.В. Лунин «Я и Вовка», В.Ю. Драгунский «Тайное становится явным» и другие (по выбору).

Мир сказок. Фольклорная (народная) и литературная (авторская) сказка: «бродячие» сюжеты (произведения по выбору, не менее четырёх). Фольклорная основа авторских сказок: сравнение сюжетов, героев, особенностей языка. Тема дружбы, взаимопомощи в произведениях зарубежных авторов (снять). Составление плана произведения: части текста, их главные темы. Иллюстрации, их значение в раскрытии содержания произведения.

Произведения для чтения: народная сказка «Золотая рыбка», А.С. Пушкин «Сказка рыбаке и рыбке», народная сказка «Морозко», В.Ф. Одоевский «Мороз Иванович», В.И. Даль «Девочка Снегурочка» и другие.

О братьях наших меньших. Жанровое многообразие произведений о животных (песни, загадки, сказки, басни, рассказы, стихотворения; произведения по выбору, не менее пяти авторов). Дружба людей и животных – тема литературы (произведения Е. И. Чарушина, В. В. Бианки, С. В. Михалкова, Б. С. Житкова, М. М. Пришвина и других). Отражение образов животных в фольклоре (русские народные песни, загадки, сказки). Герои стихотворных и прозаических произведений о животных. Описание животных в художественном и научно-познавательном тексте. Нравственно-этические понятия: отношение человека к животным (любовь и забота). Особенности басни как жанра литературы, прозаические и стихотворные басни (на примере произведений И. А. Крылова, Л. Н. Толстого). Мораль басни как нравственный урок (поучение).

Знакомство

с художниками-иллюстраторами, анималистами (без использования термина):

Е. И. Чарушин, В. В. Бианки.

Произведения для чтения: И.А. Крылов «Лебедь, Щука и Рак», Л.Н. Толстой «Лев и мышь», М.М. Пришвин «Ребята и утята», Б.С. Житков «Храбрый утёнок», В.Д. Берестов «Кошкин щенок», В.В. Бианки «Музыкант», Е.И. Чарушин «Страшный рассказ», С.В. Михалков «Мой щенок» и другие (по выбору).

О наших близких, о семье. Тема семьи, детства, взаимоотношений взрослых и детей в творчестве писателей и фольклорных произведениях (по выбору). Отражение нравственных семейных ценностей в произведениях о семье: любовь

и сопереживание, уважение и внимание к старшему поколению, радость общения

и защищённость в семье. Тема художественных произведений: Международный женский день, День Победы.

Произведения для чтения: Л.Н. Толстой «Отец и сыновья», А.А. Плещеев «Песня матери», В.А. Осеева «Сыновья», С.В. Михалков «Быль для детей»,

С.А. Баруздин «Салют» и другое (по выбору).

Зарубежная литература. Круг чтения: литературная (авторская) сказка (не менее двух произведений): зарубежные писатели-сказочники (Ш. Перро, Х.-К. Андерсени другие). Характеристика авторской сказки: герои, особенности построения и языка. Сходство тем и сюжетов сказок разных народов. Составление плана художественного произведения: части текста, их главные темы. Иллюстрации, их значение в раскрытии содержания произведения.

Произведения для чтения: Ш.Перро «Кот в сапогах», Х.-К. Андерсен «Пятеро из одного стручка» и другие (по выбору).

Библиографическая культура (работа с детской книгой и справочной литературой). Книга как источник необходимых знаний. Элементы книги: содержание или оглавление, аннотация, иллюстрация. Выбор книг на основе рекомендательного списка, тематические картотеки библиотеки. Книга учебная, художественная, справочная.

Изучение содержания учебного предмета «Литературное чтение» во втором классе способствует освоению на пропедевтическом уровне ряда универсальных учебных действий.

Познавательные универсальные учебные действия:

читать вслух целыми словами без пропусков и перестановок букв и слогов доступные по восприятию и небольшие по объёму прозаические и

стихотворные произведения (без отметочного оценивания);

сравнивать и группировать различные произведения по теме (о Родине, о родной природе, о детях, о животных, о семье, о чудесах и превращениях), по жанрам (произведения устного народного творчества, сказка (фольклорная и литературная), рассказ, басня, стихотворение);

характеризовать (кратко) особенности жанров (произведения устного народного творчества, литературная сказка, рассказ, басня, стихотворение);

анализировать текст сказки, рассказа, басни: определять тему, главную мысль произведения, находить в тексте слова, подтверждающие характеристику героя, оценивать его поступки, сравнивать героев по предложенному алгоритму, устанавливать последовательность событий (действий) в сказке и рассказе;

анализировать текст стихотворения: называть особенности жанра (ритм, рифма), находить в тексте сравнения, эпитеты, слова в переносном значении, объяснять значение незнакомого слова с опорой на контекст и по словарю.

Работа с информацией:

соотносить иллюстрации с текстом произведения;

ориентироваться в содержании книги, каталоге, выбирать книгу по автору, каталогу на основе рекомендованного списка;

по информации, представленной в оглавлении, в иллюстрациях предполагать тему и содержание книги;

пользоваться словарями для уточнения значения незнакомого слова.

Коммуникативные универсальные учебные действия:

участвовать в диалоге: отвечать на вопросы, кратко объяснять свои ответы, дополнять ответы других участников, составлять свои вопросы и высказывания

на заданную тему;

пересказывать подробно и выборочно прочитанное произведение;

обсуждать (в парах, группах) содержание текста, формулировать (устно) простые выводы на основе прочитанного/прослушанного произведения;

описывать (устно) картины природы;

сочинять по аналогии с прочитанным загадки, рассказы, небольшие сказки;

участвовать в инсценировках и драматизации отрывков из художественных произведений.

Регулятивные универсальные учебные действия:

оценивать своё эмоциональное состояние, возникшее при прочтении/слушании произведения;

удерживать в памяти последовательность событий прослушанного/прочитанного текста;

контролировать выполнение поставленной учебной задачи при чтении/слушании произведения;

проверять (по образцу) выполнение поставленной учебной задачи.

Совместная деятельность:

выбирать себе партнёров по совместной деятельности;

распределять работу, договариваться, приходить к общему решению, отвечать за общий результат работы.

3 класс

О Родине и её истории. Любовь к Родине и её история важные темы произведений литературы (произведения одного-двух авторов по выбору). Чувство любви к Родине, сопричастность к прошлому и настоящему своей страны и родного края главные идеи, нравственные ценности, выраженные в произведениях о Родине. Образ Родины в стихотворных и прозаических

произведениях писателей и поэтов XIX и XX веков. Осознание нравственно-этических понятий: любовь к родной стороне, малой родине, гордость за красоту и величие своей Отчизны. Роль и особенности заголовка произведения. Репродукции картин как иллюстрации

к произведениям о Родине. Использование средств выразительности при чтении вслух: интонация, темп, ритм, логические ударения.

Произведения для чтения: К.Д. Ушинский «Наше отечество», М.М. Пришвин «Моя Родина», С.А. Васильев «Россия», Н.П. Кончаловская «Наша древняя столица» (отрывки) и другое (по выбору).

Фольклор (устное народное творчество). Круг чтения: малые жанры фольклора (пословицы, потешки, считалки, небылицы, скороговорки, загадки,

по выбору). Знакомство с видами загадок. Пословицы народов России (значение, характеристика, нравственная основа). Книги и словари, созданные В. И. Далем. Активный словарь устной речи: использование образных слов, пословиц и поговорок, крылатых выражений. Нравственные ценности в фольклорных произведениях народов России.

Фольклорная сказка как отражение общечеловеческих ценностей и нравственных правил. Виды сказок (о животных, бытовые, волшебные). Художественные особенности сказок: построение (композиция), язык (лексика). Характеристика героя, волшебные помощники, иллюстрация как отражение сюжета волшебной сказки (например, картины В. М. Васнецова, иллюстрации

Ю. А. Васнецова, И. Я. Билибина, В. М. Конашевич). Отражение в сказках народного быта и культуры. Составление плана сказки.

Круг чтения: народная песня. Чувства, которые рождают песни, темы

песен. Описание картин природы как способ рассказать в песне о родной земле. Былина как народный песенный сказ о важном историческом событии. Фольклорные особенности жанра былин: язык (напевность исполнения, выразительность), характеристика главного героя (где жил, чем занимался, какими качествами обладал). Характеристика былин как героического песенного сказа, их особенности (тема, язык). Язык былин, устаревшие слова, их место в былине и представление в современной лексике. Репродукции картин как иллюстрации к эпизодам фольклорного произведения.

Произведения для чтения: малые жанры фольклора, русская народная сказка «Иван-царевич и серый волк», былина об Илье Муромце и другие (по выбору).

Творчество А. С. Пушкина. А. С. Пушкин великий русский поэт. Лирические произведения А. С. Пушкина: средства художественной выразительности (сравнение, эпитет); рифма, ритм. Литературные сказки А. С. Пушкина в стихах (по выбору, например, «Сказка о царе Салтане, о сыне его славном и могучем богатыре князе Гвидоне Салтановиче и о прекрасной царевне Лебеди»). Нравственный смысл произведения, структура сказочного текста, особенности сюжета, приём повтора как основа изменения сюжета. Связь пушкинских сказок с фольклорными. Положительные и отрицательные герои, волшебные помощники, язык авторской сказки. И. Я. Билибин – иллюстратор сказок А. С. Пушкина.

Произведения для чтения: А.С. Пушкин «Сказка о царе Салтане, о сыне его славном и могучем богатыре князе Гвидоне Салтановиче и о прекрасной царевне Лебеди», «В тот год осенняя погода...», «Опрятней модного

паркета...» и другие (по выбору).

Творчество И. А. Крылова. Басня произведение-поучение, которое помогает увидеть свои и чужие недостатки. Иносказание в баснях. И. А. Крылов великий русский баснописец. Басни И. А. Крылова (не менее двух): назначение, темы и герои, особенности языка. Явная и скрытая мораль басен. Использование крылатых выражений в речи.

Произведения для чтения: И.А. Крылов «Ворона и Лисица», «Лисица и виноград», «Мартышка и очки» и другие (по выбору).

Картины природы в произведениях поэтов и писателей XIX-XX веков. Лирические произведения как способ передачи чувств людей, автора. Картины природы в произведениях поэтов и писателей (не менее пяти авторов по выбору):

Ф. И. Тютчев, А. А. Фет, А. Н. Майков, Н. А. Некрасов, А. А. Блок, С. А. Есенин,

И. А. Бунин, А. П. Чехов, К. Г. Паустовский и другие. Чувства, вызываемые лирическими произведениями. Средства выразительности в произведениях лирики: эпитеты, синонимы, антонимы, сравнения. Звукопись, её выразительное значение. Олицетворение как одно из средств выразительности лирического произведения. Живописные полотна как иллюстрация к лирическому произведению: пейзаж. Сравнение средств создания пейзажа в тексте-описании (эпитеты, сравнения, олицетворения), в изобразительном искусстве (цвет, композиция), в произведениях музыкального искусства (тон, темп, мелодия).

Произведения для чтения: Ф.И. Тютчев «Есть в осени первоначальной...», А.А. Фет «Кот поёт, глаза прищуря», «Мама! Глянь-ка из окошка...», А.Н. Майков «Осень», С.А. Есенин «Берёза», Н.А. Некрасов «Железная дорога» (отрывок),

А.А. Блок «Ворона», И.А. Бунин «Первый снег» и другие (по выбору).

Творчество Л. Н. Толстого. Жанровое многообразие произведений Л. Н. Толстого: сказки, рассказы, басни, быль (не менее трёх произведений). Рассказ как повествование: связь содержания с реальным событием. Структурные части произведения (композиция): начало, завязка действия, кульминация, развязка. Эпизод как часть рассказа. Различные виды планов. Сюжет рассказа: основные события, главные герои, действующие лица, различение рассказчика и автора произведения. Художественные особенности текста-описания, текста-рассуждения.

Произведения для чтения: Л.Н.Толстой «Лебеди», «Зайцы», «Прыжок», «Акула» и другие.

Литературная сказка. Литературная сказка русских писателей (не менее двух). Круг чтения: произведения В.М. Гаршина, М. Горького, И.С. Соколова-Микитова и других. Особенности авторских сказок (сюжет, язык, герои). Составление аннотации.

Произведения для чтения: В.М. Гаршин «Лягушка-путешественница», И.С. Соколов-Микитов «Листопадничек», М.Горький «Случай с Евсейкой» и другие (по выбору).

Произведения о взаимоотношениях человека и животных. Человек и его отношения с животными: верность, преданность, забота и любовь. Круг чтения (по выбору, не менее четырёх произведений): произведения Д.Н. Мамина-Сибиряка, К. Г. Паустовского, М.М. Пришвина, Б.С. Житкова. Особенности рассказа: тема, герои, реальность событий, композиция, объекты описания (портрет героя, описание интерьера).

Произведения для чтения: Б.С. Житков «Про обезьянку», К.Г. Паустовский «Барсучий нос», «Кот Варюга», Д.Н. Мамин-Сибиряк «Приёмыш», А.И. Куприн «Барбос и Жулька» и другое (по выбору).

Произведения о детях. Дети – герои произведений: раскрытие тем «Разные детские судьбы», «Дети на войне». Отличие автора от героя и рассказчика. Герой художественного произведения: время и место проживания, особенности внешнего вида и характера. Историческая обстановка как фон создания произведения: судьбы крестьянских детей, дети на войне (произведения по выбору двух-трёх авторов). Основные события сюжета, отношение к ним героев произведения. Оценка нравственных качеств, проявляющихся в военное время.

Произведения для чтения: Л.Пантелеев «На ялике», А.Гайдар «Тимур и его команда» (отрывки), Л.Кассиль и другие (по выбору).

Юмористические произведения. Комичность как основа сюжета. Герой юмористического произведения. Средства выразительности текста юмористического содержания: преувеличение. Авторы юмористических рассказов (не менее двух произведений): М.М. Зощенко, Н. Н. Носов, В.Ю. Драгунский и другие (по выбору).

Произведения для чтения: В.Ю. Драгунский «Денискины рассказы» (1-2 произведения), Н.Н. Носов «Весёлая семейка» (1-2 рассказа из цикла) и другие (по выбору).

Зарубежная литература. Круг чтения (произведения двух-трёх авторов по выбору): литературные сказки Ш. Перро, Х.-К. Андерсена, Р. Киплинга. Особенности авторских сказок (сюжет, язык, герои). Рассказы зарубежных писателей о животных. Известные переводчики зарубежной литературы: С.Я. Маршак, К.И. Чуковский, Б.В. Заходер.

Произведения для чтения: Х.-К. Андерсен «Гадкий утёнок», Ш.Перро «Подарок феи» и другие (по выбору).

Библиографическая культура (работа с детской книгой и справочной литературой). Ценность чтения художественной литературы и фольклора,

осознание важности читательской деятельности. Использование с учётом учебных задач аппарата издания (обложка, оглавление, аннотация, предисловие, иллюстрации). Правила юного читателя. Книга как особый вид искусства. Общее представление
о первых книгах на Руси, знакомство с рукописными книгами.

Изучение содержания учебного предмета «Литературное чтение» в третьем классе способствует освоению ряда универсальных учебных действий.

Познавательные универсальные учебные действия:

читать доступные по восприятию и небольшие по объёму прозаические и стихотворные произведения (без отметочного оценивания);

различать сказочные и реалистические, лирические и эпические, народные и авторские произведения;

анализировать текст: обосновывать принадлежность к жанру, определять тему и главную мысль, делить текст на части, озаглавливать их, находить в тексте заданный эпизод, определять композицию произведения, характеризовать героя;

конструировать план текста, дополнять и восстанавливать нарушенную последовательность;

сравнивать произведения, относящиеся к одной теме, но разным жанрам; произведения одного жанра, но разной тематики;

исследовать текст: находить описания в произведениях разных жанров (портрет, пейзаж, интерьер).

Работа с информацией:

сравнивать информацию словесную (текст), графическую/изобразительную (иллюстрация), звуковую (музыкальное произведение);

подбирать иллюстрации к тексту, соотносить произведения литературы и изобразительного искусства по тематике, настроению, средствам выразительности;

выбирать книгу в библиотеке в соответствии с учебной задачей; составлять аннотацию.

Коммуникативные универсальные учебные действия:

читать текст с разными интонациями, передавая своё отношение к событиям, героям произведения;

формулировать вопросы по основным событиям текста;

пересказывать текст (подробно, выборочно, с изменением лица);

выразительно исполнять стихотворное произведение, создавая соответствующее настроение;

сочинять простые истории (сказки, рассказы) по аналогии.

Регулятивные универсальные учебные действия:

принимать цель чтения, удерживать её в памяти, использовать в зависимости от учебной задачи вид чтения, контролировать реализацию поставленной задачи чтения;

оценивать качество своего восприятия текста на слух;

выполнять действия контроля/самоконтроля и оценки процесса и результата деятельности, при необходимости вносить коррективы в выполняемые действия.

Совместная деятельность:

участвовать в совместной деятельности: выполнять роли лидера, подчинённого, соблюдать равноправие и дружелюбие;

в коллективной театрализованной деятельности читать по ролям, инсценировать/драматизировать несложные произведения фольклора и художественной литературы; выбирать роль, договариваться о манере её исполнения в соответствии с общим замыслом;

осуществлять взаимопомощь, проявлять ответственность при выполнении своей части работы, оценивать свой вклад в общее дело.

4 класс

О Родине, героические страницы истории. Наше Отечество, образ родной земли в стихотворных и прозаических произведениях писателей и поэтов XIX и XX веков (по выбору, не менее четырёх, например, произведения С.Т. Романовского, А.Т. Твардовского, С.Д. Дрожжина, В.М. Пескова и другие). Представление о проявлении любви к родной земле в литературе разных народов (на примере писателей родного края, представителей разных народов России). Страницы истории России, великие люди и события: образы Александра Невского, Михаила Кутузова и других выдающихся защитников Отечества в литературе для детей. Отражение нравственной идеи: любовь к Родине. Героическое прошлое России, тема Великой Отечественной войны в произведениях литературы (на примере рассказов Л. А. Кассиля, С. П. Алексеева). Осознание понятия: поступок, подвиг.

Круг чтения: народная и авторская песня: понятие исторической песни, знакомство с песнями на тему Великой Отечественной войны (2-3 произведения по выбору).

Произведения для чтения: С.Д. Дрожжин «Родине», В.М. Песков «Родине», А.Т. Твардовский «О Родине большой и малой» (отрывок), С.Т. Романовский «Ледовое побоище», С.П. Алексеев (1-2 рассказа военно-исторической тематики) и другие (по выбору).

Фольклор (устное народное творчество). Фольклор как народная духовная культура (произведения по выбору). Многообразие видов

фольклора: словесный, музыкальный, обрядовый (календарный). Культурное значение фольклора для появления художественной литературы. Малые жанры фольклора (назначение, сравнение, классификация). Собиратели фольклора (А.Н. Афанасьев, В.И. Даль). Виды сказок: о животных, бытовые, волшебные. Отражение в произведениях фольклора нравственных ценностей, быта и культуры народов мира. Сходство фольклорных произведений разных народов по тематике, художественным образам и форме («бродячие» сюжеты).

Круг чтения: былина как эпическая песня о героическом событии. Герой былины – защитник страны. Образы русских богатырей: Ильи Муромца, Алёши Поповича, Добрыни Никитича, Никиты Кожемяки (где жил, чем занимался, какими качествами обладал). Средства художественной выразительности в былине: устойчивые выражения, повторы, гипербола. Устаревшие слова, их место в былине и представление в современной лексике. Народные былинно-сказочные темы в творчестве художника В. М. Васнецова.

Произведения для чтения: произведения малых жанров фольклора, народные сказки (2-3 сказки по выбору), сказки народов России (2-3 сказки по выбору), былины из цикла об Илье Муромце, Алёше Поповиче, Добрыне Никитиче (1-2 по выбору).

Творчество А.С. Пушкина. Картины природы в лирических произведениях А.С. Пушкина. Средства художественной выразительности в стихотворном произведении (сравнение, эпитет, олицетворение, метафора) на примере 2-3 произведений. Литературные сказки А.С. Пушкина в стихах: «Сказка о мёртвой царевне и о семи богатырях». Фольклорная основа авторской сказки.

Положительные и отрицательные герои, волшебные помощники, язык авторской сказки.

Произведения для чтения: А.С. Пушкин «Сказка о мёртвой царевне и о семи богатырях», «Няне», «Осень» (отрывки), «Зимняя дорога» и другие.

Творчество И. А. Крылова. Представление о басне как лиро-эпическом жанре. Круг чтения: басни на примере произведений И. А. Крылова, И. И. Хемницера,

Л. Н. Толстого, С. В. Михалкова. Басни стихотворные и прозаические (не менее трёх). Развитие событий в басне, её герои (положительные, отрицательные). Аллегория в баснях. Сравнение басен: назначение, темы и герои, особенности языка.

Произведения для чтения: Крылов И.А. «Стрекоза и муравей», «Квартет», И.И. Хемницер «Стрекоза», Л.Н. Толстой «Стрекоза и муравьё» и другие.

Творчество М. Ю. Лермонтова. Круг чтения: лирические произведения М.Ю. Лермонтова (не менее трёх). Средства художественной выразительности (сравнение, эпитет, олицетворение); рифма, ритм. Метафора как «свёрнутое» сравнение. Строфа как элемент композиции стихотворения. Переносное значение слов в метафоре. Метафора в стихотворениях М. Ю. Лермонтова.

Произведения для чтения: М.Ю. Лермонтов «Утёс», «Парус», «Москва, Москва! ...Люблю тебя как сын...» и другие.

Литературная сказка. Тематика авторских стихотворных сказок (две-три по выбору). Герои литературных сказок (произведения П.П. Ершова, П.П. Бажова, С.Т. Аксакова, С.Я. Маршака и другие). Связь литературной сказки с фольклорной: народная речь как особенность авторской сказки. Иллюстрации в сказке: назначение, особенности.

Произведения для чтения: П.П. Бажов «Серебряное копытце», П.П. Ершов «Конёк-Горбунок», С.Т. Аксаков «Алекнький цветочек» и другие.

Картины природы в творчестве поэтов и писателей XIX-XX веков. Лирика, лирические произведения как описание в стихотворной форме чувств поэта, связанных с наблюдениями, описаниями природы. Круг чтения: лирические произведения поэтов и писателей (не менее пяти авторов по выбору):

В.А. Жуковский, И.С. Никитин, Е.А. Баратынский, Ф.И. Тютчев, А.А. Фет, Н.А. Некрасов, И.А. Бунин, А.А. Блок, К.Д. Бальмонт и другие. Темы стихотворных произведений, герой лирического произведения. Авторские приёмы создания художественного образа в лирике. Средства выразительности в произведениях лирики: эпитеты, синонимы, антонимы, сравнения, олицетворения, метафоры. Репродукция картины как иллюстрация к лирическому произведению.

Произведения для чтения: В.А. Жуковский «Загадка», И.С. Никитин «В синем небе львуют над полями...», Ф.И. Тютчев «Как неожиданно и ярко», А.А. Фет «Весенний дождь», Е.А. Баратынский «Весна, весна! Как воздух чист»...»,

И.А. Бунин «Листопад» (отрывки) и другие (по выбору).

Творчество Л.Н. Толстого. Круг чтения (не менее трёх произведений): рассказ (художественный и научно-познавательный), сказки, басни, быль.

Повесть

как эпический жанр (общее представление). Значение реальных жизненных ситуаций в создании рассказа, повести. Отрывки из автобиографической повести

Л.Н. Толстого «Детство». Особенности художественного текста-описания: пейзаж, портрет героя, интерьер. Примеры текста-рассуждения в рассказах Л.Н. Толстого.

Произведения для чтения: Л.Н. Толстой «Детство» (отдельные главы), «Русак», «Черепаша» и другие (по выбору).

Произведения о животных и родной природе. Взаимоотношения человека

и животных, защита и охрана природы как тема произведений литературы.

Круг чтения (не менее трёх авторов): на примере произведений А.И. Куприна,

В.П. Астафьева, К. Г. Паустовского, М. М. Пришвина, Ю. И. Ковалёва и другие.

Произведения для чтения: В.П. Астафьев «Капалуха», М.М. Пришвин «Выскочка», С.А. Есенин «Лебедушка», К.Г. Паустовский «Корзина с еловыми шишками» и другие (по выбору).

Произведения о детях. Тематика произведений о детях, их жизни, играх и занятиях, взаимоотношениях со взрослыми и сверстниками (на примере произведений не менее трёх авторов): А.П. Чехова, Б.С. Житкова, Н.Г. Гарина-Михайловского, В.В. Крапивина и других. Словесный портрет героя как его характеристика. Авторский способ выражения главной мысли. Основные события сюжета, отношение к ним героев.

Произведения для чтения: А.П. Чехов «Мальчики», Н.Г. Гарин-Михайловский «Детство Тёмы» (отдельные главы), М.М. Зощенко «О Лёньке и Миньке» (1-2 рассказа из цикла), К.Г. Паустовский «Корзина с еловыми шишками» и другие.

Пьеса. Знакомство с новым жанром пьесой-сказкой. Пьеса – произведение литературы и театрального искусства (одна по выбору). Пьеса как жанр драматического произведения.

Пьеса и сказка: драматическое и эпическое произведения. Авторские ремарки: назначение, содержание.

Произведения для чтения: С.Я. Маршак «Двенадцать месяцев» и другие.

Юмористические произведения. Круг чтения (не менее двух произведений

по выбору): юмористические произведения на примере рассказов М.М. Зощенко,

В.Ю. Драгунского, Н.Н. Носова, В.В. Голявкина. Герои юмористических произведений. Средства выразительности текста юмористического содержания: гипербола. Юмористические произведения в кино и театре.

Произведения для чтения: В.Ю. Драгунский «Денискины рассказы» (1-2 произведения по выбору), Н.Н. Носов «Витя Малеев в школе и дому» (отдельные главы) и другие.

Зарубежная литература. Расширение круга чтения произведений зарубежных писателей. Литературные сказки Ш. Перро, Х.-К. Андерсена, братьев Гримм и других (по выбору). Приключенческая литература: произведения Дж. Свифта, Марка Твена.

Произведения для чтения: Х.-К. Андерсен «Дикие лебеди», «Русалочка»,

Дж Свифт «Приключения Гулливера» (отдельные главы), Марк Твен «Том Сойер» (отдельные главы) и другие (по выбору).

Библиографическая культура (работа с детской книгой и справочной литературой). Польза чтения и книги: книга – друг и учитель. Правила читателя

и способы выбора книги (тематический, систематический каталог). Виды информации в книге: научная, художественная, справочно-иллюстративный материал. Типы книг (изданий): книга-произведение, книга-сборник, собрание сочинений, периодическая печать, справочные издания. Работа с

источниками периодической печати.

Изучение содержания учебного предмета «Литературное чтение» в четвёртом классе способствует освоению ряда универсальных учебных действий.

Познавательные универсальные учебные действия:

читать вслух целыми словами без пропусков и перестановок букв и слогов доступные по восприятию и небольшие по объёму прозаические и стихотворные произведения (без отметочного оценивания);

читать про себя (молча), оценивать своё чтение с точки зрения понимания

и запоминания текста;

анализировать текст: определять главную мысль, обосновывать принадлежность к жанру, определять тему и главную мысль, находить в тексте заданный эпизод, устанавливать взаимосвязь между событиями, эпизодами текста;

характеризовать героя и давать оценку его поступкам;

сравнивать героев одного произведения по предложенным критериям, самостоятельно выбирать критерий сопоставления героев, их поступков (по контрасту или аналогии);

составлять план (вопросный, номинативный, цитатный) текста, дополнять

и восстанавливать нарушенную последовательность;

исследовать текст: находить средства художественной выразительности (сравнение, эпитет, олицетворение, метафора), описания в произведениях разных жанров (пейзаж, интерьер), выявлять особенности стихотворного текста (ритм, рифма, строфа).

Работа с текстом:

использовать справочную информацию для получения дополнительной

информации в соответствии с учебной задачей;

характеризовать книгу по её элементам (обложка, оглавление, аннотация, предисловие, иллюстрации, примечания и другое);

выбирать книгу в библиотеке в соответствии с учебной задачей; составлять аннотацию.

Коммуникативные универсальные учебные действия:

соблюдать правила речевого этикета в учебном диалоге, отвечать и задавать вопросы к учебным и художественным текстам;

пересказывать текст в соответствии с учебной задачей;

рассказывать о тематике детской литературы, о любимом писателе и его произведениях;

оценивать мнение авторов о героях и своё отношение к ним;

использовать элементы импровизации при исполнении фольклорных произведений;

сочинять небольшие тексты повествовательного и описательного характера

по наблюдениям, на заданную тему.

Регулятивные универсальные учебные действия:

понимать значение чтения для самообразования и саморазвития; самостоятельно организовывать читательскую деятельность во время досуга;

определять цель выразительного исполнения и работы с текстом;

оценивать выступление (своё и одноклассников) с точки зрения передачи настроения, особенностей произведения и героев;

осуществлять контроль процесса и результата деятельности, устанавливать причины возникших ошибок и трудностей, проявлять способность предвидеть их в предстоящей работе.

Совместная деятельность:

участвовать в театрализованной деятельности: инсценировании и драматизации (читать по ролям, разыгрывать сценки);

соблюдать правила взаимодействия;

ответственно относиться к своим обязанностям в процессе совместной деятельности, оценивать свой вклад в общее дело.

Планируемые результаты освоения программы учебного предмета «Литературное чтение»

Личностные результаты

Личностные результаты освоения программы предмета «Литературное чтение» достигаются в процессе единства учебной и воспитательной деятельности, обеспечивающей позитивную динамику развития личности обучающегося, ориентированную на процессы самопознания, саморазвития и самовоспитания. Личностные результаты освоения программы предмета «Литературное чтение» отражают освоение обучающимися социально значимых норм и отношений, развитие позитивного отношения обучающихся к общественным, традиционным, социокультурным и духовно-нравственным ценностям, приобретение опыта применения сформированных представлений и отношений на практике.

Гражданско-патриотическое воспитание:

становление ценностного отношения к своей Родине, малой родине, проявление интереса к изучению родного языка, истории и культуре Российской Федерации, понимание естественной связи прошлого и настоящего в культуре общества;

осознание своей этнокультурной и российской гражданской идентичности, сопричастности к прошлому, настоящему и будущему своей страны и родного края, проявление уважения к традициям и культуре своего и других народов в процессе восприятия и анализа произведений

выдающихся представителей русской литературы и творчества народов России;

первоначальные представления о человеке как члене общества, о правах и ответственности, уважении и достоинстве человека, о нравственно-этических нормах поведения и правилах межличностных отношений.

Духовно-нравственное воспитание:

освоение опыта человеческих взаимоотношений, проявление сопереживания, уважения, любви, доброжелательности и других моральных качеств к родным и другим людям, независимо от их национальности, социального статуса, вероисповедания;

осознание этических понятий, оценка поведения и поступков персонажей художественных произведений в ситуации нравственного выбора;

выражение своего видения мира, индивидуальной позиции посредством накопления и систематизации литературных впечатлений, разнообразных по эмоциональной окраске;

неприятие любых форм поведения, направленных на причинение физического и морального вреда другим людям.

Эстетическое воспитание:

проявление уважительного отношения и интереса к художественной культуре, к различным видам искусства, восприимчивость к традициям и творчеству своего и других народов, готовность выразить своё отношение в разных видах

художественной деятельности;

приобретение эстетического опыта слушания, чтения и эмоционально-эстетической оценки произведений фольклора и художественной литературы;

понимание образного языка художественных произведений, выразительных средств, создающих художественный образ.

Трудовое воспитание:

осознание ценности труда в жизни человека и общества, ответственное потребление

и бережное отношение к результатам труда, навыки участия в различных видах трудовой деятельности, интерес к различным профессиям.

Экологическое воспитание:

бережное отношение к природе, осознание проблем взаимоотношений человека и животных, отражённых в литературных произведениях;

неприятие действий, приносящих вред окружающей среде.

Ценности научного познания:

ориентация в деятельности на первоначальные представления о научной картине мира, понимание важности слова как средства создания словесно-художественного образа, способа выражения мыслей, чувств, идей автора;

овладение смысловым чтением для решения различного уровня учебных

и жизненных задач;

потребность в самостоятельной читательской деятельности, саморазвитии средствами литературы, развитие познавательного интереса, активности, инициативности, любознательности и самостоятельности в познании произведений фольклора и художественной литературы, творчества писателей.

Метапредметные результаты

В результате изучения предмета «Литературное чтение» на уровне начального общего образования обучающихся будут сформированы познавательные универсальные учебные действия:

базовые логические действия:

сравнивать произведения по теме, главной мысли, жанру, соотносить произведение и его автора, устанавливать основания для сравнения произведений, устанавливать аналогии;

объединять произведения по жанру, авторской принадлежности;

определять существенный признак для классификации, классифицировать произведения по темам, жанрам;

находить закономерности и противоречия при анализе сюжета (композиции), восстанавливать нарушенную последовательность событий (сюжета), составлять аннотацию, отзыв по предложенному алгоритму;

выявлять недостаток информации для решения учебной (практической) задачи на основе предложенного алгоритма;

устанавливать причинно-следственные связи в сюжете фольклорного и художественного текста, при составлении плана, пересказе текста, характеристике поступков героев;

базовые исследовательские действия:

определять разрыв между реальным и желательным состоянием объекта (ситуации) на основе предложенных учителем вопросов;

формулировать с помощью учителя цель, планировать изменения объекта, ситуации;

сравнивать несколько вариантов решения задачи, выбирать наиболее подходящий (на основе предложенных критериев);

формулировать выводы и подкреплять их доказательствами на основе результатов проведённого наблюдения (опыта, классификации, сравнения,

исследования);

прогнозировать возможное развитие процессов, событий и их последствия

в аналогичных или сходных ситуациях;

работа с информацией:

выбирать источник получения информации;

находить в предложенном источнике информацию, представленную в явном виде, согласно заданному алгоритму;

распознавать достоверную и недостоверную информацию самостоятельно

или на основании предложенного учителем способа её проверки;

соблюдать с помощью взрослых (учителей, родителей (законных представителей) правила информационной безопасности при поиске информации в информационно-коммуникационной сети «Интернет»;

анализировать и создавать текстовую, видео, графическую, звуковую информацию в соответствии с учебной задачей;

самостоятельно создавать схемы, таблицы для представления информации.

К концу обучения на уровне начального общего образования обучающегося формируются коммуникативные универсальные учебные действия:

общение:

воспринимать и формулировать суждения, выражать эмоции в соответствии с целями и условиями общения в знакомой среде;

проявлять уважительное отношение к собеседнику, соблюдать правила ведения диалога и дискуссии;

признавать возможность существования разных точек зрения;

корректно и аргументированно высказывать своё мнение;

строить речевое высказывание в соответствии с поставленной задачей;
создавать устные и письменные тексты (описание, рассуждение, повествование);

готовить небольшие публичные выступления;

подбирать иллюстративный материал (рисунки, фото, плакаты) к тексту выступления.

К концу обучения на уровне начального общего образования обучающегося формируются регулятивные универсальные учебные действия:

самоорганизация:

планировать действия по решению учебной задачи для получения результата;

выстраивать последовательность выбранных действий;

самоконтроль:

устанавливать причины успеха/неудач учебной деятельности;

корректировать свои учебные действия для преодоления ошибок.

Совместная деятельность:

формулировать краткосрочные и долгосрочные цели (индивидуальные с учётом участия в коллективных задачах) в стандартной (типовой) ситуации на основе предложенного формата планирования, распределения промежуточных шагов и сроков;

принимать цель совместной деятельности, коллективно строить действия

по её достижению: распределять роли, договариваться, обсуждать процесс и результат совместной работы;

проявлять готовность руководить, выполнять поручения, подчиняться;

ответственно выполнять свою часть работы;

оценивать свой вклад в общий результат;

выполнять совместные проектные задания с опорой на предложенные образцы;

Предметные результаты

Предметные результаты освоения программы начального общего образования

по учебному предмету «Литературное чтение» отражают специфику содержания предметной области, ориентированы на применение знаний, умений и навыков обучающимися в различных учебных ситуациях и жизненных условиях и представлены по годам обучения.

1 класс

К концу обучения в первом классе обучающийся научится:

понимать ценность чтения для решения учебных задач и применения в различных жизненных ситуациях: отвечать на вопрос о важности чтения для личного развития, находить в художественных произведениях отражение нравственных ценностей, традиций, быта разных народов;

владеть техникой слогового плавного чтения с переходом на чтение целыми словами, читать осознанно вслух целыми словами без пропусков и перестановок букв и слогов доступные для восприятия и небольшие по объёму произведения в темпе не менее 30 слов в минуту (без отметочного оценивания);

читать наизусть с соблюдением орфоэпических и пунктуационных норм

не менее 2 стихотворений о Родине, о детях, о семье, о родной природе в разные времена года;

различать прозаическую (нестихотворную) и стихотворную речь;

различать и называть отдельные жанры фольклора (устного народного творчества) и художественной литературы (загадки, пословицы, потешки,

сказки (фольклорные и литературные), рассказы, стихотворения);

понимать содержание прослушанного/прочитанного произведения:

отвечать на вопросы по фактическому содержанию произведения;

владеть элементарными умениями анализа текста прослушанного/прочитанного произведения: определять последовательность событий в произведении, характеризовать поступки (положительные или отрицательные) героя, объяснять значение незнакомого слова с использованием словаря;

участвовать в обсуждении прослушанного/прочитанного произведения:

отвечать на вопросы о впечатлении от произведения, использовать в беседе изученные литературные понятия (автор, герой, тема, идея, заголовок, содержание произведения), подтверждать свой ответ примерами из текста;

пересказывать (устно) содержание произведения с соблюдением последовательности событий, с опорой на предложенные ключевые слова, вопросы, рисунки, предложенный план;

читать по ролям с соблюдением норм произношения, расстановки ударения;

составлять высказывания по содержанию произведения (не менее 3 предложений) по заданному алгоритму;

сочинять небольшие тексты по предложенному началу и другому (не менее 3 предложений);

ориентироваться в книге/учебнике по обложке, оглавлению, иллюстрациям;

выбирать книги для самостоятельного чтения по совету взрослого и с учётом рекомендованного учителем списка, рассказывать о прочитанной книге

по предложенному алгоритму;

обращаться к справочной литературе для получения дополнительной информации в соответствии с учебной задачей.

2 класс

К концу обучения во втором классе обучающийся научится:

объяснять важность чтения для решения учебных задач и применения в различных жизненных ситуациях: переходить от чтения вслух к чтению про себя в соответствии с учебной задачей, обращаться к разным видам чтения (изучающее, ознакомительное, поисковое выборочное, просмотровое выборочное), находить в фольклоре и литературных произведениях отражение нравственных ценностей, традиций, быта, культуры разных народов, ориентироваться в нравственно-этических понятиях в контексте изученных произведений;

читать вслух целыми словами без пропусков и перестановок букв и слогов доступные по восприятию и небольшие по объёму прозаические и стихотворные произведения в темпе не менее 40 слов в минуту (без отметочного оценивания);

читать наизусть с соблюдением орфоэпических и пунктуационных норм не менее 3 стихотворений о Родине, о детях, о семье, о родной природе в разные времена года;

различать прозаическую и стихотворную речь: называть особенности стихотворного произведения (ритм, рифма);

понимать содержание, смысл прослушанного/прочитанного произведения: отвечать и формулировать вопросы по фактическому содержанию произведения;

различать и называть отдельные жанры фольклора (считалки, загадки, пословицы, потешки, небылицы, народные песни, скороговорки, сказки о

животных, бытовые и волшебные) и художественной литературы (литературные сказки, рассказы, стихотворения, басни);

владеть элементарными умениями анализа и интерпретации текста: определять тему и главную мысль, воспроизводить последовательность событий

тексте произведения, составлять план текста (вопросный, номинативный);

описывать характер героя, находить в тексте средства изображения (портрет) героя и выражения его чувств, оценивать поступки героев произведения, устанавливать взаимосвязь

между характером героя и его поступками, сравнивать героев одного произведения по предложенным критериям, характеризовать отношение автора

к героям, его поступкам;

объяснять значение незнакомого слова с опорой на контекст и с использованием словаря; находить в тексте примеры использования слов в прямом и переносном значении;

осознанно применять для анализа текста изученные понятия (автор, литературный герой, тема, идея, заголовок, содержание произведения, сравнение, эпитет);

участвовать в обсуждении прослушанного/прочитанного произведения: понимать жанровую принадлежность произведения, формулировать устно простые выводы, подтверждать свой ответ примерами из текста;

пересказывать (устно) содержание произведения подробно, выборочно, от лица героя, от третьего лица;

читать по ролям с соблюдением норм произношения, расстановки ударения, инсценировать небольшие эпизоды из произведения;

составлять высказывания на заданную тему по содержанию произведения

(не менее 5 предложений);

сочинять по аналогии с прочитанным загадки, небольшие сказки, рассказы;

ориентироваться в книге/учебнике по обложке, оглавлению, аннотации, иллюстрациям, предисловию, условным обозначениям;

выбирать книги для самостоятельного чтения с учётом рекомендательного списка, используя картотеки, рассказывать о прочитанной книге;

использовать справочную литературу для получения дополнительной информации в соответствии с учебной задачей.

3 класс

К концу обучения в третьем классе обучающийся научится:

отвечать на вопрос о культурной значимости устного народного творчества

и художественной литературы, находить в фольклоре и литературных произведениях отражение нравственных ценностей, традиций, быта, культуры разных народов, ориентироваться в нравственно-этических понятиях в контексте изученных произведений;

читать вслух и про себя в соответствии с учебной задачей, использовать разные виды чтения (изучающее, ознакомительное, поисковое выборочное, просмотровое выборочное);

читать вслух целыми словами без пропусков и перестановок букв и слогов доступные по восприятию и небольшие по объёму прозаические и стихотворные произведения в темпе не менее 60 слов в минуту (без отметочного оценивания);

читать наизусть не менее 4 стихотворений в соответствии с изученной тематикой произведений;

различать художественные произведения и познавательные тексты;

различать прозаическую и стихотворную речь: называть особенности стихотворного произведения (ритм, рифма, строфа), отличать лирическое произведение от эпического;

понимать жанровую принадлежность, содержание, смысл прослушанного/

прочитанного произведения: отвечать и формулировать вопросы к учебным и художественным текстам;

различать и называть отдельные жанры фольклора (считалки, загадки, пословицы, потешки, небылицы, народные песни, скороговорки, сказки о животных, бытовые и волшебные) и художественной литературы (литературные сказки, рассказы, стихотворения, басни), приводить примеры произведений фольклора разных народов России;

владеть элементарными умениями анализа и интерпретации текста: формулировать тему и главную мысль, определять последовательность событий

в тексте произведения, выявлять связь событий, эпизодов текста; составлять план текста (вопросный, номинативный, цитатный);

характеризовать героев, описывать характер героя, давать оценку поступкам героев, составлять портретные характеристики персонажей; выявлять взаимосвязь между поступками, мыслями, чувствами героев, сравнивать героев одного произведения и сопоставлять их поступки по предложенным критериям (по аналогии или по контрасту);

отличать автора произведения от героя и рассказчика, характеризовать отношение автора к героям, поступкам, описанной картине, находить в тексте средства изображения героев (портрет), описание пейзажа и интерьера;

объяснять значение незнакомого слова с опорой на контекст

и с использованием словаря; находить в тексте примеры использования слов в прямом и переносном значении, средств художественной выразительности (сравнение, эпитет, олицетворение);

осознанно применять изученные понятия (автор, мораль басни, литературный герой, персонаж, характер, тема, идея, заголовок, содержание произведения, эпизод, смысловые части, композиция, сравнение, эпитет, олицетворение);

участвовать в обсуждении прослушанного/прочитанного произведения: строить монологическое и диалогическое высказывание с соблюдением орфоэпических и пунктуационных норм, устно и письменно формулировать простые выводы, подтверждать свой ответ примерами из текста; использовать

в беседе изученные литературные понятия;

пересказывать произведение (устно) подробно, выборочно, сжато (кратко),

от лица героя, с изменением лица рассказчика, от третьего лица;

при анализе и интерпретации текста использовать разные типы речи (повествование, описание, рассуждение) с учётом специфики учебного и художественного текстов;

читать по ролям с соблюдением норм произношения, инсценировать небольшие эпизоды из произведения;

составлять устные и письменные высказывания на основе прочитанного/прослушанного текста на заданную тему по содержанию произведения (не менее 8 предложений), корректировать собственный письменный текст;

составлять краткий отзыв о прочитанном произведении по заданному алгоритму;

сочинять тексты, используя аналогии, иллюстрации, придумывать

продолжение прочитанного произведения;

использовать в соответствии с учебной задачей аппарат издания: обложку, оглавление, аннотацию, иллюстрации, предисловие, приложения, сноски, примечания;

выбирать книги для самостоятельного чтения с учётом рекомендательного списка, используя картотеки, рассказывать о прочитанной книге;

использовать справочные издания, в том числе верифицированные электронные образовательные и информационные ресурсы, включённые в федеральный перечень.

4 класс

К концу обучения в четвёртом классе обучающийся научится:

осознавать значимость художественной литературы и фольклора для всестороннего развития личности человека, находить в произведениях отражение нравственных ценностей, фактов бытовой и духовной культуры народов России и мира, ориентироваться в нравственно-этических понятиях в контексте изученных произведений;

демонстрировать интерес и положительную мотивацию к систематическому чтению и слушанию художественной литературы и произведений устного народного творчества: формировать собственный круг чтения;

читать вслух и про себя в соответствии с учебной задачей, использовать разные виды чтения (изучающее, ознакомительное, поисковое выборочное, просмотровое выборочное);

читать вслух целыми словами без пропусков и перестановок букв и слогов доступные по восприятию и небольшие по объёму прозаические и стихотворные произведения в темпе не менее 80 слов в минуту (без отметочного оценивания);

читать наизусть не менее 5 стихотворений в соответствии с изученной тематикой произведений;

различать художественные произведения и познавательные тексты;

различать прозаическую и стихотворную речь: называть особенности стихотворного произведения (ритм, рифма, строфа), отличать лирическое произведение от эпического;

понимать жанровую принадлежность, содержание, смысл прослушанного/прочитанного произведения: отвечать и формулировать вопросы

(в том числе проблемные) к познавательным, учебным и художественным текстам;

различать и называть отдельные жанры фольклора (считалки, загадки, пословицы, потешки, небылицы, народные песни, скороговорки, сказки о животных, бытовые и волшебные), приводить примеры произведений фольклора разных народов России;

соотносить читаемый текст с жанром художественной литературы (литературные сказки, рассказы, стихотворения, басни), приводить примеры разных жанров литературы России и стран мира;

владеть элементарными умениями анализа и интерпретации текста: определять тему и главную мысль, последовательность событий в тексте произведения, выявлять связь событий, эпизодов текста;

характеризовать героев, давать оценку их поступкам, составлять портретные характеристики персонажей, выявлять взаимосвязь между поступками и мыслями, чувствами героев, сравнивать героев одного произведения по самостоятельно выбранному критерию (по аналогии или по контрасту), характеризовать собственное отношение к героям, поступкам; находить в тексте средства изображения героев (портрет) и выражения их чувств, описание пейзажа

и интерьера, устанавливать причинно-следственные связи событий, явлений, поступков героев;

объяснять значение незнакомого слова с опорой на контекст и с использованием словаря;

находить в тексте примеры использования слов в прямом и переносном значении, средства художественной выразительности (сравнение, эпитет, олицетворение, метафора);

осознанно применять изученные понятия (автор, мораль басни, литературный герой, персонаж, характер, тема, идея, заголовок, содержание произведения, эпизод, смысловые части, композиция, сравнение, эпитет, олицетворение, метафора, лирика, эпос, образ);

участвовать в обсуждении прослушанного/прочитанного произведения: строить монологическое и диалогическое высказывание с соблюдением норм русского литературного языка (норм произношения, словоупотребления, грамматики); устно и письменно формулировать простые выводы на основе прослушанного/прочитанного текста, подтверждать свой ответ примерами из текста;

составлять план текста (вопросный, номинативный, цитатный), пересказывать (устно) подробно, выборочно, сжато (кратко), от лица героя, с изменением лица рассказчика, от третьего лица;

читать по ролям с соблюдением норм произношения, расстановки ударения, инсценировать небольшие эпизоды из произведения;

составлять устные и письменные высказывания на заданную тему по содержанию произведения (не менее 10 предложений), писать сочинения на заданную тему, используя разные типы речи (повествование, описание, рассуждение), корректировать собственный текст с учётом правильности, выразительности письменной речи;

составлять краткий отзыв о прочитанном произведении по заданному

алгоритму;

сочинять по аналогии с прочитанным, составлять рассказ по иллюстрациям,

от имени одного из героев, придумывать продолжение прочитанного произведения (не менее 10 предложений);

использовать в соответствии с учебной задачей аппарат издания (обложка, оглавление, аннотация, иллюстрация, предисловие, приложение, сноски, примечания);

выбирать книги для самостоятельного чтения с учётом рекомендательного списка, используя картотеки, рассказывать о прочитанной книге;

использовать справочную литературу, электронные образовательные и информационные ресурсы информационно-коммуникационной сети «Интернет» (в условиях контролируемого входа), для получения дополнительной информации в соответствии с учебной задачей.

ТЕМАТИЧЕСКОЕ ПЛАНИРОВАНИЕ 1 КЛАСС

№ п/п	Наименование разделов и тем программы	Количество часов		Электронные (цифровые) образовательные ресурсы
		Всего	Контрольные работы	
Раздел 1. Обучение грамоте				
1.1	Развитие речи	4		https://resh.edu.ru/
1.2	Фонетика	4		https://resh.edu.ru/
1.3	Чтение	72		https://resh.edu.ru/
Итого по разделу		80		
Раздел 2. Систематический курс				
2.1	Сказка народная (фольклорная) и литературная (авторская)	6		https://resh.edu.ru/
2.2	Произведения о детях и	9		https://resh.edu.ru/

	для детей			
2.3	Произведения о родной природе	6		https://resh.edu.ru/
2.4	Устное народное творчество — малые фольклорные жанры	4		https://resh.edu.ru/
2.5	Произведения о братьях наших меньших	7		https://resh.edu.ru/
2.6	Произведения о маме	3		https://resh.edu.ru/
2.7	Фольклорные и авторские произведения о чудесах и фантазии	4		https://resh.edu.ru/
2.8	Библиографическая культура (работа с детской книгой)	1		https://resh.edu.ru/
Итого по разделу		40		
Резервное время		12		
ОБЩЕЕ КОЛИЧЕСТВО ЧАСОВ ПО ПРОГРАММЕ		132	0	

2 КЛАСС

№ п/п	Наименование разделов и тем программы	Количество часов		Электронные (цифровые) образовательные ресурсы
		Всего	Контрольные работы	
1	О нашей Родине	6		https://resh.edu.ru/subject/32/2/
2	Фольклор (устное народное творчество)	16	1	https://resh.edu.ru/subject/32/2/
3	Звуки и краски родной природы в разные времена года (осень)	8	1	https://resh.edu.ru/subject/32/2/
4	О детях и дружбе	12	1	https://resh.edu.ru/subject/32/2/
5	Мир сказок	12		https://resh.edu.ru/subject/32/2/
6	Звуки и краски родной природы в разные времена года (зима)	12	1	https://resh.edu.ru/subject/32/2/
7	О братьях наших меньших	18	1	https://resh.edu.ru/subject/32/2/
8	Звуки и краски родной природы в разные	18	1	https://resh.edu.ru/subject/32/2/

	времена года (весна и лето)			
9	О наших близких, о семье	13	1	https://resh.edu.ru/subject/32/2/
10	Зарубежная литература	11	1	https://resh.edu.ru/subject/32/2/
11	Библиографическая культура (работа с детской книгой и справочной литературой)	2		https://resh.edu.ru/subject/32/2/
Резервное время		8	1	
ОБЩЕЕ КОЛИЧЕСТВО ЧАСОВ ПО ПРОГРАММЕ		136	9	

3 КЛАСС

№ п/п	Наименование разделов и тем программы	Количество часов		Электронные (цифровые) образовательные ресурсы
		Всего	Контрольные работы	
1	О Родине и её истории	6		Библиотека ЦОК https://m.edsoo.ru/7f411a40
2	Фольклор (устное народное творчество)	16	1	Библиотека ЦОК https://m.edsoo.ru/7f411a40
3	Творчество И.А.Крылова	4		Библиотека ЦОК https://m.edsoo.ru/7f411a40
4	Творчество А.С.Пушкина	9	1	Библиотека ЦОК https://m.edsoo.ru/7f411a40
5	Картины природы в произведениях поэтов и писателей XIX века	8		Библиотека ЦОК https://m.edsoo.ru/7f411a40
6	Творчество Л.Н.Толстого	10	1	Библиотека ЦОК https://m.edsoo.ru/7f411a40
7	Литературная сказка	9		Библиотека ЦОК https://m.edsoo.ru/7f411a40
8	Картины природы в произведениях поэтов и писателей XX века	10	1	Библиотека ЦОК https://m.edsoo.ru/7f411a40
9	Произведения о взаимоотношениях человека и животных	16	1	Библиотека ЦОК https://m.edsoo.ru/7f411a40
10	Произведения о детях	18	1	Библиотека ЦОК https://m.edsoo.ru/7f411a40
11	Юмористические произведения	6		Библиотека ЦОК https://m.edsoo.ru/7f411a40
12	Зарубежная литература	10	1	Библиотека ЦОК https://m.edsoo.ru/7f411a40
13	Библиографическая культура (работа с детской книгой и справочной литературой)	4		Библиотека ЦОК https://m.edsoo.ru/7f411a40
Резервное время		10	1	
ОБЩЕЕ КОЛИЧЕСТВО ЧАСОВ ПО ПРОГРАММЕ		136	8	

4 КЛАСС

№ п/п	Наименование разделов и тем программы	Количество часов		Электронные (цифровые) образовательные ресурсы
		Всего	Контрольные работы	
1	О Родине, героические страницы истории	12	1	Библиотека ЦОК https://m.edsoo.ru/7f412cec
2	Фольклор (устное народное творчество)	11	1	Библиотека ЦОК https://m.edsoo.ru/7f412cec
3	Творчество И.А.Крылова	4		Библиотека ЦОК https://m.edsoo.ru/7f412cec
4	Творчество А.С.Пушкина	12	1	Библиотека ЦОК https://m.edsoo.ru/7f412cec
5	Творчество М. Ю. Лермонтова	4		Библиотека ЦОК https://m.edsoo.ru/7f412cec
6	Литературная сказка	9	1	Библиотека ЦОК https://m.edsoo.ru/7f412cec
7	Картины природы в творчестве поэтов и писателей XIX века	7		Библиотека ЦОК https://m.edsoo.ru/7f412cec
8	Творчество Л. Н. Толстого	7	1	Библиотека ЦОК https://m.edsoo.ru/7f412cec
9	Картины природы в творчестве поэтов и писателей XX века	6		Библиотека ЦОК https://m.edsoo.ru/7f412cec
10	Произведения о животных и родной природе	12	1	Библиотека ЦОК https://m.edsoo.ru/7f412cec
11	Произведения о детях	13	1	Библиотека ЦОК https://m.edsoo.ru/7f412cec
12	Пьеса	5		Библиотека ЦОК https://m.edsoo.ru/7f412cec
13	Юмористические произведения	6		Библиотека ЦОК https://m.edsoo.ru/7f412cec
14	Зарубежная литература	8		Библиотека ЦОК https://m.edsoo.ru/7f412cec
15	Библиографическая культура (работа с детской книгой и справочной литературой)	7		Библиотека ЦОК https://m.edsoo.ru/7f412cec

Резервное время	13	1	
ОБЩЕЕ КОЛИЧЕСТВО ЧАСОВ ПО ПРОГРАММЕ	136	8	

Федеральная рабочая программа по учебному предмету «Иностранный (английский) язык».

Федеральная рабочая программа по учебному предмету «Иностранный (английский) язык» (предметная область «Иностранный язык») (далее соответственно – программа по иностранному (английскому) языку, иностранный (английский) язык) включает пояснительную записку, содержание обучения, планируемые результаты освоения программы по иностранному (английскому) языку.

. Пояснительная записка отражает общие цели и задачи изучения учебного предмета, характеристику психологических предпосылок к его изучению обучающимися, место в структуре учебного плана, а также подходы к отбору содержания и планируемым результатам.

Содержание обучения раскрывает содержательные линии, которые предлагаются для обязательного изучения в каждом классе на уровне начального общего образования.

Планируемые результаты освоения программы по иностранному (английскому) языку включают личностные, метапредметные результаты за весь период обучения на уровне начального общего образования, а также предметные достижения обучающегося за каждый год обучения.

Пояснительная записка.

Программа по иностранному (английскому) языку на уровне начального общего образования составлена на основе требований к результатам освоения программы начального общего образования ФГОС НОО, а также ориентирована на целевые приоритеты духовно-нравственного развития, воспитания и социализации обучающихся, сформулированные в федеральной программе воспитания.

Программа по иностранному (английскому) языку на уровне начального общего образования составлена на основе Требований к результатам освоения основной образовательной программы начального общего образования, представленных в Федеральном государственном образовательном стандарте начального общего образования,

а также федеральной программы воспитания с учётом концепции или историко-культурного стандарта при наличии.

Программа по иностранному (английскому) языку на уровне начального общего образования составлена на основе Федерального государственного образовательного стандарта начального общего образования, Примерной основной образовательной программы начального общего образования и Универсального кодификатора распределённых по классам проверяемых требований к результатам освоения основной образовательной программы начального общего образования и элементов содержания по английскому языку (одобрено решением ФУМО).

Программа по иностранному (английскому) языку раскрывает цели образования, развития и воспитания обучающихся средствами учебного предмета «Иностранный язык» на начальной ступени обязательного общего образования, определяет обязательную (инвариантную) часть содержания учебного курса по изучаемому иностранному языку, за пределами которой остаётся возможность выбора учителем вариативной составляющей содержания образования по предмету.

В начальной школе закладывается база для всего последующего иноязычного образования обучающихся, формируются основы функциональной грамотности, что придаёт особую ответственность данному этапу общего образования. Изучение иностранного языка в общеобразовательных организациях России начинается со 2 класса. Обучающиеся данного возраста характеризуются большой восприимчивостью к овладению языками, что позволяет им овладевать основами общения на новом для них языке с меньшими затратами времени и усилий по сравнению с обучающимися других возрастных групп.

Построение программы по иностранному (английскому) языку имеет нелинейный характер и основано на концентрическом принципе. В каждом классе даются новые элементы содержания и новые требования. В процессе обучения освоенные на определённом этапе грамматические формы и конструкции повторяются и закрепляются на новом лексическом материале и расширяющемся тематическом содержании речи.

Цели обучения иностранному (английскому) языку на уровне начального общего образования можно условно разделить на образовательные, развивающие, воспитывающие.

Образовательные цели учебного предмета «Иностранный (английский) язык» в начальной школе включают:

формирование элементарной иноязычной коммуникативной компетенции, то есть способности и готовности общаться с носителями изучаемого иностранного языка в

устной (говорение и аудирование) и письменной (чтение и письмо) форме с учётом возрастных возможностей и потребностей обучающегося;

расширение лингвистического кругозора обучающихся за счёт овладения новыми языковыми средствами (фонетическими, орфографическими, лексическими, грамматическими) в соответствии с отобранными темами общения;

освоение знаний о языковых явлениях изучаемого иностранного языка, о разных способах выражения мысли на родном и иностранном языках;

использование для решения учебных задач интеллектуальных операций (сравнение, анализ, обобщение);

формирование умений работать с информацией, представленной в текстах разного типа (описание, повествование, рассуждение), пользоваться при необходимости словарями по иностранному языку.

Развивающие цели учебного предмета «Иностранный (английский) язык» в начальной школе включают:

осознание обучающимися роли языков как средства межличностного и межкультурного взаимодействия в условиях поликультурного, многоязычного мира и инструмента познания мира и культуры других народов;

становление коммуникативной культуры обучающихся и их общего речевого развития;

развитие компенсаторной способности адаптироваться к ситуациям общения при получении и передаче информации в условиях дефицита языковых средств;

формирование регулятивных действий: планирование последовательных шагов для решения учебной задачи; контроль процесса и результата своей деятельности; установление причины возникшей трудности и/или ошибки, корректировка деятельности;

становление способности к оценке своих достижений в изучении иностранного языка, мотивация совершенствовать свои коммуникативные умения на иностранном языке.

Влияние параллельного изучения родного языка и языка других стран и народов позволяет заложить основу для формирования гражданской идентичности, чувства патриотизма и гордости за свой народ, свой край, свою страну, помочь лучше осознать свою этническую и национальную принадлежность и проявлять интерес к языкам и культурам других народов, осознать наличие и значение общечеловеческих и базовых национальных ценностей. Вклад предмета «Иностранный (английский) язык» в реализацию воспитательных целей обеспечивает:

понимание необходимости овладения иностранным языком как средством общения в условиях взаимодействия разных стран и народов;

формирование предпосылок социокультурной/межкультурной компетенции, позволяющей приобщаться к культуре, традициям, реалиям стран/страны изучаемого языка, готовности представлять свою страну, её культуру в условиях межкультурного общения, соблюдая речевой этикет и адекватно используя имеющиеся речевые и неречевые средства общения;

воспитание уважительного отношения к иной культуре посредством знакомств с детским пластом культуры стран изучаемого языка и более глубокого осознания особенностей культуры своего народа;

воспитание эмоционального и познавательного интереса к художественной культуре других народов;

формирование положительной мотивации и устойчивого учебно-познавательного интереса к предмету «Иностранный язык».

Общее число часов, рекомендованных для изучения иностранного языка - 204 часа: во 2 классе – 68 часов (2 часа в неделю), в 3 классе – 68 часов (2 часа в неделю), в 4 классе – 68 часов (2 часа в неделю).

Содержание обучения во 2 классе.

Тематическое содержание речи.

Мир моего «я».

Приветствие. Знакомство. Моя семья. Мой день рождения. Моя любимая еда.

Мир моих увлечений.

Любимый цвет, игрушка. Любимые занятия. Мой питомец. Выходной день.

Мир вокруг меня.

Моя школа. Мои друзья. Моя малая родина (город, село).

Родная страна и страны изучаемого языка.

Названия родной страны и страны/стран изучаемого языка; их столиц. Произведения детского фольклора. Литературные персонажи детских книг. Праздники родной страны и страны/стран изучаемого языка (Новый год, Рождество).

Коммуникативные умения.

Говорение.

Коммуникативные умения диалогической речи.

Ведение с опорой на речевые ситуации, ключевые слова и/или иллюстрации с соблюдением норм речевого этикета, принятых в стране/странах изучаемого языка:

диалога этикетного характера: приветствие, начало и завершение разговора, знакомство с собеседником; поздравление с праздником; выражение благодарности за поздравление; извинение;

диалога-расспроса: запрашивание интересующей информации; сообщение фактической информации, ответы на вопросы собеседника.

Коммуникативные умения монологической речи.

Создание с опорой на ключевые слова, вопросы и/или иллюстрации устных монологических высказываний: описание предмета, реального человека или литературного персонажа; рассказ о себе, члене семьи, друге.

Аудирование.

Понимание на слух речи учителя и одноклассников и вербальная/невербальная реакция на услышанное (при непосредственном общении).

Восприятие и понимание на слух учебных текстов, построенных на изученном языковом материале, в соответствии с поставленной коммуникативной задачей: с пониманием основного содержания, с пониманием запрашиваемой информации (при опосредованном общении).

Аудирование с пониманием основного содержания текста предполагает определение основной темы и главных фактов/событий в воспринимаемом на слух тексте с опорой на иллюстрации и с использованием языковой догадки.

Аудирование с пониманием запрашиваемой информации предполагает выделение из воспринимаемого на слух текста и понимание информации фактического характера (например, имя, возраст, любимое занятие, цвет) с опорой на иллюстрации и с использованием языковой догадки.

Тексты для аудирования: диалог, высказывания собеседников в ситуациях повседневного общения, рассказ, сказка.

Смысловое чтение.

Чтение вслух учебных текстов, построенных на изученном языковом материале, с соблюдением правил чтения и соответствующей интонацией; понимание прочитанного.

Тексты для чтения вслух: диалог, рассказ, сказка.

Чтение про себя учебных текстов, построенных на изученном языковом материале, с различной глубиной проникновения в их содержание в зависимости

от поставленной коммуникативной задачи: с пониманием основного содержания, с пониманием запрашиваемой информации.

Чтение с пониманием основного содержания текста предполагает определение основной темы и главных фактов/событий в прочитанном тексте с опорой на иллюстрации и с использованием языковой догадки.

Чтение с пониманием запрашиваемой информации предполагает нахождение в прочитанном тексте и понимание запрашиваемой информации фактического характера с опорой на иллюстрации и с использованием языковой догадки.

Тексты для чтения про себя: диалог, рассказ, сказка, электронное сообщение личного характера.

Письмо.

Овладение техникой письма (полупечатное написание букв, буквосочетаний, слов).

Воспроизведение речевых образцов, списывание текста; выписывание из текста слов, словосочетаний, предложений; вставка пропущенных букв в слово или слов в предложение, дописывание предложений в соответствии с решаемой учебной задачей.

Заполнение простых формуляров с указанием личной информации (имя, фамилия, возраст, страна проживания) в соответствии с нормами, принятыми в стране/странах изучаемого языка.

Написание с опорой на образец коротких поздравлений с праздниками (с днём рождения, Новым годом).

Языковые знания и навыки.

Фонетическая сторона речи.

Буквы английского алфавита. Корректное название букв английского алфавита.

Нормы произношения: долгота и краткость гласных, отсутствие оглушения звонких согласных в конце слога или слова, отсутствие смягчения согласных перед гласными. Связующее “r” (there is/there).

Различение на слух и адекватное, без ошибок, ведущих к сбою в коммуникации, произнесение слов с соблюдением правильного ударения и фраз/предложений (повествовательного, побудительного и вопросительного: общий и специальный вопросы) с соблюдением их ритмико-интонационных особенностей.

Правила чтения гласных в открытом и закрытом слоге в односложных словах; согласных; основных звукобуквенных сочетаний. Вычленение из слова некоторых звукобуквенных сочетаний при анализе изученных слов.

Чтение новых слов согласно основным правилам чтения английского языка.

Знаки английской транскрипции; отличие их от букв английского алфавита.
Фонетически корректное озвучивание знаков транскрипции.

Графика, орфография и пунктуация.

Графически корректное (полупечатное) написание букв английского алфавита в буквосочетаниях и словах. Правильное написание изученных слов.

Правильная расстановка знаков препинания: точки, вопросительного и восклицательного знаков в конце предложения; правильное использование апострофа в изученных сокращённых формах глагола-связки, вспомогательного и модального глаголов (например, I'm, isn't; don't, doesn't; can't), существительных в притяжательном падеже (Ann's).

Лексическая сторона речи.

Распознавание и употребление в устной и письменной речи не менее 200 лексических единиц (слов, словосочетаний, речевых клише), обслуживающих ситуации общения в рамках тематического содержания речи для 2 класса.

Распознавание в устной и письменной речи интернациональных слов (doctor, film) с помощью языковой догадки.

Грамматическая сторона речи.

Распознавание в письменном и звучащем тексте и употребление в устной и письменной речи: изученных морфологических форм и синтаксических конструкций английского языка.

Коммуникативные типы предложений: повествовательные (утвердительные, отрицательные), вопросительные (общий, специальный вопрос), побудительные (в утвердительной форме).

Нераспространённые и распространённые простые предложения.

Предложения с начальным It (It's a red ball.).

Предложения с начальным There + to be в Present Simple Tense (There is a cat in the room. Is there a cat in the room? – Yes, there is./No, there isn't. There are four pens on the table. Are there four pens on the table? – Yes, there are./No, there aren't. How many pens are there on the table? – There are four pens.).

Предложения с простым глагольным сказуемым (They live in the country.), составным именным сказуемым (The box is small.) и составным глагольным сказуемым (I like to play with my cat. She can play the piano.).

Предложения с глаголом-связкой to be в Present Simple Tense (My father is a doctor. Is it a red ball? – Yes, it is./No, it isn't.).

Предложения с краткими глагольными формами (She can't swim. I don't like porridge.).

Побудительные предложения в утвердительной форме (Come in, please.).

Глаголы в Present Simple Tense в повествовательных (утвердительных и отрицательных) и вопросительных (общий и специальный вопросы) предложениях.

Глагольная конструкция have got (I've got a cat. He's/She's got a cat. Have you got a cat? – Yes, I have./No, I haven't. What have you got?).

Модальный глагол can: для выражения умения (I can play tennis.) и отсутствия умения (I can't play chess.); для получения разрешения (Can I go out?).

Определённый, неопределённый и нулевой артикли с именами существительными (наиболее распространённые случаи).

Существительные во множественном числе, образованные по правилу и исключения (a book – books; a man – men).

Личные местоимения (I, you, he/she/it, we, they). Притяжательные местоимения (my, your, his/her/its, our, their). Указательные местоимения (this – these).

Количественные числительные (1–12).

Вопросительные слова (who, what, how, where, how many).

Предлоги места (in, on, near, under).

Союзы and и but (с однородными членами).

Социокультурные знания и умения.

Знание и использование некоторых социокультурных элементов речевого поведенческого этикета, принятого в стране/странах изучаемого языка в некоторых ситуациях общения: приветствие, прощание, знакомство, выражение благодарности, извинение, поздравление (с днём рождения, Новым годом, Рождеством).

Знание небольших произведений детского фольклора страны/стран изучаемого языка (рифмовки, стихи, песенки); персонажей детских книг.

Знание названий родной страны и страны/стран изучаемого языка и их столиц.

Компенсаторные умения.

Использование при чтении и аудировании языковой догадки (умения понять значение незнакомого слова или новое значение знакомого слова по контексту).

Использование в качестве опоры при порождении собственных высказываний ключевых слов, вопросов; иллюстраций.

Содержание обучения в 3 классе.

Тематическое содержание речи.

Мир моего «я».

Моя семья. Мой день рождения. Моя любимая еда. Мой день (распорядок дня).

Мир моих увлечений.

Любимая игрушка, игра. Мой питомец. Любимые занятия. Любимая сказка. Выходной день. Каникулы.

Мир вокруг меня.

Моя комната (квартира, дом). Моя школа. Мои друзья. Моя малая родина (город, село). Дикая и домашние животные. Погода. Времена года (месяцы).

Родная страна и страны изучаемого языка.

Россия и страна/страны изучаемого языка. Их столицы, достопримечательности и интересные факты. Произведения детского фольклора. Литературные персонажи детских книг. Праздники родной страны и страны/стран изучаемого языка.

Коммуникативные умения.

Говорение.

Коммуникативные умения диалогической речи.

Ведение с опорой на речевые ситуации, ключевые слова и/или иллюстрации с соблюдением норм речевого этикета, принятых в стране/странах изучаемого языка:

диалога этикетного характера: приветствие, начало и завершение разговора, знакомство с собеседником; поздравление с праздником; выражение благодарности за поздравление; извинение;

диалога – побуждения к действию: приглашение собеседника к совместной деятельности, вежливое согласие/не согласие на предложение собеседника;

диалога-расспроса: запрашивание интересующей информации; сообщение фактической информации, ответы на вопросы собеседника.

Коммуникативные умения монологической речи.

Создание с опорой на ключевые слова, вопросы и/или иллюстрации устных монологических высказываний: описание предмета, реального человека или литературного персонажа; рассказ о себе, члене семьи, друге.

Пересказ с опорой на ключевые слова, вопросы и/или иллюстрации основного содержания прочитанного текста.

Аудирование.

Понимание на слух речи учителя и одноклассников и вербальная/невербальная реакция на услышанное (при непосредственном общении).

Восприятие и понимание на слух учебных текстов, построенных на изученном языковом материале, в соответствии с поставленной коммуникативной задачей: с пониманием основного содержания, с пониманием запрашиваемой информации (при опосредованном общении).

Аудирование с пониманием основного содержания текста предполагает определение основной темы и главных фактов/событий в воспринимаемом на слух тексте с опорой на иллюстрации и с использованием языковой, в том числе контекстуальной, догадки.

Аудирование с пониманием запрашиваемой информации предполагает выделение из воспринимаемого на слух текста и понимание информации фактического характера с опорой на иллюстрации и с использованием языковой, в том числе контекстуальной, догадки.

Тексты для аудирования: диалог, высказывания собеседников в ситуациях повседневного общения, рассказ, сказка.

Смысловое чтение.

Чтение вслух учебных текстов, построенных на изученном языковом материале, с соблюдением правил чтения и соответствующей интонацией; понимание прочитанного.

Тексты для чтения вслух: диалог, рассказ, сказка.

Чтение про себя учебных текстов, построенных на изученном языковом материале, с различной глубиной проникновения в их содержание в зависимости от поставленной коммуникативной задачи: с пониманием основного содержания, с пониманием запрашиваемой информации.

Чтение с пониманием основного содержания текста предполагает определение основной темы и главных фактов/событий в прочитанном тексте с опорой и без опоры на иллюстрации и с использованием языковой, в том числе контекстуальной, догадки.

Чтение с пониманием запрашиваемой информации предполагает нахождение в прочитанном тексте и понимание запрашиваемой информации фактического характера с опорой и без опоры на иллюстрации, а также с использованием языковой, в том числе контекстуальной, догадки.

Тексты для чтения: диалог, рассказ, сказка, электронное сообщение личного характера.

Письмо.

Списывание текста; выписывание из текста слов, словосочетаний, предложений; вставка пропущенного слова в предложение в соответствии с решаемой коммуникативной/учебной задачей.

Создание подписей к картинкам, фотографиям с пояснением, что на них изображено.

Заполнение анкет и формуляров с указанием личной информации (имя, фамилия, возраст, страна проживания, любимые занятия) в соответствии с нормами, принятыми в стране/странах изучаемого языка.

Написание с опорой на образец поздравлений с праздниками (с днём рождения, Новым годом, Рождеством) с выражением пожеланий.

Языковые знания и навыки.

Фонетическая сторона речи.

Буквы английского алфавита. Фонетически корректное озвучивание букв английского алфавита.

Нормы произношения: долгота и краткость гласных, правильное отсутствие оглушения звонких согласных в конце слога или слова, отсутствие смягчения согласных перед гласными. Связующее “r” (there is/there are).

Ритмико-интонационные особенности повествовательного, побудительного и вопросительного (общий и специальный вопрос) предложений.

Различение на слух и адекватное, без ошибок произнесение слов с соблюдением правильного ударения и фраз/предложений с соблюдением их ритмико-интонационных особенностей.

Чтение гласных в открытом и закрытом слоге в односложных словах, чтения гласных в третьем типе слога (гласная + r); согласных, основных звукобуквенных сочетаний, в частности сложных сочетаний букв (например, tion, ight) в односложных, двусложных и многосложных словах.

Вычленение некоторых звукобуквенных сочетаний при анализе изученных слов.

Чтение новых слов согласно основным правилам чтения с использованием полной или частичной транскрипции.

Знаки английской транскрипции; отличие их от букв английского алфавита. Фонетически корректное озвучивание знаков транскрипции.

Графика, орфография и пунктуация.

Правильное написание изученных слов.

Правильная расстановка знаков препинания: точки, вопросительного и восклицательного знаков в конце предложения; правильное использование знака апострофа в сокращённых формах глагола-связки, вспомогательного и модального глаголов, существительных в притяжательном падеже.

Лексическая сторона речи.

Распознавание в письменном и звучащем тексте и употребление в устной и письменной речи не менее 350 лексических единиц (слов, словосочетаний, речевых клише), обслуживающих ситуации общения в рамках тематического содержания речи для 3 класса, включая 200 лексических единиц, усвоенных на первом году обучения.

Распознавание и употребление в устной и письменной речи слов, образованных с использованием основных способов словообразования: аффиксации (образование числительных с помощью суффиксов -teen, -ty, -th) и словосложения (sportsman).

Распознавание в устной и письменной речи интернациональных слов (doctor, film) с помощью языковой догадки.

Грамматическая сторона речи.

Распознавание в письменном и звучащем тексте и употребление в устной и письменной речи родственных слов с использованием основных способов словообразования: аффиксации (суффиксы числительных -teen, -ty, -th) и словосложения (football, snowman)

Предложения с начальным There + to be в Past Simple Tense (There was an old house near the river.).

Побудительные предложения в отрицательной (Don't talk, please.) форме.

Правильные и неправильные глаголы в Past Simple Tense в повествовательных (утвердительных и отрицательных) и вопросительных (общий и специальный вопросы) предложениях.

Конструкция I'd like to ... (I'd like to read this book.).

Конструкции с глаголами на -ing: to like/enjoy doing smth (I like riding my bike.).

Существительные в притяжательном падеже (Possessive Case; Ann's dress, children's toys, boys' books).

Слова, выражающие количество с исчисляемыми и неисчисляемыми существительными (much/many/a lot of).

Личные местоимения в объектном (me, you, him/her/it, us, them) падеже. Указательные местоимения (this – these; that – those). Неопределённые местоимения (some/any) в повествовательных и вопросительных предложениях (Have you got any friends? – Yes, I've got some.).

Наречия частотности (usually, often).

Количественные числительные (13–100). Порядковые числительные (1–30).

Вопросительные слова (when, whose, why).

Предлоги места (next to, in front of, behind), направления (to), времени (at, in, on в выражениях at 5 o'clock, in the morning, on Monday).

Социокультурные знания и умения.

Знание и использование некоторых социокультурных элементов речевого поведенческого этикета, принятого в стране/странах изучаемого языка, в некоторых ситуациях общения: приветствие, прощание, знакомство, выражение благодарности, извинение, поздравление с днём рождения, Новым годом, Рождеством.

Знание произведений детского фольклора (рифмовок, стихов, песенок), персонажей детских книг.

Краткое представление своей страны и страны/стран изучаемого языка (названия родной страны и страны/стран изучаемого языка и их столиц, название родного города/села; цвета национальных флагов).

Компенсаторные умения.

Использование при чтении и аудировании языковой, в том числе контекстуальной, догадки.

Использование в качестве опоры при порождении собственных высказываний ключевых слов, вопросов; иллюстраций.

Игнорирование информации, не являющейся необходимой для понимания основного содержания прочитанного/прослушанного текста или для нахождения в тексте запрашиваемой информации.

Содержание обучения в 4 классе.

Тематическое содержание речи.

Мир моего «я».

Моя семья. Мой день рождения, подарки. Моя любимая еда. Мой день (распорядок дня, домашние обязанности).

Мир моих увлечений.

Любимая игрушка, игра. Мой питомец. Любимые занятия. Занятия спортом. Любимая сказка/история/рассказ. Выходной день. Каникулы.

Мир вокруг меня.

Моя комната (квартира, дом), предметы мебели и интерьера. Моя школа, любимые учебные предметы. Мои друзья, их внешность и черты характера. Моя малая родина (город, село). Путешествия. Дикие и домашние животные. Погода. Времена года (месяцы). Покупки.

Родная страна и страны изучаемого языка.

Россия и страна/страны изучаемого языка. Их столицы, основные достопримечательности и интересные факты. Произведения детского фольклора. Литературные персонажи детских книг. Праздники родной страны и страны/стран изучаемого языка.

Коммуникативные умения.

Говорение.

Коммуникативные умения диалогической речи.

Ведение с опорой на речевые ситуации, ключевые слова и/или иллюстрации с соблюдением норм речевого этикета, принятых в стране/странах изучаемого языка:

диалога этикетного характера: приветствие, ответ на приветствие; завершение разговора (в том числе по телефону), прощание; знакомство с собеседником; поздравление с праздником, выражение благодарности за поздравление; выражение извинения;

диалога – побуждения к действию: обращение к собеседнику с просьбой, вежливое согласие выполнить просьбу; приглашение собеседника к совместной деятельности, вежливое согласие/несогласие на предложение собеседника;

диалога-расспроса: запрашивание интересующей информации; сообщение фактической информации, ответы на вопросы собеседника.

Коммуникативные умения монологической речи.

Создание с опорой на ключевые слова, вопросы и/или иллюстрации устных монологических высказываний: описание предмета, внешности и одежды, черт характера реального человека или литературного персонажа; рассказ/сообщение (повествование) с опорой на ключевые слова, вопросы и/или иллюстрации.

Создание устных монологических высказываний в рамках тематического содержания речи по образцу (с выражением своего отношения к предмету речи).

Пересказ основного содержания прочитанного текста с опорой на ключевые слова, вопросы, план и/или иллюстрации.

Краткое устное изложение результатов выполненного несложного проектного задания.

Аудирование.

Коммуникативные умения аудирования.

Понимание на слух речи учителя и одноклассников и вербальная/невербальная реакция на услышанное (при непосредственном общении).

Восприятие и понимание на слух учебных и адаптированных аутентичных текстов, построенных на изученном языковом материале, в соответствии с поставленной коммуникативной задачей: с пониманием основного содержания, с пониманием запрашиваемой информации (при опосредованном общении).

Аудирование с пониманием основного содержания текста предполагает умение определять основную тему и главные факты/события в воспринимаемом на слух тексте с опорой и без опоры на иллюстрации и с использованием языковой, в том числе контекстуальной, догадки.

Аудирование с пониманием запрашиваемой информации предполагает умение выделять запрашиваемую информацию фактического характера с опорой и без опоры на иллюстрации, а также с использованием языковой, в том числе контекстуальной, догадки.

Тексты для аудирования: диалог, высказывания собеседников в ситуациях повседневного общения, рассказ, сказка, сообщение информационного характера.

Смысловое чтение.

Чтение вслух учебных текстов с соблюдением правил чтения и соответствующей интонацией, понимание прочитанного.

Тексты для чтения вслух: диалог, рассказ, сказка.

Чтение про себя учебных текстов, построенных на изученном языковом материале, с различной глубиной проникновения в их содержание в зависимости от поставленной коммуникативной задачи: с пониманием основного содержания, с пониманием запрашиваемой информации.

Чтение с пониманием основного содержания текста предполагает определение основной темы и главных фактов/событий в прочитанном тексте с опорой и без опоры на иллюстрации, с использованием языковой, в том числе контекстуальной, догадки.

Чтение с пониманием запрашиваемой информации предполагает нахождение в прочитанном тексте и понимание запрашиваемой информации фактического характера с опорой и без опоры на иллюстрации, с использованием языковой, в том числе контекстуальной, догадки.

Смысловое чтение про себя учебных и адаптированных аутентичных текстов, содержащих отдельные незнакомые слова, понимание основного содержания (тема, главная мысль, главные факты/события) текста с опорой и без опоры на иллюстрации и с использованием языковой догадки, в том числе контекстуальной.

Прогнозирование содержания текста на основе заголовка

Чтение не сплошных текстов (таблиц, диаграмм) и понимание представленной в них информации.

Тексты для чтения: диалог, рассказ, сказка, электронное сообщение личного характера, текст научно-популярного характера, стихотворение.

Письмо.

Выписывание из текста слов, словосочетаний, предложений; вставка пропущенных букв в слово или слов в предложение в соответствии с решаемой коммуникативной/учебной задачей.

Заполнение простых анкет и формуляров с указанием личной информации (имя, фамилия, возраст, местожительство (страна проживания, город), любимые занятия) в соответствии с нормами, принятыми в стране/странах изучаемого языка.

Написание с опорой на образец поздравления с праздниками (с днём рождения, Новым годом, Рождеством) с выражением пожеланий.

Написание электронного сообщения личного характера с опорой на образец.

Языковые знания и навыки.

Фонетическая сторона речи.

Нормы произношения: долгота и краткость гласных, отсутствие оглушения звонких согласных в конце слога или слова, отсутствие смягчения согласных перед гласными. Связующее “r” (there is/there are).

Ритмико-интонационные особенности повествовательного, побудительного и вопросительного (общий и специальный вопрос) предложений.

Различение на слух и адекватное, без ошибок, ведущих к сбою в коммуникации, произнесение слов с соблюдением правильного ударения и фраз

с соблюдением их ритмико-интонационных особенностей, в том числе соблюдение правила отсутствия ударения на служебных словах; интонации перечисления.

Правила чтения: гласных в открытом и закрытом слоге в односложных словах, гласных в третьем типе слога (гласная + r); согласных; основных звукобуквенных сочетаний, в частности сложных сочетаний букв (например, tion, ight) в односложных, двусложных и многосложных словах.

Вычленение некоторых звукобуквенных сочетаний при анализе изученных слов.

Чтение новых слов согласно основным правилам чтения с использованием полной или частичной транскрипции, по аналогии.

Знаки английской транскрипции; отличие их от букв английского алфавита. Фонетически корректное озвучивание знаков транскрипции.

Графика, орфография и пунктуация.

Правильное написание изученных слов. Правильная расстановка знаков препинания: точки, вопросительного и восклицательного знака в конце предложения; запятой при обращении и перечислении; правильное использование знака апострофа в сокращённых формах глагола-связки, вспомогательного и модального глаголов, существительных в притяжательном падеже (Possessive Case).

Лексическая сторона речи.

Распознавание в письменном и звучащем тексте и употребление в устной и письменной речи не менее 500 лексических единиц (слов, словосочетаний, речевых клише), обслуживающих ситуации общения в рамках тематического содержания речи для 4 класса, включая 350 лексических единиц, усвоенных в предыдущие два года обучения.

Распознавание и образование в устной и письменной речи родственных слов с использованием основных способов словообразования: аффиксации (образование существительных с помощью суффиксов -er/-or, -ist (worker, actor, artist) и конверсии (to play – a play).

Использование языковой догадки для распознавания интернациональных слов (pilot, film).

Грамматическая сторона речи.

Распознавание в письменном и звучащем тексте и употребление в устной и письменной речи изученных морфологических форм и синтаксических конструкций английского языка.

Глаголы в Present/Past Simple Tense, Present Continuous Tense в повествовательных (утвердительных и отрицательных) и вопросительных (общий и специальный вопросы) предложениях.

Модальные глаголы must и have to.

Конструкция to be going to и Future Simple Tense для выражения будущего действия (I am going to have my birthday party on Saturday. Wait, I'll help you.).

Отрицательное местоимение no.

Степени сравнения прилагательных (формы, образованные по правилу и исключения: good – better – (the) best, bad – worse – (the) worst.

Наречия времени.

Обозначение даты и года. Обозначение времени (5 o'clock; 3 am, 2 pm).

Социокультурные знания и умения.

Знание и использование некоторых социокультурных элементов речевого поведенческого этикета, принятого в стране/странах изучаемого языка, в некоторых ситуациях общения: приветствие, прощание, знакомство, выражение благодарности, извинение, поздравление с днём рождения, Новым годом, Рождеством, разговор по телефону).

Знание произведений детского фольклора (рифмовок, стихов, песенок), персонажей детских книг.

Краткое представление своей страны и страны/стран изучаемого языка на (названия стран и их столиц, название родного города/села; цвета национальных флагов; основные достопримечательности).

Компенсаторные умения.

Использование при чтении и аудировании языковой догадки (умения понять значение незнакомого слова или новое значение знакомого слова из контекста).

Использование в качестве опоры при порождении собственных высказываний ключевых слов, вопросов; картинок, фотографий.

Прогнозирование содержания текста для чтения на основе заголовка.

Игнорирование информации, не являющейся необходимой для понимания основного содержания прочитанного/прослушанного текста или для нахождения в тексте запрашиваемой информации.

Планируемые результаты освоения программы по иностранному (английскому) языку на уровне начального общего образования.

Личностные результаты освоения программы по иностранному (английскому) языку на уровне начального общего образования достигаются в единстве учебной и воспитательной деятельности в соответствии с традиционными российскими социокультурными и духовно-нравственными ценностями, принятыми в обществе правилами и нормами поведения и способствуют процессам самопознания, самовоспитания и саморазвития, формирования внутренней позиции личности.

В результате изучения иностранного (английского) языка на уровне начального общего образования у обучающегося будут сформированы следующие личностные результаты:

Гражданско-патриотическое воспитание:

становление ценностного отношения к своей Родине – России;

осознание своей этнокультурной и российской гражданской идентичности;

сопричастность к прошлому, настоящему и будущему своей страны и родного края;

уважение к своему и другим народам;

первоначальные представления о человеке как члене общества, о правах и ответственности, уважении и достоинстве человека, о нравственно-этических нормах поведения и правилах межличностных отношений.

Духовно-нравственное воспитание:

признание индивидуальности каждого человека;

проявление сопереживания, уважения и доброжелательности;

неприятие любых форм поведения, направленных на причинение физического и морального вреда другим людям.

Эстетическое воспитание:

уважительное отношение и интерес к художественной культуре, восприимчивость к разным видам искусства, традициям и творчеству своего и других народов;

стремление к самовыражению в разных видах художественной деятельности.

Физическое воспитание, формирование культуры здоровья и эмоционального благополучия:

соблюдение правил здорового и безопасного (для себя и других людей) образа жизни в окружающей среде (в том числе информационной);

бережное отношение к физическому и психическому здоровью.

Трудовое воспитание:

осознание ценности труда в жизни человека и общества, ответственное потребление и бережное отношение к результатам труда, навыки участия в различных видах трудовой деятельности, интерес к различным профессиям.

Экологическое воспитание:

бережное отношение к природе;
неприятие действий, приносящих ей вред.

Ценности научного познания:

первоначальные представления о научной картине мира;
познавательные интересы, активность, инициативность, любознательность и самостоятельность в познании.

В результате изучения иностранного (английского) языка на уровне начального общего образования у обучающегося будут сформированы познавательные универсальные учебные действия, коммуникативные универсальные учебные действия, регулятивные универсальные учебные действия, совместная деятельность.

У обучающегося будут сформированы следующие базовые логические действия как часть познавательных универсальных учебных действий:

сравнивать объекты, устанавливать основания для сравнения, устанавливать аналогии;

объединять части объекта (объекты) по определённому признаку;

определять существенный признак для классификации, классифицировать предложенные объекты;

находить закономерности и противоречия в рассматриваемых фактах, данных и наблюдениях на основе предложенного педагогическим работником алгоритма;

выявлять недостаток информации для решения учебной (практической) задачи на основе предложенного алгоритма;

устанавливать причинно-следственные связи в ситуациях, поддающихся непосредственному наблюдению или знакомых по опыту, делать выводы.

У обучающегося будут сформированы следующие базовые исследовательские действия как часть познавательных универсальных учебных действий:

определять разрыв между реальным и желательным состоянием объекта (ситуации) на основе предложенных педагогическим работником вопросов;

с помощью педагогического работника формулировать цель, планировать изменения объекта, ситуации;

сравнивать несколько вариантов решения задачи, выбирать наиболее подходящий (на основе предложенных критериев);

проводить по предложенному плану опыт, несложное исследование по установлению особенностей объекта изучения и связей между объектами (часть целое, причина следствие);

формулировать выводы и подкреплять их доказательствами на основе результатов проведенного наблюдения (опыта, измерения, классификации, сравнения, исследования);

прогнозировать возможное развитие процессов, событий и их последствия в аналогичных или сходных ситуациях.

У обучающегося будут сформированы следующие умения работать с информацией как часть познавательных универсальных учебных действий:

выбирать источник получения информации;

согласно заданному алгоритму находить в предложенном источнике информацию, представленную в явном виде;

распознавать достоверную и недостоверную информацию самостоятельно или на основании предложенного педагогическим работником способа её проверки;

соблюдать с помощью взрослых (педагогических работников, родителей (законных представителей) несовершеннолетних обучающихся) правила информационной безопасности при поиске информации в сети Интернет;

анализировать и создавать текстовую, видео, графическую, звуковую, информацию в соответствии с учебной задачей;

самостоятельно создавать схемы, таблицы для представления информации.

У обучающегося будут сформированы следующие умения общения как часть коммуникативных универсальных учебных действий:

воспринимать и формулировать суждения, выражать эмоции в соответствии с целями и условиями общения в знакомой среде;

проявлять уважительное отношение к собеседнику, соблюдать правила ведения диалога и дискуссии;

признавать возможность существования разных точек зрения;

корректно и аргументированно высказывать своё мнение;

строить речевое высказывание в соответствии с поставленной задачей;

создавать устные и письменные тексты (описание, рассуждение, повествование);

готовить небольшие публичные выступления;

подбирать иллюстративный материал (рисунки, фото, плакаты) к тексту выступления.

У обучающегося будут сформированы следующие умения самоорганизации как части регулятивных универсальных учебных действий:

планировать действия по решению учебной задачи для получения результата;

выстраивать последовательность выбранных действий.

У обучающегося будут сформированы следующие умения самоконтроля как части регулятивных универсальных учебных действий:

устанавливать причины успеха/неудач учебной деятельности;

корректировать свои учебные действия для преодоления ошибок.

У обучающегося будут сформированы следующие умения совместной деятельности:

формулировать краткосрочные и долгосрочные цели (индивидуальные с учётом участия в коллективных задачах) в стандартной (типовой) ситуации на основе предложенного формата планирования, распределения промежуточных шагов и сроков;

принимать цель совместной деятельности, коллективно строить действия по её достижению: распределять роли, договариваться, обсуждать процесс и результат совместной работы;

проявлять готовность руководить, выполнять поручения, подчиняться;

ответственно выполнять свою часть работы;

оценивать свой вклад в общий результат;

выполнять совместные проектные задания с опорой на предложенные образцы.

Предметные результаты по учебному предмету «Иностранный (английский) язык» предметной области «Иностранный язык» должны быть ориентированы на применение знаний, умений и навыков в типичных учебных ситуациях и реальных жизненных условиях, отражать сформированность иноязычной коммуникативной компетенции на элементарном уровне в совокупности её составляющих – речевой, языковой, социокультурной, компенсаторной, метапредметной (учебно-познавательной).

К концу обучения во 2 классе обучающийся получит следующие предметные результаты по отдельным темам программы по иностранному (английскому) языку:

Коммуникативные умения.

Говорение:

вести разные виды диалогов (диалог этикетного характера, диалог-расспрос) в стандартных ситуациях неофициального общения, используя вербальные и/или зрительные опоры в рамках изучаемой тематики с соблюдением норм речевого этикета, принятого в стране/странах изучаемого языка (не менее 3 реплик со стороны каждого собеседника);

создавать устные связные монологические высказывания объёмом не менее 3 фраз в рамках изучаемой тематики с опорой на картинки, фотографии и/или ключевые слова, вопросы.

Аудирование:

воспринимать на слух и понимать речь учителя и одноклассников;

воспринимать на слух и понимать учебные тексты, построенные на изученном языковом материале, с разной глубиной проникновения в их содержание в зависимости от поставленной коммуникативной задачи: с пониманием основного содержания, с пониманием запрашиваемой информации фактического характера, используя зрительные опоры и языковую догадку (время звучания текста/текстов для аудирования – до 40 секунд).

Смысловое чтение:

читать вслух учебные тексты объёмом до 60 слов, построенные на изученном языковом материале, с соблюдением правил чтения и соответствующей интонации, демонстрируя понимание прочитанного;

читать про себя и понимать учебные тексты, построенные на изученном языковом материале, с различной глубиной проникновения в их содержание в зависимости от поставленной коммуникативной задачи: с пониманием основного содержания, с пониманием запрашиваемой информации, используя зрительные опоры и языковую догадку (объём текста для чтения – до 80 слов).

Письмо:

заполнять простые формуляры, сообщая о себе основные сведения, в соответствии с нормами, принятыми в стране/странах изучаемого языка;

писать с опорой на образец короткие поздравления с праздниками (с днём рождения, Новым годом).

Языковые знания и навыки.

Фонетическая сторона речи:

знать буквы алфавита английского языка в правильной последовательности, фонетически корректно их озвучивать и графически корректно воспроизводить (полупечатное написание букв, буквосочетаний, слов);

применять правила чтения гласных в открытом и закрытом слоге в односложных словах, вычленять некоторые звукобуквенные сочетания при анализе знакомых слов; озвучивать транскрипционные знаки, отличать их от букв;

читать новые слова согласно основным правилам чтения;

различать на слух и правильно произносить слова и фразы/предложения с соблюдением их ритмико-интонационных особенностей.

Графика, орфография и пунктуация:

правильно писать изученные слова;

заполнять пропуски словами; дописывать предложения;

правильно расставлять знаки препинания (точка, вопросительный и восклицательный знаки в конце предложения) и использовать знак апострофа в сокращённых формах глагола-связки, вспомогательного и модального глаголов.

Лексическая сторона речи:

распознавать и употреблять в устной и письменной речи не менее 200 лексических единиц (слов, словосочетаний, речевых клише), обслуживающих ситуации общения в рамках тематики, предусмотренной на первом году обучения;

использовать языковую догадку в распознавании интернациональных слов.

Грамматическая сторона речи:

распознавать и употреблять в устной и письменной речи различные коммуникативные типы предложений: повествовательные (утвердительные, отрицательные), вопросительные (общий, специальный, вопросы), побудительные (в утвердительной форме);

распознавать и употреблять нераспространённые и распространённые простые предложения;

распознавать и употреблять в устной и письменной речи предложения с начальным It;

распознавать и употреблять в устной и письменной речи предложения с начальным There + to be в Present Simple Tense;

распознавать и употреблять в устной и письменной речи простые предложения с простым глагольным сказуемым (He speaks English.);

распознавать и употреблять в устной и письменной речи предложения с составным глагольным сказуемым (I want to dance. She can skate well.);

распознавать и употреблять в устной и письменной речи предложения с глаголом-связкой to be в Present Simple Tense в составе таких фраз, как I'm Dima, I'm eight. I'm fine. I'm sorry. It's... Is it.? What's ...?;

распознавать и употреблять в устной и письменной речи предложения с краткими глагольными формами;

распознавать и употреблять в устной и письменной речи повелительное наклонение: побудительные предложения в утвердительной форме (Come in, please.);

распознавать и употреблять в устной и письменной речи настоящее простое время (Present Simple Tense) в повествовательных (утвердительных и отрицательных) и вопросительных (общий и специальный вопрос) предложениях;

распознавать и употреблять в устной и письменной речи глагольную конструкцию have got (I've got ... Have you got ...?);

распознавать и употреблять в устной и письменной речи модальный глагол can/can't для выражения умения (I can ride a bike.) и отсутствия умения (I can't ride a bike.); can для получения разрешения (Can I go out?);

распознавать и употреблять в устной и письменной речи неопределённый, определённый и нулевой артикль с существительными (наиболее распространённые случаи употребления);

распознавать и употреблять в устной и письменной речи множественное число существительных, образованное по правилам и исключения: a pen – pens; a man – men;

распознавать и употреблять в устной и письменной речи личные и притяжательные местоимения;

распознавать и употреблять в устной и письменной речи указательные местоимения this – these;

распознавать и употреблять в устной и письменной речи количественные числительные (1–12);

распознавать и употреблять в устной и письменной речи вопросительные слова who, what, how, where, how many;

распознавать и употреблять в устной и письменной речи предлоги места on, in, near, under;

распознавать и употреблять в устной и письменной речи союзы and и but (при однородных членах).

Социокультурные знания и умения:

владеть отдельными социокультурными элементами речевого поведенческого этикета, принятыми в англоязычной среде, в некоторых ситуациях общения: приветствие, прощание, знакомство, выражение благодарности, извинение, поздравление с днём рождения, Новым годом, Рождеством;

знать названия родной страны и страны/стран изучаемого языка и их столиц.

К концу обучения в 3 классе обучающийся получит следующие предметные результаты по отдельным темам программы по иностранному (английскому) языку:

Коммуникативные умения.

Говорение:

вести разные виды диалогов (диалог этикетного характера, диалог-побуждение, диалог-расспрос) в стандартных ситуациях неофициального общения, с вербальными и/или зрительными опорами в рамках изучаемой тематики с соблюдением норм речевого этикета, принятого в стране/странах изучаемого языка (не менее 4 реплик со стороны каждого собеседника);

создавать устные связные монологические высказывания (описание; повествование/рассказ) в рамках изучаемой тематики объёмом не менее 4 фраз с вербальными и/или зрительными опорами;

передавать основное содержание прочитанного текста с вербальными и/или зрительными опорами (объём монологического высказывания – не менее 4 фраз).

Аудирование:

воспринимать на слух и понимать речь учителя и одноклассников вербально/невербально реагировать на услышанное;

воспринимать на слух и понимать учебные тексты, построенные на изученном языковом материале, с разной глубиной проникновения в их содержание в зависимости от поставленной коммуникативной задачи: с пониманием основного содержания, с пониманием запрашиваемой информации фактического характера,

со зрительной опорой и с использованием языковой, в том числе контекстуальной, догадки (время звучания текста/текстов для аудирования – до 1 минуты).

Смысловое чтение:

читать вслух учебные тексты объёмом до 70 слов, построенные на изученном языковом материале, с соблюдением правил чтения и соответствующей интонацией, демонстрируя понимание прочитанного;

читать про себя и понимать учебные тексты, содержащие отдельные незнакомые слова, с различной глубиной проникновения в их содержание в зависимости от поставленной коммуникативной задачи: с пониманием основного содержания, с пониманием запрашиваемой информации, со зрительной опорой и без опоры, а также с использованием языковой, в том числе контекстуальной, догадки (объём текста/текстов для чтения – до 130 слов).

Письмо:

заполнять анкеты и формуляры с указанием личной информации: имя, фамилия, возраст, страна проживания, любимые занятия и т. д.;

писать с опорой на образец поздравления с днем рождения, Новым годом, Рождеством с выражением пожеланий;

создавать подписи к иллюстрациям с пояснением, что на них изображено.

Языковые знания и навыки.

Фонетическая сторона речи:

применять правила чтения гласных в третьем типе слога (гласная + r);

применять правила чтения сложных сочетаний букв (например, -tion, -ight) в односложных, двусложных и многосложных словах (international, night);

читать новые слова согласно основным правилам чтения;

различать на слух и правильно произносить слова и фразы/предложения с соблюдением их ритмико-интонационных особенностей.

Графика, орфография и пунктуация:

правильно писать изученные слова;

правильно расставлять знаки препинания (точка, вопросительный и восклицательный знаки в конце предложения, апостроф).

Лексическая сторона речи:

распознавать и употреблять в устной и письменной речи не менее 350 лексических единиц (слов, словосочетаний, речевых клише), включая 200 лексических единиц, освоенных на первом году обучения;

распознавать и образовывать родственные слова с использованием основных способов словообразования: аффиксации (суффиксы числительных -teen, -ty, -th) и словосложения (football, snowman).

Грамматическая сторона речи:

распознавать и употреблять в устной и письменной речи побудительные предложения в отрицательной форме (Don't talk, please.);

распознавать и употреблять в устной и письменной речи предложения с начальным There + to be в Past Simple Tense (There was a bridge across the river. There were mountains in the south.);

распознавать и употреблять в устной и письменной речи конструкции с глаголами на -ing: to like/enjoy doing something;

распознавать и употреблять в устной и письменной речи конструкцию I'd like to ...;

распознавать и употреблять в устной и письменной речи правильные и неправильные глаголы в Past Simple Tense в повествовательных (утвердительных и отрицательных) и вопросительных (общий и специальный вопрос) предложениях;

распознавать и употреблять в устной и письменной речи существительные в притяжательном падеже (Possessive Case);

распознавать и употреблять в устной и письменной речи слова, выражающие количество с исчисляемыми и неисчисляемыми существительными (much/many/a lot of);

распознавать и употреблять в устной и письменной речи наречия частотности usually, often;

распознавать и употреблять в устной и письменной речи личные местоимения в объектном падеже;

распознавать и употреблять в устной и письменной речи указательные местоимения that – those;

распознавать и употреблять в устной и письменной речи неопределённые местоимения some/any в повествовательных и вопросительных предложениях;

распознавать и употреблять в устной и письменной речи вопросительные слова when, whose, why;

распознавать и употреблять в устной и письменной речи количественные числительные (13–100);

распознавать и употреблять в устной и письменной речи порядковые числительные (1–30);

распознавать и употреблять в устной и письменной речи предлог направления движения to (We went to Moscow last year.);

распознавать и употреблять в устной и письменной речи предлоги места next to, in front of, behind;

распознавать и употреблять в устной и письменной речи предлоги времени: at, in, on в выражениях at 4 o'clock, in the morning, on Monday.

Социокультурные знания и умения:

владеть социокультурными элементами речевого поведенческого этикета, принятыми в англоязычной среде, в некоторых ситуациях общения (приветствие, прощание, знакомство, просьба, выражение благодарности, извинение, поздравление с днём рождения, Новым годом, Рождеством);

кратко представлять свою страну и страну/страны изучаемого языка на английском языке.

К концу обучения в 4 классе обучающийся получит следующие предметные результаты по отдельным темам программы по иностранному (английскому) языку:

Коммуникативные умения.

Говорение:

вести разные виды диалогов (диалог этикетного характера, диалог-побуждение, диалог-расспрос) на основе вербальных и/или зрительных опор с соблюдением норм речевого этикета, принятого в стране/странах изучаемого языка (не менее 4–5 реплик со стороны каждого собеседника);

вести диалог – разговор по телефону с опорой на картинки, фотографии и/или ключевые слова в стандартных ситуациях неофициального общения с соблюдением норм речевого этикета в объёме не менее 4–5 реплик со стороны каждого собеседника;

создавать устные связные монологические высказывания (описание, рассуждение; повествование/сообщение) с вербальными и/или зрительными опорами в рамках тематического содержания речи для 4 класса (объём монологического высказывания – не менее 4–5 фраз);

создавать устные связные монологические высказывания по образцу; выражать своё отношение к предмету речи;

передавать основное содержание прочитанного текста с вербальными и/или зрительными опорами в объёме не менее 4–5 фраз.

представлять результаты выполненной проектной работы, в том числе подбирая иллюстративный материал (рисунки, фото) к тексту выступления, в объёме не менее 4–5 фраз.

Аудирование:

воспринимать на слух и понимать речь учителя и одноклассников, вербально/невербально реагировать на услышанное;

воспринимать на слух и понимать учебные и адаптированные аутентичные тексты, построенные на изученном языковом материале, с разной глубиной проникновения в их содержание в зависимости от поставленной коммуникативной задачи: с пониманием основного содержания, с пониманием запрашиваемой информации фактического характера со зрительной опорой и с использованием языковой, в том числе контекстуальной, догадки (время звучания текста/текстов для аудирования – до 1 минуты).

Смысловое чтение:

читать вслух учебные тексты объёмом до 70 слов, построенные на изученном языковом материале, с соблюдением правил чтения и соответствующей интонацией, демонстрируя понимание прочитанного;

читать про себя тексты, содержащие отдельные незнакомые слова, с различной глубиной проникновения в их содержание в зависимости от поставленной коммуникативной задачи: с пониманием основного содержания, с пониманием запрашиваемой информации, со зрительной опорой и без опоры, с использованием языковой, в том числе контекстуальной, догадки (объём текста/текстов для чтения – до 160 слов;

прогнозировать содержание текста на основе заголовка;

читать про себя несплошные тексты (таблицы, диаграммы и т. д.) и понимать представленную в них информацию.

Письмо:

заполнять анкеты и формуляры с указанием личной информации: имя, фамилия, возраст, место жительства (страна проживания, город), любимые занятия и т. д.;

писать с опорой на образец поздравления с днем рождения, Новым годом, Рождеством с выражением пожеланий;

писать с опорой на образец электронное сообщение личного характера (объем сообщения – до 50 слов).

Языковые знания и навыки.

Фонетическая сторона речи:

читать новые слова согласно основным правилам чтения;

различать на слух и правильно произносить слова и фразы/предложения с соблюдением их ритмико-интонационных особенностей.

Графика, орфография и пунктуация:

правильно писать изученные слова; правильно расставлять знаки препинания (точка, вопросительный и восклицательный знаки в конце предложения, апостроф, запятая при перечислении).

Лексическая сторона речи:

распознавать и употреблять в устной и письменной речи не менее 500 лексических единиц (слов, словосочетаний, речевых клише), включая 350 лексических единиц, освоенных в предшествующие годы обучения;

распознавать и образовывать родственные слова с использованием основных способов словообразования: аффиксации (суффиксы -er/-or, -ist: teacher, actor, artist), словосложения (blackboard), конверсии (to play – a play).

Грамматическая сторона речи:

распознавать и употреблять в устной и письменной речи Present Continuous Tense в повествовательных (утвердительных и отрицательных), вопросительных (общий и специальный вопрос) предложениях;

распознавать и употреблять в устной и письменной речи конструкцию to be going to и Future Simple Tense для выражения будущего действия;

распознавать и употреблять в устной и письменной речи модальные глаголы долженствования must и have to;

распознавать и употреблять в устной и письменной речи отрицательное местоимение no;

распознавать и употреблять в устной и письменной речи степени сравнения прилагательных (формы, образованные по правилу и исключения: good – better – (the) best, bad – worse – (the) worst);

распознавать и употреблять в устной и письменной речи наречия времени;

распознавать и употреблять в устной и письменной речи обозначение даты и года; распознавать и употреблять в устной и письменной речи обозначение времени.

Социокультурные знания и умения:

владеть социокультурными элементами речевого поведенческого этикета, принятыми в англоязычной среде, в некоторых ситуациях общения (приветствие, прощание, знакомство, выражение благодарности, извинение, поздравление с днём рождения, Новым годом, Рождеством);

знать названия родной страны и страны/стран изучаемого языка;

знать некоторых литературных персонажей;

знать небольшие произведения детского фольклора (рифмовки, песни);

кратко представлять свою страну на иностранном языке в рамках изучаемой тематики.

ТЕМАТИЧЕСКОЕ ПЛАНИРОВАНИЕ 2 КЛАСС

№ п/п	Наименование разделов и тем программы	Количество часов		Электронные (цифровые) образовательные ресурсы
		Всего	Контрольные работы	
Раздел 1. Мир моего «я»				
1.1	Приветствие\знакомство	3		https://resh.edu.ru/
1.2	Моя семья	13		https://resh.edu.ru/
1.3	Мой день рождения	4		https://resh.edu.ru/
1.4	Моя любимая еда	5		https://resh.edu.ru/
1.5	Обобщение и контроль	2	1	https://resh.edu.ru/
Итого по разделу		27		
Раздел 2. Мир моих увлечений				
2.1	Мой любимый цвет, игрушка	7		https://resh.edu.ru/
2.2	Любимые занятия	2		https://resh.edu.ru/
2.3	Мой питомец	3		https://resh.edu.ru/
2.4	Выходной день	3		https://resh.edu.ru/

2.5	Обобщение и контроль	2	1	https://resh.edu.ru/
Итого по разделу		17		
Раздел 3. Мир вокруг меня				
3.1	Моя школа	2		https://resh.edu.ru/
3.2	Мои друзья	2		https://resh.edu.ru/
3.3	Моя малая родина (город, село)	6		https://resh.edu.ru/
3.4	Обобщение и контроль	2	1	https://resh.edu.ru/
Итого по разделу		12		
Раздел 4. Родная страна и страны изучаемого языка				
4.1	Названия родной страны и страны/стран изучаемого языка; их столиц	2		https://resh.edu.ru/
4.2	Произведения детского фольклора	1		https://resh.edu.ru/
4.3	Литературные персонажи детских книг	5		https://resh.edu.ru/
4.4	Праздники родной страны и страны/стран изучаемого языка	2		https://resh.edu.ru/
4.5	Обобщение и контроль	2	1	https://resh.edu.ru/
Итого по разделу		12		
ОБЩЕЕ КОЛИЧЕСТВО ЧАСОВ ПО ПРОГРАММЕ		68	4	

3 КЛАСС

№ п/п	Наименование разделов и тем программы	Количество часов		Электронные (цифровые) образовательные ресурсы
		Всего	Контрольные работы	
Раздел 1. Мир моего «я»				
1.1	Моя семья	5		Библиотека ЦОК https://m.edsoo.ru/7f411518
1.2	Мой день рождения	2		Библиотека ЦОК https://m.edsoo.ru/7f411518
1.3	Моя любимая еда	4		Библиотека ЦОК https://m.edsoo.ru/7f411518
1.4	Мой день (распорядок дня)	2		Библиотека ЦОК https://m.edsoo.ru/7f411518
1.5	Обобщение и контроль	2	1	Библиотека ЦОК https://m.edsoo.ru/7f411518
Итого по разделу		15		
Раздел 2. Мир моих увлечений				
2.1	Любимая игрушка, игра	3		Библиотека ЦОК https://m.edsoo.ru/7f411518
2.2	Мой питомец	2		Библиотека ЦОК https://m.edsoo.ru/7f411518
2.3	Любимые занятия	5		Библиотека ЦОК https://m.edsoo.ru/7f411518
2.4	Любимая сказка	5		Библиотека ЦОК https://m.edsoo.ru/7f411518
2.5	Выходной день	3		Библиотека ЦОК https://m.edsoo.ru/7f411518
2.6	Каникулы	3		Библиотека ЦОК https://m.edsoo.ru/7f411518
2.7	Обобщение и контроль	2	1	Библиотека ЦОК https://m.edsoo.ru/7f411518
Итого по разделу		23		
Раздел 3. Мир вокруг меня				
3.1	Моя комната (квартира, дом)	4		Библиотека ЦОК https://m.edsoo.ru/7f411518
3.2	Моя школа	4		Библиотека ЦОК https://m.edsoo.ru/7f411518
3.3	Мои друзья	2		Библиотека ЦОК

				https://m.edsoo.ru/7f411518
3.4	Моя малая родина (город, село)	2		Библиотека ЦОК https://m.edsoo.ru/7f411518
3.5	Дикие и домашние животные	3		Библиотека ЦОК https://m.edsoo.ru/7f411518
3.6	Погода	1		Библиотека ЦОК https://m.edsoo.ru/7f411518
3.7	Времена года (месяцы)	1		Библиотека ЦОК https://m.edsoo.ru/7f411518
3.8	Обобщение и контроль	2	1	Библиотека ЦОК https://m.edsoo.ru/7f411518
Итого по разделу		19		
Раздел 4. Родная страна и страны изучаемого языка				
4.1	Россия и страна/страны изучаемого языка. Их столицы, достопримечательности и интересные факты	6		Библиотека ЦОК https://m.edsoo.ru/7f411518
4.2	Произведения детского фольклора и литературные персонажи детских книг	1		Библиотека ЦОК https://m.edsoo.ru/7f411518
4.3	Праздники родной страны и стран изучаемого языка	2		Библиотека ЦОК https://m.edsoo.ru/7f411518
4.4	Обобщение и контроль	2	1	Библиотека ЦОК https://m.edsoo.ru/7f411518
Итого по разделу		11		
ОБЩЕЕ КОЛИЧЕСТВО ЧАСОВ ПО ПРОГРАММЕ		68	4	

4 КЛАСС

№ п/п	Наименование разделов и тем программы	Количество часов		Электронные (цифровые) образовательные ресурсы
		Всего	Контрольные работы	
Раздел 1. Мир моего «я»				
1.1	Моя семья	3		Библиотека ЦОК https://m.edsoo.ru/7f412652
1.2	Мой день рождения	3		Библиотека ЦОК https://m.edsoo.ru/7f412652
1.3	Моя любимая еда	4		Библиотека ЦОК https://m.edsoo.ru/7f412652
1.4	Мой день (распорядок дня, домашние обязанности)	3		Библиотека ЦОК https://m.edsoo.ru/7f412652
1.5	Обобщение и контроль	2	1	Библиотека ЦОК https://m.edsoo.ru/7f412652
Итого по разделу		15		
Раздел 2. Мир моих увлечений				
2.1	Любимая игрушка, игра	1		Библиотека ЦОК https://m.edsoo.ru/7f412652
2.2	Мой питомец	2		Библиотека ЦОК https://m.edsoo.ru/7f412652
2.3	Любимые занятия. Занятия спортом	4		Библиотека ЦОК https://m.edsoo.ru/7f412652
2.4	Любимая сказка/история/рассказ	3		Библиотека ЦОК https://m.edsoo.ru/7f412652
2.5	Выходной день	3		Библиотека ЦОК https://m.edsoo.ru/7f412652
2.6	Каникулы	2		Библиотека ЦОК https://m.edsoo.ru/7f412652
2.7	Обобщение и контроль	2	1	Библиотека ЦОК https://m.edsoo.ru/7f412652
Итого по разделу		17		
Раздел 3. Мир вокруг меня				
3.1	Моя комната (квартира, дом), предметы мебели и интерьера	2		Библиотека ЦОК https://m.edsoo.ru/7f412652
3.2	Моя школа, любимые	4		Библиотека ЦОК

	учебные предметы			https://m.edsoo.ru/7f412652
3.3	Мои друзья, их внешность и черты характера	2		Библиотека ЦОК https://m.edsoo.ru/7f412652
3.4	Моя малая родина	3		Библиотека ЦОК https://m.edsoo.ru/7f412652
3.5	Путешествия	2		Библиотека ЦОК https://m.edsoo.ru/7f412652
3.6	Дикие и домашние животные	4		Библиотека ЦОК https://m.edsoo.ru/7f412652
3.7	Погода. Времена года (месяцы)	2		Библиотека ЦОК https://m.edsoo.ru/7f412652
3.8	Покупки	2		Библиотека ЦОК https://m.edsoo.ru/7f412652
3.9	Обобщение и контроль	2	1	Библиотека ЦОК https://m.edsoo.ru/7f412652
Итого по разделу		23		
Раздел 4. Родная страна и страны изучаемого языка				
4.1	Россия и страна/страны изучаемого языка, основные достопримечательности и интересные факты	4		Библиотека ЦОК https://m.edsoo.ru/7f412652
4.2	Произведения детского фольклора. Литературные персонажи детских книг	5		Библиотека ЦОК https://m.edsoo.ru/7f412652
4.3	Праздники родной страны и стран изучаемого языка	2		Библиотека ЦОК https://m.edsoo.ru/7f412652
4.4	Обобщение и контроль	2	1	Библиотека ЦОК https://m.edsoo.ru/7f412652
Итого по разделу		13		
ОБЩЕЕ КОЛИЧЕСТВО ЧАСОВ ПО ПРОГРАММЕ		68	4	

Федеральная рабочая программа по учебному предмету «Математика».

Федеральная рабочая программа по учебному предмету «Математика» (предметная область «Математика и информатика») (далее соответственно – программа по математике, математика) включает пояснительную записку, содержание обучения, планируемые результаты освоения программы по математике.

Пояснительная записка отражает общие цели и задачи изучения учебного предмета, характеристику психологических предпосылок к его изучению обучающимися, место в структуре учебного плана, а также подходы к отбору содержания и планируемым результатам.

Содержание обучения раскрывает содержательные линии, которые предлагаются для обязательного изучения в каждом классе на уровне начального общего образования. Содержание обучения в каждом классе завершается перечнем универсальных учебных действий (познавательных, коммуникативных и регулятивных), которые возможно формировать средствами математики с учётом возрастных особенностей обучающихся на уровне начального общего образования.

Планируемые результаты освоения программы по математике включают личностные, метапредметные результаты за весь период обучения на уровне начального общего образования, а также предметные достижения обучающегося за каждый год обучения.

ПОЯСНИТЕЛЬНАЯ ЗАПИСКА

Программа по математике на уровне начального общего образования составлена на основе требований к результатам освоения программы начального общего образования ФГОС НОО, а также ориентирована на целевые приоритеты духовно-нравственного развития, воспитания и социализации обучающихся, сформулированные в федеральной рабочей программе воспитания.

На уровне начального общего образования изучение математики имеет особое значение в развитии обучающегося. Приобретённые им знания, опыт выполнения предметных и универсальных действий на математическом материале, первоначальное овладение математическим языком станут фундаментом обучения на уровне основного общего образования, а также будут востребованы в жизни. Программа по математике на уровне начального общего образования направлена на достижение следующих образовательных, развивающих целей, а также целей воспитания:

освоение начальных математических знаний – понимание значения величин и способов их измерения, использование арифметических способов для разрешения сюжетных ситуаций, становление умения решать учебные и практические задачи средствами математики, работа с

алгоритмами выполнения арифметических действий;

формирование функциональной математической грамотности обучающегося, которая характеризуется наличием у него опыта решения учебно-познавательных и учебно-практических задач, построенных на понимании и применении математических отношений («часть – целое», «больше – меньше», «равно – неравно», «порядок»), смысла арифметических действий, зависимостей (работа, движение, продолжительность события);

обеспечение математического развития обучающегося – способности к интеллектуальной деятельности, пространственного воображения, математической речи, формирование умения строить рассуждения, выбирать аргументацию, различать верные (истинные) и неверные (ложные) утверждения, вести поиск информации;

становление учебно-познавательных мотивов, интереса к изучению и применению математики, важнейших качеств интеллектуальной деятельности: теоретического и пространственного мышления, воображения, математической речи, ориентировки в математических терминах и понятиях.

В основе конструирования содержания и отбора планируемых результатов программы по математике лежат следующие ценности математики, коррелирующие со становлением личности обучающегося:

понимание математических отношений выступает средством познания закономерностей существования окружающего мира, фактов, процессов и явлений, происходящих в природе и в обществе (например, хронология событий, протяжённость по времени, образование целого из частей, изменение формы, размера);

математические представления о числах, величинах, геометрических фигурах являются условием целостного восприятия творений природы и человека (памятники архитектуры, сокровища искусства и культуры, объекты природы);

владение математическим языком, элементами алгоритмического мышления позволяет обучающемуся совершенствовать коммуникативную деятельность (аргументировать свою точку зрения, строить логические цепочки рассуждений, опровергать или подтверждать истинность предположения).

На уровне начального общего образования математические знания и умения применяются обучающимся при изучении других учебных предметов (количественные и пространственные характеристики, оценки, расчёты и прикидка, использование графических форм представления информации). Приобретённые обучающимся умения строить алгоритмы, выбирать рациональные способы устных и письменных арифметических вычислений, приёмы проверки правильности выполнения действий, а также различение, называние, изображение геометрических фигур, нахождение геометрических величин (длина, периметр, площадь) становятся показателями сформированной функциональной грамотности обучающегося и предпосылкой успешного дальнейшего обучения на уровне основного общего образования.

Планируемые результаты освоения программы по математике, представленные по годам обучения, отражают, в первую очередь, предметные достижения обучающегося. Также они включают отдельные результаты в области становления личностных качеств и метапредметных действий и умений, которые могут быть достигнуты на этом этапе обучения.

На изучение математики отводится 540 часов: в 1 классе – 132 часа (4 часа в неделю), во 2 классе – 136 часов (4 часа в неделю), в 3 классе – 136 часов (4 часа в неделю), в 4 классе – 136 часов (4 часа в неделю).

СОДЕРЖАНИЕ ОБУЧЕНИЯ

Основное содержание обучения в программе по математике представлено разделами: «Числа и величины», «Арифметические действия», «Текстовые задачи», «Пространственные отношения и геометрические фигуры», «Математическая информация».

1 КЛАСС

Числа и величины

Числа от 1 до 9: различение, чтение, запись. Единица счёта. Десяток. Счёт предметов, запись результата цифрами. Число и цифра 0 при измерении, вычислении.

Числа в пределах 20: чтение, запись, сравнение. Однозначные и двузначные числа. Увеличение (уменьшение) числа на несколько единиц.

Длина и её измерение. Единицы длины и установление соотношения между ними: сантиметр, дециметр.

Арифметические действия

Сложение и вычитание чисел в пределах 20. Названия компонентов действий, результатов действий сложения, вычитания. Вычитание как действие, обратное сложению.

Текстовые задачи

Текстовая задача: структурные элементы, составление текстовой задачи по образцу. Зависимость между данными и искомой величиной в текстовой задаче. Решение задач в одно действие.

Пространственные отношения и геометрические фигуры

Расположение предметов и объектов на плоскости, в пространстве, установление пространственных отношений: «слева – справа», «сверху – снизу», «между».

Геометрические фигуры: распознавание круга, треугольника, прямоугольника, отрезка. Построение отрезка, квадрата, треугольника с помощью линейки на листе в клетку. Измерение длины отрезка в сантиметрах.

Математическая информация

Сбор данных об объекте по образцу. Характеристики объекта, группы объектов (количество, форма, размер). Группировка объектов по заданному признаку.

Закономерность в ряду заданных объектов: её обнаружение, продолжение ряда.

Верные (истинные) и неверные (ложные) предложения, составленные относительно заданного набора математических объектов.

Чтение таблицы, содержащей не более 4 данных. Извлечение данного из строки или столбца, внесение одного-двух данных в таблицу. Чтение рисунка, схемы с одним-двумя числовыми данными (значениями данных величин).

Двух-трёх шаговые инструкции, связанные с вычислением, измерением длины, изображением геометрической фигуры.

Изучение математики в 1 классе способствует освоению на пропедевтическом уровне ряда универсальных учебных действий: познавательных универсальных учебных действий, коммуникативных универсальных учебных действий, регулятивных универсальных учебных действий, совместной деятельности.

У обучающегося будут сформированы следующие базовые логические и исследовательские действия как часть познавательных универсальных учебных действий:

наблюдать математические объекты (числа, величины) в окружающем мире;

обнаруживать общее и различное в записи арифметических действий;
наблюдать действие измерительных приборов;
сравнивать два объекта, два числа;
распределять объекты на группы по заданному основанию;
копировать изученные фигуры, рисовать от руки по собственному замыслу;
приводить примеры чисел, геометрических фигур;
соблюдать последовательность при количественном и порядковом счёте.

У обучающегося будут сформированы следующие информационные действия как часть познавательных универсальных учебных действий:

понимать, что математические явления могут быть представлены с помощью различных средств: текст, числовая запись, таблица, рисунок, схема;

читать таблицу, извлекать информацию, представленную в табличной форме.

У обучающегося будут сформированы следующие действия общения как часть коммуникативных универсальных учебных действий:

характеризовать (описывать) число, геометрическую фигуру, последовательность из нескольких чисел, записанных по порядку;

комментировать ход сравнения двух объектов;

описывать своими словами сюжетную ситуацию и математическое отношение величин (чисел), описывать положение предмета в пространстве;

различать и использовать математические знаки;

строить предложения относительно заданного набора объектов.

У обучающегося будут сформированы следующие действия самоорганизации и самоконтроля как часть регулятивных универсальных учебных действий:

принимать учебную задачу, удерживать её в процессе деятельности;

действовать в соответствии с предложенным образцом, инструкцией;

проявлять интерес к проверке результатов решения учебной задачи, с помощью учителя устанавливать причину возникшей ошибки и трудности;

проверять правильность вычисления с помощью другого приёма выполнения действия.

Совместная деятельность способствует формированию умений:

участвовать в парной работе с математическим материалом, выполнять правила совместной деятельности: договариваться, считаться с мнением партнёра, спокойно и мирно разрешать конфликты.

2 КЛАСС

Числа и величины

Числа в пределах 100: чтение, запись, десятичный состав, сравнение. Запись равенства, неравенства. Увеличение, уменьшение числа на несколько единиц, десятков. Разностное сравнение чисел.

Величины: сравнение по массе (единица массы – килограмм), времени (единицы времени – час, минута), измерение длины (единицы длины – метр, дециметр, сантиметр, миллиметр). Соотношение между единицами величины (в пределах 100), его применение для решения практических задач.

Арифметические действия

Устное сложение и вычитание чисел в пределах 100 без перехода и с переходом через разряд. Письменное сложение и вычитание чисел в пределах 100. Переместительное, сочетательное

свойства сложения, их применение для вычислений. Взаимосвязь компонентов и результата действия сложения, действия вычитания. Проверка результата вычисления (реальность ответа, обратное действие).

Действия умножения и деления чисел в практических и учебных ситуациях. Названия компонентов действий умножения, деления.

Табличное умножение в пределах 50. Табличные случаи умножения, деления при вычислениях и решении задач. Переместительное свойство умножения. Взаимосвязь компонентов и результата действия умножения, действия деления.

Неизвестный компонент действия сложения, действия вычитания. Нахождение неизвестного компонента сложения, вычитания.

Числовое выражение: чтение, запись, вычисление значения. Порядок выполнения действий в числовом выражении, содержащем действия сложения и вычитания (со скобками или без скобок) в пределах 100 (не более трёх действий). Нахождение значения числового выражения. Рациональные приёмы вычислений: использование переместительного свойства.

Текстовые задачи

Чтение, представление текста задачи в виде рисунка, схемы или другой модели. План решения задачи в два действия, выбор соответствующих плану арифметических действий. Запись решения и ответа задачи. Решение текстовых задач на применение смысла арифметического действия (сложение, вычитание, умножение, деление). Расчётные задачи на увеличение или уменьшение величины на несколько единиц или в несколько раз. Запись ответа к задаче и его проверка (формулирование, проверка на достоверность, следование плану, соответствие поставленному вопросу).

Пространственные отношения и геометрические фигуры

Распознавание и изображение геометрических фигур: точка, прямая, прямой угол, ломаная, многоугольник. Построение отрезка заданной длины с помощью линейки. Изображение на клетчатой бумаге прямоугольника с заданными длинами сторон, квадрата с заданной длиной стороны. Длина ломаной. Измерение периметра изображённого прямоугольника (квадрата), запись результата измерения в сантиметрах.

Математическая информация

Нахождение, формулирование одного-двух общих признаков набора математических объектов: чисел, величин, геометрических фигур. Классификация объектов по заданному или самостоятельно установленному признаку. Закономерность в ряду чисел, геометрических фигур, объектов повседневной жизни.

Верные (истинные) и неверные (ложные) утверждения, содержащие количественные, пространственные отношения, зависимости между числами или величинами. Конструирование утверждений с использованием слов «каждый», «все».

Работа с таблицами: извлечение и использование для ответа на вопрос информации, представленной в таблице (например, таблицы сложения, умножения, графика дежурств).

Внесение данных в таблицу, дополнение моделей (схем, изображений) готовыми числовыми данными.

Алгоритмы (приёмы, правила) устных и письменных вычислений, измерений и построения геометрических фигур.

Правила работы с электронными средствами обучения (электронной формой учебника, компьютерными тренажёрами).

Изучение математики во 2 классе способствует освоению на пропедевтическом уровне ряда универсальных учебных действий: познавательных универсальных учебных действий,

коммуникативных универсальных учебных действий, регулятивных универсальных учебных действий, совместной деятельности.

У обучающегося будут сформированы следующие базовые логические и исследовательские действия как часть познавательных универсальных учебных действий:

наблюдать математические отношения (часть – целое, больше – меньше) в окружающем мире; характеризовать назначение и использовать простейшие измерительные приборы (сантиметровая лента, весы);

сравнивать группы объектов (чисел, величин, геометрических фигур) по самостоятельно выбранному основанию;

распределять (классифицировать) объекты (числа, величины, геометрические фигуры, текстовые задачи в одно действие) на группы;

обнаруживать модели геометрических фигур в окружающем мире;

вести поиск различных решений задачи (расчётной, с геометрическим содержанием);

воспроизводить порядок выполнения действий в числовом выражении, содержащем действия сложения и вычитания (со скобками или без скобок);

устанавливать соответствие между математическим выражением и его текстовым описанием;

подбирать примеры, подтверждающие суждение, вывод, ответ.

У обучающегося будут сформированы следующие информационные действия как часть познавательных универсальных учебных действий:

извлекать и использовать информацию, представленную в текстовой, графической (рисунок, схема, таблица) форме;

устанавливать логику перебора вариантов для решения простейших комбинаторных задач;

дополнять модели (схемы, изображения) готовыми числовыми данными.

У обучающегося будут сформированы следующие действия общения как часть коммуникативных универсальных учебных действий:

комментировать ход вычислений;

объяснять выбор величины, соответствующей ситуации измерения;

составлять текстовую задачу с заданным отношением (готовым решением) по образцу;

использовать математические знаки и терминологию для описания сюжетной ситуации, конструирования утверждений, выводов относительно данных объектов, отношения;

называть числа, величины, геометрические фигуры, обладающие заданным свойством;

записывать, читать число, числовое выражение;

приводить примеры, иллюстрирующие арифметическое действие, взаимное расположение геометрических фигур;

конструировать утверждения с использованием слов «каждый», «все».

У обучающегося будут сформированы следующие действия самоорганизации и самоконтроля как часть регулятивных универсальных учебных действий:

следовать установленному правилу, по которому составлен ряд чисел, величин, геометрических фигур;

организовывать, участвовать, контролировать ход и результат парной работы с математическим материалом;

проверять правильность вычисления с помощью другого приёма выполнения действия, обратного действия;

находить с помощью учителя причину возникшей ошибки или затруднения.

У обучающегося будут сформированы следующие умения совместной деятельности:

принимать правила совместной деятельности при работе в парах, группах, составленных

учителем или самостоятельно;

участвовать в парной и групповой работе с математическим материалом: обсуждать цель деятельности, ход работы, комментировать свои действия, выслушивать мнения других участников, готовить презентацию (устное выступление) решения или ответа;

решать совместно математические задачи поискового и творческого характера (определять с помощью измерительных инструментов длину, определять время и продолжительность с помощью часов, выполнять прикидку и оценку результата действий, измерений);

совместно с учителем оценивать результаты выполнения общей работы.

3 КЛАСС

Числа и величины

Числа в пределах 1000: чтение, запись, сравнение, представление в виде суммы разрядных слагаемых. Равенства и неравенства: чтение, составление. Увеличение или уменьшение числа в несколько раз. Кратное сравнение чисел.

Масса (единица массы – грамм), соотношение между килограммом и граммом, отношения «тяжелее – легче на...», «тяжелее – легче в...».

Стоимость (единицы – рубль, копейка), установление отношения «дороже – дешевле на...», «дороже – дешевле в...». Соотношение «цена, количество, стоимость» в практической ситуации.

Время (единица времени – секунда), установление отношения «быстрее – медленнее на...», «быстрее – медленнее в...». Соотношение «начало, окончание, продолжительность события» в практической ситуации.

Длина (единицы длины – миллиметр, километр), соотношение между величинами в пределах тысячи. Сравнение объектов по длине.

Площадь (единицы площади – квадратный метр, квадратный сантиметр, квадратный дециметр, квадратный метр). Сравнение объектов по площади.

Арифметические действия

Устные вычисления, сводимые к действиям в пределах 100 (табличное и внетабличное умножение, деление, действия с круглыми числами).

Письменное сложение, вычитание чисел в пределах 1000. Действия с числами 0 и 1.

Письменное умножение в столбик, письменное деление уголком. Письменное умножение, деление на однозначное число в пределах 100. Проверка результата вычисления (прикидка или оценка результата, обратное действие, применение алгоритма, использование калькулятора).

Переместительное, сочетательное свойства сложения, умножения при вычислениях.

Нахождение неизвестного компонента арифметического действия.

Порядок действий в числовом выражении, значение числового выражения, содержащего несколько действий (со скобками или без скобок), с вычислениями в пределах 1000.

Однородные величины: сложение и вычитание.

Текстовые задачи

Работа с текстовой задачей: анализ данных и отношений, представление на модели, планирование хода решения задачи, решение арифметическим способом. Задачи на понимание смысла арифметических действий (в том числе деления с остатком), отношений («больше – меньше на...», «больше – меньше в...»), зависимостей («купля-продажа», расчёт времени, количества), на сравнение (разностное, кратное). Запись решения задачи по действиям и с помощью числового выражения. Проверка решения и оценка полученного результата.

Доля величины: половина, треть, четверть, пятая, десятая часть в практической ситуации.

Сравнение долей одной величины. Задачи на нахождение доли величины.

Пространственные отношения и геометрические фигуры

Конструирование геометрических фигур (разбиение фигуры на части, составление фигуры из частей).

Периметр многоугольника: измерение, вычисление, запись равенства.

Измерение площади, запись результата измерения в квадратных сантиметрах. Вычисление площади прямоугольника (квадрата) с заданными сторонами, запись равенства. Изображение на клетчатой бумаге прямоугольника с заданным значением площади.

Математическая информация

Классификация объектов по двум признакам.

Верные (истинные) и неверные (ложные) утверждения: конструирование, проверка. Логические рассуждения со связками «если ..., то ...», «поэтому», «значит».

Извлечение и использование для выполнения заданий информации, представленной в таблицах с данными о реальных процессах и явлениях окружающего мира (например, расписание уроков, движения автобусов, поездов), внесение данных в таблицу, дополнение чертежа данными.

Формализованное описание последовательности действий (инструкция, план, схема, алгоритм).

Столбчатая диаграмма: чтение, использование данных для решения учебных и практических задач.

Алгоритмы изучения материала, выполнения обучающих и тестовых заданий на доступных электронных средствах обучения (интерактивной доске, компьютере, других устройствах).

Изучение математики в 3 классе способствует освоению ряда универсальных учебных действий: познавательных универсальных учебных действий, коммуникативных универсальных учебных действий, регулятивных универсальных учебных действий, совместной деятельности.

У обучающегося будут сформированы следующие базовые логические и исследовательские действия как часть познавательных универсальных учебных действий:

сравнивать математические объекты (числа, величины, геометрические фигуры);

выбирать приём вычисления, выполнения действия;

конструировать геометрические фигуры;

классифицировать объекты (числа, величины, геометрические фигуры, текстовые задачи в одно действие) по выбранному признаку;

прикидывать размеры фигуры, её элементов;

понимать смысл зависимостей и математических отношений, описанных в задаче;

различать и использовать разные приёмы и алгоритмы вычисления;

выбирать метод решения (моделирование ситуации, перебор вариантов, использование алгоритма);

соотносить начало, окончание, продолжительность события в практической ситуации;

составлять ряд чисел (величин, геометрических фигур) по самостоятельно выбранному правилу;

моделировать предложенную практическую ситуацию;

устанавливать последовательность событий, действий сюжета текстовой задачи.

У обучающегося будут сформированы следующие информационные действия как часть познавательных универсальных учебных действий:

читать информацию, представленную в разных формах;

извлекать и интерпретировать числовые данные, представленные в таблице, на диаграмме;

заполнять таблицы сложения и умножения, дополнять данными чертёж;

устанавливать соответствие между различными записями решения задачи;
использовать дополнительную литературу (справочники, словари) для установления и проверки значения математического термина (понятия).

У обучающегося будут сформированы следующие действия общения как часть коммуникативных универсальных учебных действий:

использовать математическую терминологию для описания отношений и зависимостей;

строить речевые высказывания для решения задач, составлять текстовую задачу;

объяснять на примерах отношения «больше – меньше на...», «больше – меньше в...», «равно»;

использовать математическую символику для составления числовых выражений;

выбирать, осуществлять переход от одних единиц измерения величины к другим в соответствии с практической ситуацией;

участвовать в обсуждении ошибок в ходе и результате выполнения вычисления.

У обучающегося будут сформированы следующие действия самоорганизации и самоконтроля как часть регулятивных универсальных учебных действий:

проверять ход и результат выполнения действия;

вести поиск ошибок, характеризовать их и исправлять;

формулировать ответ (вывод), подтверждать его объяснением, расчётами;

выбирать и использовать различные приёмы прикидки и проверки правильности вычисления, проверять полноту и правильность заполнения таблиц сложения, умножения.

У обучающегося будут сформированы следующие умения совместной деятельности:

при работе в группе или в паре выполнять предложенные задания (находить разные решения, определять с помощью цифровых и аналоговых приборов, измерительных инструментов длину, массу, время);

договариваться о распределении обязанностей в совместном труде, выполнять роли руководителя или подчинённого, сдержанно принимать замечания к своей работе;

выполнять совместно прикидку и оценку результата выполнения общей работы.

4 КЛАСС

Числа и величины

Числа в пределах миллиона: чтение, запись, поразрядное сравнение упорядочение. Число, большее или меньшее данного числа на заданное число разрядных единиц, в заданное число раз.

Величины: сравнение объектов по массе, длине, площади, вместимости.

Единицы массы (центнер, тонна) и соотношения между ними.

Единицы времени (сутки, неделя, месяц, год, век), соотношения между ними.

Единицы длины (миллиметр, сантиметр, дециметр, метр, километр), площади (квадратный метр, квадратный сантиметр), вместимости (литр), скорости (километры в час, метры в минуту, метры в секунду). Соотношение между единицами в пределах 100 000.

Доля величины времени, массы, длины.

Арифметические действия

Письменное сложение, вычитание многозначных чисел в пределах миллиона. Письменное умножение, деление многозначных чисел на однозначное (двузначное) число в пределах 100 000. Деление с остатком. Умножение и деление на 10, 100, 1000.

Свойства арифметических действий и их применение для вычислений. Поиск значения числового выражения, содержащего несколько действий в пределах 100 000. Проверка результата

вычислений, в том числе с помощью калькулятора.

Равенство, содержащее неизвестный компонент арифметического действия: запись, нахождение неизвестного компонента.

Умножение и деление величины на однозначное число.

Текстовые задачи

Работа с текстовой задачей, решение которой содержит 2–3 действия: анализ, представление на модели, планирование и запись решения, проверка решения и ответа. Анализ зависимостей, характеризующих процессы: движения (скорость, время, пройденный путь), работы (производительность, время, объём работы), купли-продажи (цена, количество, стоимость) и решение соответствующих задач. Задачи на установление времени (начало, продолжительность и окончание события), расчёта количества, расхода, изменения. Задачи на нахождение доли величины, величины по её доле. Разные способы решения некоторых видов изученных задач. Оформление решения по действиям с пояснением, по вопросам, с помощью числового выражения.

Пространственные отношения и геометрические фигуры

Наглядные представления о симметрии.

Окружность, круг: распознавание и изображение. Построение окружности заданного радиуса. Построение изученных геометрических фигур с помощью линейки, угольника, циркуля. Различение, называние пространственных геометрических фигур (тел): шар, куб, цилиндр, конус, пирамида.

Конструирование: разбиение фигуры на прямоугольники (квадраты), составление фигур из прямоугольников или квадратов.

Периметр, площадь фигуры, составленной из двух – трёх прямоугольников (квадратов).

Математическая информация

Работа с утверждениями: конструирование, проверка истинности. Составление и проверка логических рассуждений при решении задач.

Данные о реальных процессах и явлениях окружающего мира, представленные на диаграммах, схемах, в таблицах, текстах. Сбор математических данных о заданном объекте (числе, величине, геометрической фигуре). Поиск информации в справочной литературе, Интернете. Запись информации в предложенной таблице, на столбчатой диаграмме.

Доступные электронные средства обучения, пособия, тренажёры, их использование под руководством педагога и самостоятельное. Правила безопасной работы с электронными источниками информации (электронная форма учебника, электронные словари, образовательные сайты, ориентированные на обучающихся начального общего образования).

Алгоритмы решения изученных учебных и практических задач.

Изучение математики в 4 классе способствует освоению ряда универсальных учебных действий: познавательных универсальных учебных действий, коммуникативных универсальных учебных действий, регулятивных универсальных учебных действий, совместной деятельности.

У обучающегося будут сформированы следующие базовые логические и исследовательские действия как часть познавательных универсальных учебных действий:

ориентироваться в изученной математической терминологии, использовать её в высказываниях и рассуждениях;

сравнивать математические объекты (числа, величины, геометрические фигуры), записывать признак сравнения;

выбирать метод решения математической задачи (алгоритм действия, приём вычисления, способ решения, моделирование ситуации, перебор вариантов);

обнаруживать модели изученных геометрических фигур в окружающем мире;

конструировать геометрическую фигуру, обладающую заданным свойством (отрезок заданной длины, ломаная определённой длины, квадрат с заданным периметром);

классифицировать объекты по 1–2 выбранным признакам;

составлять модель математической задачи, проверять её соответствие условиям задачи;

определять с помощью цифровых и аналоговых приборов: массу предмета (электронные и гиревые весы), температуру (градусник), скорость движения транспортного средства (макет спидометра), вместимость (измерительные сосуды).

У обучающегося будут сформированы следующие информационные действия как часть познавательных универсальных учебных действий:

представлять информацию в разных формах;

извлекать и интерпретировать информацию, представленную в таблице, на диаграмме;

использовать справочную литературу для поиска информации, в том числе Интернет (в условиях контролируемого выхода).

У обучающегося будут сформированы следующие действия общения как часть коммуникативных универсальных учебных действий:

использовать математическую терминологию для записи решения предметной или практической задачи;

приводить примеры и контрпримеры для подтверждения или опровержения вывода, гипотезы;

конструировать, читать числовое выражение;

описывать практическую ситуацию с использованием изученной терминологии;

характеризовать математические объекты, явления и события с помощью изученных величин;

составлять инструкцию, записывать рассуждение;

инициировать обсуждение разных способов выполнения задания, поиск ошибок в решении.

У обучающегося будут сформированы следующие действия самоорганизации и самоконтроля как часть регулятивных универсальных учебных действий:

контролировать правильность и полноту выполнения алгоритма арифметического действия, решения текстовой задачи, построения геометрической фигуры, измерения;

самостоятельно выполнять прикидку и оценку результата измерений;

находить, исправлять, прогнозировать ошибки и трудности в решении учебной задачи.

У обучающегося будут сформированы следующие умения совместной деятельности:

участвовать в совместной деятельности: договариваться о способе решения, распределять работу между членами группы (например, в случае решения задач, требующих перебора большого количества вариантов), согласовывать мнения в ходе поиска доказательств, выбора рационального способа;

договариваться с одноклассниками в ходе организации проектной работы с величинами (составление расписания, подсчёт денег, оценка стоимости и покупки, приближённая оценка расстояний и временных интервалов, взвешивание, измерение температуры воздуха и воды), геометрическими фигурами (выбор формы и деталей при конструировании, расчёт и разметка, прикидка и оценка конечного результата).

ПЛАНИРУЕМЫЕ РЕЗУЛЬТАТЫ ОСВОЕНИЯ ПРОГРАММЫ ПО МАТЕМАТИКЕ НА УРОВНЕ НАЧАЛЬНОГО ОБЩЕГО ОБРАЗОВАНИЯ

ЛИЧНОСТНЫЕ РЕЗУЛЬТАТЫ

Личностные результаты освоения программы по математике на уровне начального общего образования достигаются в единстве учебной и воспитательной деятельности в соответствии с традиционными российскими социокультурными и духовно-нравственными ценностями, принятыми в обществе правилами и нормами поведения и способствуют процессам самопознания, самовоспитания и саморазвития, формирования внутренней позиции личности.

В результате изучения математики на уровне начального общего образования у обучающегося будут сформированы следующие личностные результаты:

осознавать необходимость изучения математики для адаптации к жизненным ситуациям, для развития общей культуры человека, способности мыслить, рассуждать, выдвигать предположения и доказывать или опровергать их;

применять правила совместной деятельности со сверстниками, проявлять способность договариваться, лидировать, следовать указаниям, осознавать личную ответственность и объективно оценивать свой вклад в общий результат;

осваивать навыки организации безопасного поведения в информационной среде;

применять математику для решения практических задач в повседневной жизни, в том числе при оказании помощи одноклассникам, детям младшего возраста, взрослым и пожилым людям;

работать в ситуациях, расширяющих опыт применения математических отношений в реальной жизни, повышающих интерес к интеллектуальному труду и уверенность в своих силах при решении поставленных задач, умение преодолевать трудности;

оценивать практические и учебные ситуации с точки зрения возможности применения математики для рационального и эффективного решения учебных и жизненных проблем;

характеризовать свои успехи в изучении математики, стремиться углублять свои математические знания и умения, намечать пути устранения трудностей;

пользоваться разнообразными информационными средствами для решения предложенных и самостоятельно выбранных учебных проблем, задач.

МЕТАПРЕДМЕТНЫЕ РЕЗУЛЬТАТЫ

Познавательные универсальные учебные действия

Базовые логические действия:

устанавливать связи и зависимости между математическими объектами («часть – целое», «причина – следствие», «протяжённость»);

применять базовые логические универсальные действия: сравнение, анализ, классификация (группировка), обобщение;

приобретать практические графические и измерительные навыки для успешного решения учебных и житейских задач;

представлять текстовую задачу, её решение в виде модели, схемы, арифметической записи, текста в соответствии с предложенной учебной проблемой.

Базовые исследовательские действия:

проявлять способность ориентироваться в учебном материале разных разделов курса

математики;

понимать и адекватно использовать математическую терминологию: различать, характеризовать, использовать для решения учебных и практических задач;

применять изученные методы познания (измерение, моделирование, перебор вариантов).

Работа с информацией:

находить и использовать для решения учебных задач текстовую, графическую информацию в разных источниках информационной среды;

читать, интерпретировать графически представленную информацию (схему, таблицу, диаграмму, другую модель);

представлять информацию в заданной форме (дополнять таблицу, текст), формулировать утверждение по образцу, в соответствии с требованиями учебной задачи;

принимать правила, безопасно использовать предлагаемые электронные средства и источники информации.

Коммуникативные универсальные учебные действия

Общение:

конструировать утверждения, проверять их истинность;

использовать текст задания для объяснения способа и хода решения математической задачи;

комментировать процесс вычисления, построения, решения;

объяснять полученный ответ с использованием изученной терминологии;

в процессе диалогов по обсуждению изученного материала – задавать вопросы, высказывать суждения, оценивать выступления участников, приводить доказательства своей правоты, проявлять этику общения;

создавать в соответствии с учебной задачей тексты разного вида – описание (например, геометрической фигуры), рассуждение (к примеру, при решении задачи), инструкция (например, измерение длины отрезка);

ориентироваться в алгоритмах: воспроизводить, дополнять, исправлять деформированные;

самостоятельно составлять тексты заданий, аналогичные типовым изученным.

Регулятивные универсальные учебные действия

Самоорганизация:

планировать действия по решению учебной задачи для получения результата;

планировать этапы предстоящей работы, определять последовательность учебных действий;

выполнять правила безопасного использования электронных средств, предлагаемых в процессе обучения.

Самоконтроль (рефлексия):

осуществлять контроль процесса и результата своей деятельности;

выбирать и при необходимости корректировать способы действий;

находить ошибки в своей работе, устанавливая их причины, вести поиск путей преодоления ошибок;

предвидеть возможность возникновения трудностей и ошибок, предусматривать способы их предупреждения (формулирование вопросов, обращение к учебнику, дополнительным средствам обучения, в том числе электронным);

оценивать рациональность своих действий, давать им качественную характеристику.

Совместная деятельность:

участвовать в совместной деятельности: распределять работу между членами группы

(например, в случае решения задач, требующих перебора большого количества вариантов, приведения примеров и контрпримеров), согласовывать мнения в ходе поиска доказательств, выбора рационального способа, анализа информации;

осуществлять совместный контроль и оценку выполняемых действий, предвидеть возможность возникновения ошибок и трудностей, предусматривать пути их предупреждения.

ПРЕДМЕТНЫЕ РЕЗУЛЬТАТЫ

К концу обучения в **1 классе** у обучающегося будут сформированы следующие умения:

читать, записывать, сравнивать, упорядочивать числа от 0 до 20;

пересчитывать различные объекты, устанавливать порядковый номер объекта;

находить числа, большее или меньшее данного числа на заданное число;

выполнять арифметические действия сложения и вычитания в пределах 20 (устно и письменно) без перехода через десяток;

называть и различать компоненты действий сложения (слагаемые, сумма) и вычитания (уменьшаемое, вычитаемое, разность);

решать текстовые задачи в одно действие на сложение и вычитание: выделять условие и требование (вопрос);

сравнивать объекты по длине, устанавливая между ними соотношение «длиннее – короче», «выше – ниже», «шире – уже»;

измерять длину отрезка (в см), чертить отрезок заданной длины;

различать число и цифру;

распознавать геометрические фигуры: круг, треугольник, прямоугольник (квадрат), отрезок;

устанавливать между объектами соотношения: «слева – справа», «спереди – сзади», «между»;

распознавать верные (истинные) и неверные (ложные) утверждения относительно заданного набора объектов/предметов;

группировать объекты по заданному признаку, находить и называть закономерности в ряду объектов повседневной жизни;

различать строки и столбцы таблицы, вносить данное в таблицу, извлекать данное или данные из таблицы;

сравнивать два объекта (числа, геометрические фигуры);

распределять объекты на две группы по заданному основанию.

К концу обучения во **2 классе** у обучающегося будут сформированы следующие умения:

читать, записывать, сравнивать, упорядочивать числа в пределах 100;

находить число большее или меньшее данного числа на заданное число (в пределах 100), большее данного числа в заданное число раз (в пределах 20);

устанавливать и соблюдать порядок при вычислении значения числового выражения (со скобками или без скобок), содержащего действия сложения и вычитания в пределах 100;

выполнять арифметические действия: сложение и вычитание, в пределах 100 – устно и письменно, умножение и деление в пределах 50 с использованием таблицы умножения;

называть и различать компоненты действий умножения (множители, произведение), деления (делимое, делитель, частное);

находить неизвестный компонент сложения, вычитания;

использовать при выполнении практических заданий единицы величин длины (сантиметр, дециметр, метр), массы (килограмм), времени (минута, час), стоимости (рубль, копейка);

определять с помощью измерительных инструментов длину, определять время с помощью часов;

сравнивать величины длины, массы, времени, стоимости, устанавливая между ними соотношение «больше или меньше на»;

решать текстовые задачи в одно-два действия: представлять задачу (краткая запись, рисунок, таблица или другая модель), планировать ход решения текстовой задачи в два действия, оформлять его в виде арифметического действия или действий, записывать ответ;

различать и называть геометрические фигуры: прямой угол, ломаную, многоугольник;

на бумаге в клетку изображать ломаную, многоугольник, чертить с помощью линейки или угольника прямой угол, прямоугольник с заданными длинами сторон;

выполнять измерение длин реальных объектов с помощью линейки;

находить длину ломаной, состоящей из двух-трёх звеньев, периметр прямоугольника (квадрата);

распознавать верные (истинные) и неверные (ложные) утверждения со словами «все», «каждый»;

проводить одно-двухшаговые логические рассуждения и делать выводы;

находить общий признак группы математических объектов (чисел, величин, геометрических фигур);

находить закономерность в ряду объектов (чисел, геометрических фигур);

представлять информацию в заданной форме: дополнять текст задачи числами, заполнять строку или столбец таблицы, указывать числовые данные на рисунке (изображении геометрических фигур);

сравнивать группы объектов (находить общее, различное);

обнаруживать модели геометрических фигур в окружающем мире;

подбирать примеры, подтверждающие суждение, ответ;

составлять (дополнять) текстовую задачу;

проверять правильность вычисления, измерения.

К концу обучения в **3 классе** у обучающегося будут сформированы следующие умения:

читать, записывать, сравнивать, упорядочивать числа в пределах 1000;

находить число большее или меньшее данного числа на заданное число, в заданное число раз (в пределах 1000);

выполнять арифметические действия: сложение и вычитание (в пределах 100 – устно, в пределах 1000 – письменно), умножение и деление на однозначное число, деление с остатком (в пределах 100 – устно и письменно);

выполнять действия умножение и деление с числами 0 и 1;

устанавливать и соблюдать порядок действий при вычислении значения числового выражения (со скобками или без скобок), содержащего арифметические действия сложения, вычитания, умножения и деления;

использовать при вычислениях переместительное и сочетательное свойства сложения;

находить неизвестный компонент арифметического действия;

использовать при выполнении практических заданий и решении задач единицы: длины (миллиметр, сантиметр, дециметр, метр, километр), массы (грамм, килограмм), времени (минута, час, секунда), стоимости (копейка, рубль);

определять с помощью цифровых и аналоговых приборов, измерительных инструментов длину (массу, время), выполнять прикидку и оценку результата измерений, определять

продолжительность события;

сравнивать величины длины, площади, массы, времени, стоимости, устанавливая между ними соотношение «больше или меньше на или в»;

называть, находить долю величины (половина, четверть);

сравнивать величины, выраженные долями;

использовать при решении задач и в практических ситуациях (покупка товара, определение времени, выполнение расчётов) соотношение между величинами;

при решении задач выполнять сложение и вычитание однородных величин, умножение и деление величины на однозначное число;

решать задачи в одно-два действия: представлять текст задачи, планировать ход решения, записывать решение и ответ, анализировать решение (искать другой способ решения), оценивать ответ (устанавливать его реалистичность, проверять вычисления);

конструировать прямоугольник из данных фигур (квадратов), делить прямоугольник, многоугольник на заданные части;

сравнивать фигуры по площади (наложение, сопоставление числовых значений);

находить периметр прямоугольника (квадрата), площадь прямоугольника (квадрата);

распознавать верные (истинные) и неверные (ложные) утверждения со словами: «все», «некоторые», «и», «каждый», «если..., то...»;

формулировать утверждение (вывод), строить логические рассуждения (одно-двухшаговые), в том числе с использованием изученных связей;

классифицировать объекты по одному-двум признакам;

извлекать, использовать информацию, представленную на простейших диаграммах, в таблицах (например, расписание, режим работы), на предметах повседневной жизни (например, ярлык, этикетка), а также структурировать информацию: заполнять простейшие таблицы;

составлять план выполнения учебного задания и следовать ему, выполнять действия по алгоритму;

сравнивать математические объекты (находить общее, различное, уникальное);

выбирать верное решение математической задачи.

К концу обучения в **4 классе** у обучающегося будут сформированы следующие умения:

читать, записывать, сравнивать, упорядочивать многозначные числа;

находить число большее или меньшее данного числа на заданное число, в заданное число раз;

выполнять арифметические действия: сложение и вычитание с многозначными числами письменно (в пределах 100 – устно), умножение и деление многозначного числа на однозначное, двузначное число письменно (в пределах 100 – устно), деление с остатком – письменно (в пределах 1000);

вычислять значение числового выражения (со скобками или без скобок), содержащего 2–4 арифметических действия, использовать при вычислениях изученные свойства арифметических действий;

выполнять прикидку результата вычислений, проверку полученного ответа по критериям: достоверность (реальность), соответствие правилу (алгоритму), а также с помощью калькулятора;

находить долю величины, величину по её доле;

находить неизвестный компонент арифметического действия;

использовать единицы величин при решении задач (длина, масса, время, вместимость, стоимость, площадь, скорость);

использовать при решении задач единицы длины (миллиметр, сантиметр, дециметр, метр,

километр), массы (грамм, килограмм, центнер, тонна), времени (секунда, минута, час, сутки, неделя, месяц, год), вместимости (литр), стоимости (копейка, рубль), площади (квадратный метр, квадратный дециметр, квадратный сантиметр), скорости (километр в час);

использовать при решении текстовых задач и в практических ситуациях соотношения между скоростью, временем и пройденным путём, между производительностью, временем и объёмом работы;

определять с помощью цифровых и аналоговых приборов массу предмета, температуру (например, воды, воздуха в помещении), вместимость с помощью измерительных сосудов, прикидку и оценку результата измерений;

решать текстовые задачи в 1–3 действия, выполнять преобразование заданных величин, выбирать при решении подходящие способы вычисления, сочетая устные и письменные вычисления и используя, при необходимости, вычислительные устройства, оценивать полученный результат по критериям: реальность, соответствие условию;

решать практические задачи, связанные с повседневной жизнью (например, покупка товара, определение времени, выполнение расчётов), в том числе с избыточными данными, находить недостающую информацию (например, из таблиц, схем), находить различные способы решения;

различать окружность и круг, изображать с помощью циркуля и линейки окружность заданного радиуса;

различать изображения простейших пространственных фигур (шар, куб, цилиндр, конус, пирамида), распознавать в простейших случаях проекции предметов окружающего мира на плоскость (пол, стену);

выполнять разбиение (показывать на рисунке, чертеже) простейшей составной фигуры на прямоугольники (квадраты), находить периметр и площадь фигур, составленных из двух-трёх прямоугольников (квадратов);

распознавать верные (истинные) и неверные (ложные) утверждения, приводить пример, контрпример;

формулировать утверждение (вывод), строить логические рассуждения (двух-трёхшаговые);

классифицировать объекты по заданным или самостоятельно установленным одному-двум признакам;

извлекать и использовать для выполнения заданий и решения задач информацию, представленную на простейших столбчатых диаграммах, в таблицах с данными о реальных процессах и явлениях окружающего мира (например, календарь, расписание), в предметах повседневной жизни (например, счёт, меню, прайс-лист, объявление);

заполнять данными предложенную таблицу, столбчатую диаграмму;

использовать формализованные описания последовательности действий (алгоритм, план, схема) в практических и учебных ситуациях, дополнять алгоритм, упорядочивать шаги алгоритма; составлять модель текстовой задачи, числовое выражение;

выбирать рациональное решение задачи, находить все верные решения из предложенных.

**ТЕМАТИЧЕСКОЕ ПЛАНИРОВАНИЕ
1 КЛАСС**

№ п/п	Наименование разделов и тем программы	Количество часов		Электронные (цифровые) образовательные ресурсы
		Всего	Контрольные работы	
Раздел 1. Числа и величины				
1.1	Числа от 1 до 9	13		https://myschool.edu.ru/
1.2	Числа от 0 до 10	3		https://myschool.edu.ru/
1.3	Числа от 11 до 20	4		https://myschool.edu.ru/
1.4	Длина. Измерение длины	7		https://myschool.edu.ru/
Итого по разделу		27		
Раздел 2. Арифметические действия				
2.1	Сложение и вычитание в пределах 10	11		https://myschool.edu.ru/
2.2	Сложение и вычитание в пределах 20	29		https://myschool.edu.ru/
Итого по разделу		40		
Раздел 3. Текстовые задачи				
3.1	Текстовые задачи	16		https://myschool.edu.ru/
Итого по разделу		16		
Раздел 4. Пространственные отношения и геометрические фигуры				
4.1	Пространственные отношения	3		https://myschool.edu.ru/
4.2	Геометрические фигуры	17		https://myschool.edu.ru/
Итого по разделу		20		
Раздел 5. Математическая информация				
5.1	Характеристика объекта, группы объектов	8		https://myschool.edu.ru/
5.2	Таблицы	7		https://myschool.edu.ru/
Итого по разделу		15		
Повторение пройденного материала		14		https://myschool.edu.ru/
ОБЩЕЕ КОЛИЧЕСТВО ЧАСОВ ПО ПРОГРАММЕ		132	0	

2 КЛАСС

№ п/п	Наименование разделов и тем программы	Количество часов			Электронные (цифровые) образовательные ресурсы
		Всего	Контрольные работы	Практические работы	
Раздел 1. Числа и величины					
1.1	Числа	9			https://myschool.edu.ru/
1.2	Величины	10			https://myschool.edu.ru/
Итого по разделу		19			
Раздел 2. Арифметические действия					
2.1	Сложение и вычитание	19			https://myschool.edu.ru/
2.2	Умножение и деление	25			https://myschool.edu.ru/
2.3	Арифметические действия с числами в пределах 100	12			https://myschool.edu.ru/
Итого по разделу		56			
Раздел 3. Текстовые задачи					
3.1	Текстовые задачи	11			https://myschool.edu.ru/
Итого по разделу		11			
Раздел 4. Пространственные отношения и геометрические фигуры					
4.1	Геометрические фигуры	10			https://myschool.edu.ru/
4.2	Геометрические величины	9			https://myschool.edu.ru/
Итого по разделу		19			
Раздел 5. Математическая информация					
5.1	Математическая информация	14			https://myschool.edu.ru/
Итого по разделу		14			
Повторение пройденного материала		9			Поле для свободного ввода

Итоговый контроль (контрольные и проверочные работы)	8	8		Поле для свободного ввода
ОБЩЕЕ КОЛИЧЕСТВО ЧАСОВ ПО ПРОГРАММЕ	136	8	0	

3 КЛАСС

№ п/п	Наименование разделов и тем программы	Количество часов			Электронные (цифровые) образовательные ресурсы
		Всего	Контрольные работы	Практические работы	
Раздел 1. Числа и величины					
1.1	Числа	10			[Библиотека ЦОК [https://m.edsoo.ru/7f4110fe]]
1.2	Величины	8			[Библиотека ЦОК [https://m.edsoo.ru/7f4110fe]]
Итого по разделу		18			
Раздел 2. Арифметические действия					
2.1	Вычисления	40			[Библиотека ЦОК [https://m.edsoo.ru/7f4110fe]]
2.2	Числовые выражения	7			[Библиотека ЦОК [https://m.edsoo.ru/7f4110fe]]
Итого по разделу		47			
Раздел 3. Текстовые задачи					
3.1	Работа с текстовой задачей	12			[Библиотека ЦОК [https://m.edsoo.ru/7f4110fe]]
3.2	Решение задач	11			[Библиотека ЦОК [https://m.edsoo.ru/7f4110fe]]
Итого по разделу		23			
Раздел 4. Пространственные отношения и геометрические фигуры					
4.1	Геометрические фигуры	9			[Библиотека ЦОК [https://m.edsoo.ru/7f4110fe]]
4.2	Геометрические величины	13			[Библиотека ЦОК [https://m.edsoo.ru/7f4110fe]]
Итого по разделу		22			
Раздел 5. Математическая информация					
5.1	Математическая информация	15			[Библиотека ЦОК]

	ая информация				[https://m.edsoo.ru/7f4110fe]
Итого по разделу		15			
Повторение пройденного материала		4		1	[Библиотека ЦОК [https://m.edsoo.ru/7f4110fe]]
Итоговый контроль (контрольные и проверочные работы)		7	7		[Библиотека ЦОК [https://m.edsoo.ru/7f4110fe]]
ОБЩЕЕ КОЛИЧЕСТВО ЧАСОВ ПО ПРОГРАММЕ		136	7	1	

4 КЛАСС

№ п/ п	Наименование разделов и тем программы	Количество часов			Электронные (цифровые) образовательные ресурсы
		Всего	Контрольные работы	Практические работы	
Раздел 1. Числа и величины					
1.1	Числа	11			Библиотека ЦОК https://m.edsoo.ru/7f411f36
1.2	Величины	12			Библиотека ЦОК https://m.edsoo.ru/7f411f36
Итого по разделу		23			
Раздел 2. Арифметические действия					
2.1	Вычисления	25			Библиотека ЦОК https://m.edsoo.ru/7f411f36
2.2	Числовые выражения	12			Библиотека ЦОК https://m.edsoo.ru/7f411f36
Итого по разделу		37			
Раздел 3. Текстовые задачи					
3.1	Решение текстовых задач	20			Библиотека ЦОК https://m.edsoo.ru/7f411f36
Итого по разделу		20			
Раздел 4. Пространственные отношения и геометрические фигуры					
4.1	Геометрические фигуры	12			Библиотека ЦОК https://m.edsoo.ru/7f411f36
4.2	Геометрические величины	8			Библиотека ЦОК https://m.edsoo.ru/7f411f36
Итого по разделу		20			
Раздел 5. Математическая информация					
5.1	Математическая информация	15			Библиотека ЦОК https://m.edsoo.ru/7f411f36
Итого по разделу		15			

Повторение пройденного материала	14		2	Библиотека ЦОК https://m.edsoo.ru/7f411f36
Итоговый контроль (контрольные и проверочные работы)	7	7		Библиотека ЦОК https://m.edsoo.ru/7f411f36
ОБЩЕЕ КОЛИЧЕСТВО ЧАСОВ ПО ПРОГРАММЕ	136	7	2	

3.1.3. Учебный предмет «Окружающий мир»

Программа по учебному предмету «Окружающий мир» (предметная область «Обществознание и естествознание» («Окружающий мир»)) включает: пояснительную записку, содержание обучения, планируемые результаты освоения программы учебного предмета, тематическое планирование.

Пояснительная записка отражает общие цели и задачи изучения предмета, характеристику психологических предпосылок к его изучению обучающимися; место в структуре учебного плана, а также подходы к отбору содержания, планируемым результатам и тематическому планированию.

Содержание обучения раскрывает содержательные линии для обязательного изучения в каждом классе на начальном уровне начального общего образования. Содержание обучения в каждом классе завершается перечнем универсальных учебных действий – познавательных, коммуникативных и регулятивных, которые возможно формировать средствами учебного предмета «Окружающий мир» с учётом возрастных особенностей обучающихся. В первом и втором классах предлагается пропедевтический уровень формирования универсальных учебных действий, так как их становление на уровне

начального общего образования только начинается. С учётом того, что выполнение правил совместной деятельности строится на интеграции регулятивных (определенные волевые усилия, саморегуляция, самоконтроль, проявление терпения и доброжелательности при налаживании отношений) и коммуникативных (способность вербальными средствами устанавливать взаимоотношения) универсальных учебных действий, их перечень дан в разделе «Совместная деятельность».

Планируемые результаты включают личностные, метапредметные результаты за период обучения, а также предметные достижения обучающегося за каждый год обучения на уровне начального общего образования.

В тематическом планировании описывается программное содержание по всем разделам учебного предмета «Окружающий мир» каждого класса на уровне начального общего образования, а также раскрываются методы и формы организации обучения и характеристика деятельностей, которые целесообразно использовать при изучении той или иной программной темы.

Представлены также способы организации дифференцированного обучения.

3.1.3.1. Пояснительная записка

ПОЯСНИТЕЛЬНАЯ ЗАПИСКА

Рабочая программа по учебному предмету «Окружающий мир» (предметная область «Обществознание и естествознание» («Окружающий мир»)) соответствует Федеральной рабочей программе по учебному предмету «Окружающий мир» и включает пояснительную записку, содержание обучения, планируемые результаты освоения программы и тематическое планирование.

Пояснительная записка отражает общие цели и задачи изучения окружающего мира, место в структуре учебного плана, а также подходы к отбору содержания и планируемым результатам.

ОБЩАЯ ХАРАКТЕРИСТИКА ПРЕДМЕТА

Содержание обучения раскрывает содержательные линии для обязательного изучения окружающего мира в каждом классе на уровне начального общего образования.

Планируемые результаты программы по окружающему миру включают личностные, метапредметные результаты за период обучения, а также предметные достижения обучающегося за каждый год обучения на уровне начального общего образования.

Программа по окружающему миру на уровне начального общего образования составлена на основе требований ФГОС НОО и федеральной рабочей программы воспитания.

ЦЕЛИ ИЗУЧЕНИЯ ПРЕДМЕТА

Изучение окружающего мира, интегрирующего знания о природе, предметном мире, обществе и взаимодействии людей в нём, соответствует потребностям и интересам обучающихся на уровне начального общего образования и направлено на достижение следующих целей:

- формирование целостного взгляда на мир, осознание места в нём человека на основе целостного взгляда на окружающий мир (природную и социальную среду обитания); освоение естественно-научных, обществоведческих, нравственно-этических понятий, представленных в содержании программы по окружающему миру;
- формирование ценности здоровья человека, его сохранения и укрепления, приверженности здоровому образу жизни;
- развитие умений и навыков применять полученные знания в реальной учебной и жизненной практике, связанной как с поисково-исследовательской деятельностью (наблюдения, опыты, трудовая деятельность), так и с творческим использованием приобретённых знаний в речевой, изобразительной, художественной деятельности;
- духовно-нравственное развитие и воспитание личности гражданина Российской Федерации, понимание своей принадлежности к Российскому государству, определённому этносу;
- проявление уважения к истории, культуре, традициям народов Российской Федерации;
- освоение обучающимися мирового культурного опыта по созданию общечеловеческих ценностей, законов и правил построения взаимоотношений в социуме;
- обогащение духовного опыта обучающихся, развитие способности ребёнка к социализации на основе принятия гуманистических норм

жизни, приобретение опыта эмоционально-положительного отношения к природе в соответствии с экологическими нормами поведения;

- становление навыков повседневного проявления культуры общения, гуманного отношения к людям, уважительного отношения к их взглядам, мнению и индивидуальности.

Центральной идеей конструирования содержания и планируемых результатов обучения окружающему миру является раскрытие роли человека в природе и обществе, ознакомление с правилами поведения в среде обитания и освоение общечеловеческих ценностей взаимодействия в системах: «Человек и природа», «Человек и общество», «Человек и другие люди», «Человек и познание». Важнейшей составляющей всех указанных систем является содержание, усвоение которого гарантирует формирование у обучающихся навыков здорового и безопасного образа жизни на основе развивающейся способности предвидеть результаты своих поступков и оценки возникшей ситуации.

Отбор содержания программы по окружающему миру осуществлён на основе следующих ведущих идей:

- раскрытие роли человека в природе и обществе;
- освоение общечеловеческих ценностей взаимодействия в системах: «Человек и природа», «Человек и общество», «Человек и другие люди», «Человек и его самость», «Человек и познание».

МЕСТО УЧЕБНОГО ПРЕДМЕТА «ОКРУЖАЮЩИЙ МИР» В УЧЕБНОМ ПЛАНЕ

Общее число часов, отведённых на изучение курса «Окружающий мир», составляет 270 часов (два часа в неделю в каждом классе): 1 класс – 66 часов, 2 класс – 68 часов, 3 класс – 68 часов, 4 класс – 68 часов

СОДЕРЖАНИЕ УЧЕБНОГО ПРЕДМЕТА

1 КЛАСС

Человек и общество

Школа. Школьные традиции и праздники. Адрес школы. Классный, школьный коллектив. Друзья, взаимоотношения между ними; ценность дружбы, согласия, взаимной помощи.

Совместная деятельность с одноклассниками – учёба, игры, отдых. Рабочее место школьника: удобное размещение учебных материалов и учебного оборудования; поза; освещение рабочего места. Правила безопасной работы на учебном месте.

Режим труда и отдыха.

Семья. Моя семья в прошлом и настоящем. Имена и фамилии членов семьи, их профессии. Взаимоотношения и взаимопомощь в семье. Совместный труд и отдых. Домашний адрес.

Россия – наша Родина. Москва – столица России. Символы России (герб, флаг, гимн). Народы России. Первоначальные сведения о родном крае. Название своего населённого пункта (города, села), региона. Культурные объекты родного края.

Ценность и красота рукотворного мира. Правила поведения в социуме.

Человек и природа

Природа – среда обитания человека. Природа и предметы, созданные человеком. Природные материалы. Бережное отношение к предметам, вещам, уход за ними. Неживая и живая природа. Наблюдение за погодой своего края. Погода и термометр. Определение температуры воздуха (воды) по термометру.

Сезонные изменения в природе. Взаимосвязи между человеком и природой. Правила нравственного и безопасного поведения в природе.

Растительный мир. Растения ближайшего окружения (узнавание, называние, краткое описание). Лиственные и хвойные растения. Дикорастущие и культурные растения. Части растения (называние, краткая характеристика значения для жизни растения): корень, стебель, лист, цветок, плод, семя. Комнатные растения, правила содержания и ухода.

Мир животных. Разные группы животных (звери, насекомые, птицы, рыбы и др.). Домашние и дикие животные (различия в условиях жизни). Забота о домашних питомцах.

Правила безопасной жизнедеятельности

Понимание необходимости соблюдения режима дня, правил здорового питания и личной гигиены. Правила использования электронных средств,

оснащенных экраном. Правила безопасности в быту: пользование бытовыми электроприборами, газовыми плитами.

Дорога от дома до школы. Правила безопасного поведения пешехода (дорожные знаки, дорожная разметка, дорожные сигналы).

Безопасность в информационно-телекоммуникационной сети Интернет (электронный дневник и электронные ресурсы школы) в условиях контролируемого доступа в информационно-телекоммуникационную сеть Интернет.

Изучение окружающего мира в 1 классе способствует освоению на пропедевтическом уровне ряда универсальных учебных действий: познавательных универсальных учебных действий, коммуникативных универсальных учебных действий, регулятивных универсальных учебных действий, совместной деятельности.

Базовые логические действия как часть познавательных универсальных учебных действий способствуют формированию умений:

- сравнивать происходящие в природе изменения, наблюдать зависимость изменений в живой природе от состояния неживой природы;
- приводить примеры представителей разных групп животных (звери, насекомые, рыбы, птицы), называть главную особенность представителей одной группы (в пределах изученного);
- приводить примеры лиственных и хвойных растений, сравнивать их, устанавливать различия во внешнем виде.

Работа с информацией как часть познавательных универсальных учебных действий способствует формированию умений:

- понимать, что информация может быть представлена в разной форме – текста, иллюстраций, видео, таблицы;
- соотносить иллюстрацию явления (объекта, предмета) с его названием.

Коммуникативные универсальные учебные действия способствуют формированию умений:

- в процессе учебного диалога слушать говорящего; отвечать на вопросы, дополнять ответы участников; уважительно относиться к разным мнениям;
- воспроизводить названия своего населенного пункта, название страны, её столицы; воспроизводить наизусть слова гимна России;
- соотносить предметы декоративно-прикладного искусства с принадлежностью народу РФ, описывать предмет по предложенному плану;

- описывать по предложенному плану время года, передавать в рассказе своё отношение к природным явлениям;
- сравнивать домашних и диких животных, объяснять, чем они различаются.

Регулятивные универсальные учебные действия способствуют формированию умений:

- сравнивать организацию своей жизни с установленными правилами здорового образа жизни (выполнение режима, двигательная активность, закаливание, безопасность использования бытовых электроприборов);
- оценивать выполнение правил безопасного поведения на дорогах и улицах другими детьми, выполнять самооценку;
- анализировать предложенные ситуации: устанавливать нарушения режима дня, организации учебной работы; нарушения правил дорожного движения, правил пользования электро- и газовыми приборами.

Совместная деятельность способствует формированию умений:

- соблюдать правила общения в совместной деятельности: договариваться, справедливо распределять работу, определять нарушение правил взаимоотношений, при участии учителя устранять возникающие конфликты.

2 КЛАСС

Человек и общество

Наша Родина – Россия, Российская Федерация. Россия и её столица на карте. Государственные символы России. Москва – столица России. Святыни Москвы – святыни России: Кремль, Красная площадь, Большой театр и др. Характеристика отдельных исторических событий, связанных с Москвой (основание Москвы, строительство Кремля и др.). Герб Москвы. Расположение Москвы на карте. Города России. Россия – многонациональное государство. Народы России, их традиции, обычаи, праздники. Родной край, его природные и культурные достопримечательности. Значимые события истории родного края.

Свой регион и его главный город на карте; символика своего региона. Хозяйственные занятия, профессии жителей родного края. Значение труда в жизни человека и общества.

Семья. Семейные ценности и традиции. Родословная. Составление схемы родословного древа, истории семьи.

Правила культурного поведения в общественных местах. Доброта,

справедливость, честность, уважение к чужому мнению и особенностям других людей – главные правила взаимоотношений членов общества.

Человек и природа

Методы познания природы: наблюдения, опыты, измерения.

Звёзды и созвездия, наблюдения звёздного неба. Планеты. Чем Земля отличается от других планет; условия жизни на Земле. Изображения Земли: глобус, карта, план. Карта мира. Материки, океаны. Определение сторон горизонта при помощи компаса. Ориентирование на местности по местным природным признакам, Солнцу. Компас, устройство; ориентирование с помощью компаса.

Многообразие растений. Деревья, кустарники, травы. Дикорастущие и культурные растения. Связи в природе. Годовой ход изменений в жизни растений. Многообразие животных. Насекомые, рыбы, птицы, звери, земноводные, пресмыкающиеся: общая характеристика внешних признаков. Связи в природе. Годовой ход изменений в жизни животных.

Красная книга России, её значение, отдельные представители растений и животных Красной книги. Заповедники, природные парки. Охрана природы. Правила нравственного поведения на природе.

Правила безопасной жизнедеятельности

Здоровый образ жизни: режим дня (чередование сна, учебных занятий, двигательной активности) и рациональное питание (количество приёмов пищи и рацион питания). Физическая культура, закаливание, игры на воздухе как условие сохранения и укрепления здоровья.

Правила безопасности в школе (маршрут до школы, правила поведения на занятиях, переменах, при приёмах пищи и на пришкольной территории), в быту, на прогулках.

Правила безопасного поведения пассажира наземного транспорта и метро (ожидание на остановке, посадка, размещение в салоне или вагоне, высадка, знаки безопасности на общественном транспорте). Номера телефонов экстренной помощи.

Правила поведения при пользовании компьютером. Безопасность в информационно-коммуникационной сети Интернет (коммуникация в мессенджерах и социальных группах) в условиях контролируемого доступа в информационно-коммуникационную сеть Интернет.

Изучение окружающего мира во 2 классе способствует освоению на пропедевтическом уровне ряда универсальных учебных действий: познавательных универсальных учебных действий, коммуникативных универсальных учебных действий, регулятивных универсальных учебных действий, совместной деятельности. Универсальные учебные действия

(пропедевтический уровень)

Базовые логические действия как часть познавательных универсальных учебных действий способствуют формированию умений:

- ориентироваться в методах познания природы (наблюдение, опыт, сравнение, измерение);
- определять на основе наблюдения состояние вещества (жидкое, твёрдое, газообразное);
- различать символы РФ;
- различать деревья, кустарники, травы; приводить примеры (в пределах изученного);
- группировать растения: дикорастущие и культурные; лекарственные и ядовитые (в пределах изученного);
- различать прошлое, настоящее, будущее.

Работа с информацией как часть познавательных универсальных учебных действий способствует формированию умений:

- различать информацию, представленную в тексте, графически, аудиовизуально;
- читать информацию, представленную в схеме, таблице;
- используя текстовую информацию, заполнять таблицы; дополнять схемы;
- соотносить пример (рисунок, предложенную ситуацию) со временем протекания.

Коммуникативные универсальные учебные действия способствуют формированию умений:

1. ориентироваться в терминах (понятиях), соотносить их с краткой характеристикой:
 - понятия и термины, связанные с социальным миром (индивидуальность человека, органы чувств, жизнедеятельность; поколение, старшее поколение, культура поведения; Родина, столица, родной край, регион);
 - понятия и термины, связанные с миром природы (среда обитания, тело, явление, вещество; заповедник);
 - понятия и термины, связанные с организацией своей жизни и охраны здоровья (режим, правильное питание, закаливание, безопасность, опасная ситуация).
2. описывать условия жизни на Земле, отличие нашей планеты от других планет Солнечной системы;

3. создавать небольшие описания на предложенную тему (например, «Моя семья», «Какие бывают профессии?», «Что «умеют» органы чувств?», «Лес – природное сообщество» и др.);
4. создавать высказывания-рассуждения (например, признаки животного и растения как живого существа; связь изменений в живой природе с явлениями неживой природы);
5. приводить примеры растений и животных, занесённых в Красную книгу России (на примере своей местности);
6. описывать современные события от имени их участника.

Регулятивные универсальные учебные действия способствуют формированию умений:

- следовать образцу, предложенному плану и инструкции при решении учебной задачи;
- контролировать с небольшой помощью учителя последовательность действий по решению учебной задачи;
- оценивать результаты своей работы, анализировать оценку учителя и одноклассников, спокойно, без обид принимать советы и замечания.

Совместная деятельность способствует формированию умений:

- строить свою учебную и игровую деятельность, житейские ситуации в соответствии с правилами поведения, принятыми в обществе;
- оценивать жизненные ситуации с точки зрения правил поведения, культуры общения, проявления терпения и уважения к собеседнику;
- проводить в парах (группах) простые опыты по определению свойств разных веществ (вода, молоко, сахар, соль, железо), совместно намечать план работы, оценивать свой вклад в общее дело;
- определять причины возможных конфликтов, выбирать (из предложенных) способы их разрешения.

3 КЛАСС

Человек и общество

Общество как совокупность людей, которые объединены общей культурой и связаны друг с другом совместной деятельностью во имя общей цели. Наша Родина – Российская Федерация. Уникальные памятники культуры России, родного края. Государственная символика Российской Федерации и своего региона. Города Золотого кольца России. Народы России. Уважение к культуре, традициям своего народа и других народов, государственным символам России.

Семья – коллектив близких, родных людей. Семейный бюджет, доходы и расходы семьи. Уважение к семейным ценностям.

Правила нравственного поведения в социуме. Внимание, уважительное отношение к людям с ограниченными возможностями здоровья, забота о них.

Значение труда в жизни человека и общества. Трудолюбие как общественно значимая ценность в культуре народов России. Особенности труда людей родного края, их профессии.

Страны и народы мира. Памятники природы и культуры – символы стран, в которых они находятся.

Человек и природа

Методы изучения природы. Карта мира. Материки и части света.

Вещество. Разнообразие веществ в окружающем мире. Примеры веществ: соль, сахар, вода, природный газ. Твёрдые тела, жидкости, газы. Простейшие практические работы с веществами, жидкостями, газами. Воздух – смесь газов. Свойства воздуха. Значение воздуха для растений, животных, человека. Вода. Свойства воды. Состояния воды, её распространение в природе, значение для живых организмов и хозяйственной жизни человека. Круговорот воды в природе. Охрана воздуха, воды.

Горные породы и минералы. Полезные ископаемые, их значение в хозяйстве человека, бережное отношение людей к полезным ископаемым. Полезные ископаемые родного края (2–3 примера). Почва, её состав, значение для живой природы и хозяйственной жизни человека.

Первоначальные представления о бактериях. Грибы: строение шляпочных грибов. Грибы съедобные и несъедобные.

Разнообразие растений. Зависимость жизненного цикла организмов от условий окружающей среды. Размножение и развитие растений. Особенности питания и дыхания растений. Роль растений в природе и жизни людей, бережное отношение человека к растениям. Условия, необходимые для жизни растения (свет, тепло, воздух, вода). Наблюдение роста растений, фиксация изменений. Растения родного края, названия и краткая характеристика на основе наблюдений. Охрана растений.

Разнообразие животных. Зависимость жизненного цикла организмов от условий окружающей среды. Размножение и развитие животных (рыбы, птицы, звери). Особенности питания животных. Цепи питания. Условия, необходимые для жизни животных (воздух, вода, тепло, пища). Роль животных в природе и жизни людей, бережное отношение человека к животным. Охрана животных. Животные родного края, их названия, краткая характеристика на основе наблюдений.

Природные сообщества: лес, луг, пруд. Взаимосвязи в природном сообществе: растения – пища и укрытие для животных; животные – распространители плодов и семян растений. Влияние человека на природные

сообщества. Природные сообщества родного края (2–3 примера на основе наблюдений). Правила нравственного поведения в природных сообществах.

Человек – часть природы. Общее представление о строении тела человека. Системы органов (опорно-двигательная, пищеварительная, дыхательная, кровеносная, нервная, органы чувств), их роль в жизнедеятельности организма. Измерение температуры тела человека, частоты пульса.

Правила безопасной жизнедеятельности

Здоровый образ жизни: двигательная активность (утренняя зарядка, динамические паузы), закаливание и профилактика заболеваний. Забота о здоровье и безопасности окружающих людей. Безопасность во дворе жилого дома (правила перемещения внутри двора и пересечения дворовой проезжей части, безопасные зоны электрических, газовых, тепловых подстанций и других опасных объектов инженерной инфраструктуры жилого дома, предупреждающие знаки безопасности). Правила безопасного поведения пассажира железнодорожного, водного и авиатранспорта (правила безопасного поведения на вокзалах и в аэропортах, безопасное поведение в вагоне, на борту самолёта, судна; знаки безопасности).

Безопасность в информационно-коммуникационной сети Интернет (ориентирование в признаках мошеннических действий, защита персональной информации, правила коммуникации в мессенджерах и социальных группах) в условиях контролируемого доступа в информационно-коммуникационную сеть Интернет.

Изучение окружающего мира в 3 классе способствует освоению ряда универсальных учебных действий: познавательных универсальных учебных действий, коммуникативных универсальных учебных действий, регулятивных универсальных учебных действий, совместной деятельности.

Базовые логические и исследовательские действия как часть познавательных универсальных учебных действий способствуют формированию умений:

- проводить несложные наблюдения в природе (сезонные изменения, поведение животных) по предложенному и самостоятельно составленному плану; на основе результатов совместных с одноклассниками наблюдений (в парах, группах) делать выводы;
- устанавливать зависимость между внешним видом, особенностями поведения и условиями жизни животного;
- определять (в процессе рассматривания объектов и явлений) существенные признаки и отношения между объектами и явлениями;
- моделировать цепи питания в природном сообществе;

- различать понятия «век», «столетие», «историческое время»; соотносить историческое событие с датой (историческим периодом).

Работа с информацией как часть познавательных универсальных учебных действий способствует формированию умений:

- понимать, что работа с моделями Земли (глобус, карта) может дать полезную и интересную информацию о природе нашей планеты;
- находить на глобусе материки и океаны, воспроизводить их названия; находить на карте нашу страну, столицу, свой регион;
- читать несложные планы, соотносить условные обозначения с изображёнными объектами;
- находить по предложению учителя информацию в разных источниках – текстах, таблицах, схемах, в том числе в информационно-коммуникационной сети Интернет (в условиях контролируемого входа);
- соблюдать правила безопасности при работе в информационной среде.

Коммуникативные универсальные учебные действия способствуют формированию умений:

- ориентироваться в понятиях, соотносить понятия и термины с их краткой характеристикой:

1. понятия и термины, связанные с социальным миром (безопасность, семейный бюджет, памятник культуры);

2. понятия и термины, связанные с миром природы (планета, материк, океан, модель Земли, царство природы, природное сообщество, цепь питания, Красная книга);

3. понятия и термины, связанные с безопасной жизнедеятельностью (знаки дорожного движения, дорожные ловушки, опасные ситуации, предвидение).

- описывать (характеризовать) условия жизни на Земле;
- описывать схожие, различные, индивидуальные признаки на основе сравнения объектов природы;
- приводить примеры, кратко характеризовать представителей разных царств природы;
- называть признаки (характеризовать) животного (растения) как живого организма;
- описывать (характеризовать) отдельные страницы истории нашей страны (в пределах изученного).

Регулятивные универсальные учебные действия способствуют формированию умений:

- планировать шаги по решению учебной задачи, контролировать свои действия (при небольшой помощи учителя);
- устанавливать причину возникающей трудности или ошибки, корректировать свои действия.

Совместная деятельность способствует формированию умений:

- участвуя в совместной деятельности, выполнять роли руководителя (лидера), подчинённого;
- оценивать результаты деятельности участников, положительно реагировать на советы и замечания в свой адрес;
- выполнять правила совместной деятельности, признавать право другого человека иметь собственное суждение, мнение;
- самостоятельно разрешать возникающие конфликты с учётом этики общения.

4 КЛАСС

Человек и общество

Конституция – Основной закон Российской Федерации. Права и обязанности гражданина Российской Федерации. Президент Российской Федерации – глава государства. Политико-административная карта России. Общая характеристика родного края, важнейшие достопримечательности, знаменитые соотечественники.

Города России. Святыни городов России. Главный город родного края: достопримечательности, история и характеристика отдельных исторических событий, связанных с ним.

Праздник в жизни общества как средство укрепления общественной солидарности и упрочения духовных связей между соотечественниками. Новый год, День защитника Отечества, Международный женский день, День весны и труда, День Победы, День России, День народного единства, День Конституции. Праздники и памятные даты своего региона. Уважение к культуре, истории, традициям своего народа и других народов, государственным символам России.

История Отечества «Лента времени» и историческая карта.

Наиболее важные и яркие события общественной и культурной жизни страны в разные исторические периоды: Государство Русь, Московское государство, Российская империя, СССР, Российская Федерация. Картины быта, труда, духовно-нравственные и культурные традиции людей в разные исторические времена. Выдающиеся люди разных эпох как носители базовых национальных ценностей.

Наиболее значимые объекты списка Всемирного культурного наследия

в России и за рубежом. Охрана памятников истории и культуры. Посильное участие в охране памятников истории и культуры своего края. Личная ответственность каждого человека за сохранность историко-культурного наследия своего края.

Правила нравственного поведения в социуме, отношение к людям независимо от их национальности, социального статуса, религиозной принадлежности.

Человек и природа

Методы познания окружающей природы: наблюдения, сравнения, измерения, опыты по исследованию природных объектов и явлений. Солнце – ближайшая к нам звезда, источник света и тепла для всего живого на Земле. Характеристика планет Солнечной системы. Естественные спутники планет. Смена дня и ночи на Земле. Вращение Земли как причина смены дня и ночи. Обращение Земли вокруг Солнца и смена времён года.

Формы земной поверхности: равнины, горы, холмы, овраги (общее представление, условное обозначение равнин и гор на карте). Равнины и горы России. Особенности поверхности родного края (краткая характеристика на основе наблюдений).

Водоёмы, их разнообразие (океан, море, озеро, пруд, болото); река как водный поток; использование рек и водоёмов человеком. Крупнейшие реки и озёра России, моря, омывающие её берега, океаны. Водоёмы и реки родного края (названия, краткая характеристика на основе наблюдений).

Наиболее значимые природные объекты списка Всемирного наследия в России и за рубежом (2–3 объекта).

Природные зоны России: общее представление, основные природные зоны (климат, растительный и животный мир, особенности труда и быта людей, влияние человека на природу изучаемых зон, охрана природы). Связи в природных зонах.

Некоторые доступные для понимания экологические проблемы взаимодействия человека и природы. Охрана природных богатств: воды, воздуха, полезных ископаемых, растительного и животного мира. Правила нравственного поведения в природе. Международная Красная книга (отдельные примеры).

Правила безопасной жизнедеятельности

Здоровый образ жизни: профилактика вредных привычек.

Безопасность в городе (планирование маршрутов с учётом транспортной инфраструктуры города; правила безопасного поведения в общественных местах, зонах отдыха, учреждениях культуры). Правила безопасного поведения велосипедиста с учётом дорожных знаков и разметки, сигналов и

средств защиты велосипедиста, правила использования самоката и других средств индивидуальной мобильности.

Безопасность в информационно-коммуникационной сети Интернет (поиск достоверной информации, опознавание государственных образовательных ресурсов и детских развлекательных порталов) в условиях контролируемого доступа в информационно-коммуникационную сеть Интернет.

Изучение окружающего мира в 4 классе способствует освоению ряда универсальных учебных действий: познавательных универсальных учебных действий, коммуникативных универсальных учебных действий, регулятивных универсальных учебных действий, совместной деятельности.

Базовые логические и исследовательские действия как часть познавательных универсальных учебных действий способствуют формированию умений:

- устанавливать последовательность этапов возрастного развития человека;
- конструировать в учебных и игровых ситуациях правила безопасного поведения в среде обитания;
- моделировать схемы природных объектов (строение почвы; движение реки, форма поверхности);
- соотносить объекты природы с принадлежностью к определённой природной зоне;
- классифицировать природные объекты по принадлежности к природной зоне;
- определять разрыв между реальным и желательным состоянием объекта (ситуации) на основе предложенных учителем вопросов.

Работа с информацией как часть познавательных универсальных учебных действий способствует формированию умений:

- использовать умения работать с информацией, представленной в разных формах; оценивать объективность информации, учитывать правила безопасного использования электронных образовательных и информационных ресурсов;
- использовать для уточнения и расширения своих знаний об окружающем мире словари, справочники, энциклопедии, в том числе и информационно-коммуникационную сеть Интернет (в условиях контролируемого выхода);
- делать сообщения (доклады) на предложенную тему на основе дополнительной информации, подготавливать презентацию, включая в неё иллюстрации, таблицы, диаграммы.

Коммуникативные универсальные учебные действия способствуют формированию умений:

- ориентироваться в понятиях: организм, возраст, система органов; культура, долг, соотечественник, берестяная грамота, первопечатник, иконопись, объект Всемирного природного и культурного наследия;
- характеризовать человека как живой организм: раскрывать функции различных систем органов; объяснять особую роль нервной системы в деятельности организма;
- создавать текст-рассуждение: объяснять вред для здоровья и самочувствия организма вредных привычек;
- описывать ситуации проявления нравственных качеств – отзывчивости, доброты, справедливости и др.;
- составлять краткие суждения о связях и зависимостях в природе (на основе сезонных изменений, особенностей жизни природных зон, пищевых цепей);
- составлять небольшие тексты «Права и обязанности гражданина РФ»;
- создавать небольшие тексты о знаменательных страницах истории нашей страны (в рамках изученного).

Регулятивные универсальные учебные действия способствуют формированию умений:

- самостоятельно планировать алгоритм решения учебной задачи; предвидеть трудности и возможные ошибки;
- контролировать процесс и результат выполнения задания, корректировать учебные действия при необходимости;
- адекватно принимать оценку своей работы; планировать работу над ошибками;
- находить ошибки в своей и чужих работах, устанавливать их причины.

Совместная деятельность способствует формированию умений:

- выполнять правила совместной деятельности при выполнении разных ролей – руководитель, подчинённый, напарник, члена большого коллектива;
- ответственно относиться к своим обязанностям в процессе совместной деятельности, объективно оценивать свой вклад в общее дело;
- анализировать ситуации, возникающие в процессе совместных игр, труда, использования инструментов, которые могут стать опасными для здоровья и жизни других людей.

ПЛАНИРУЕМЫЕ ОБРАЗОВАТЕЛЬНЫЕ РЕЗУЛЬТАТЫ

Изучение предмета «Окружающий мир» на уровне начального общего образования направлено на достижение обучающимися личностных, метапредметных и предметных результатов освоения учебного предмета.

ЛИЧНОСТНЫЕ РЕЗУЛЬТАТЫ

Личностные результаты изучения предмета «Окружающий мир» характеризуют готовность обучающихся руководствоваться традиционными российскими социокультурными и духовно-нравственными ценностями, принятыми в обществе правилами и нормами поведения и должны отражать приобретение первоначального опыта деятельности обучающихся, в части:

Гражданско-патриотического воспитания:

- становление ценностного отношения к своей Родине – России; понимание особой роли многонациональной России в современном мире;
- осознание своей этнокультурной и российской гражданской идентичности, принадлежности к российскому народу, к своей национальной общности;
- сопричастность к прошлому, настоящему и будущему своей страны и родного края;
- проявление интереса к истории и многонациональной культуре своей страны, уважения к своему и другим народам;
- первоначальные представления о человеке как члене общества, осознание прав и ответственности человека как члена общества.

Духовно-нравственного воспитания:

- проявление культуры общения, уважительного отношения к людям, их взглядам, признанию их индивидуальности;
- принятие существующих в обществе нравственно-этических норм поведения и правил межличностных отношений, которые строятся на проявлении гуманизма, сопереживания, уважения и доброжелательности;
- применение правил совместной деятельности, проявление способности договариваться, неприятие любых форм поведения, направленных на причинение физического и морального вреда другим людям.

Эстетического воспитания:

- понимание особой роли России в развитии общемировой художественной культуры, проявление уважительного отношения, восприимчивости и интереса к разным видам искусства, традициям и творчеству своего и других народов;

- использование полученных знаний в продуктивной и преобразующей деятельности, в разных видах художественной деятельности.

Физического воспитания, формирования культуры здоровья и эмоционального благополучия:

- соблюдение правил организации здорового и безопасного (для себя и других людей) образа жизни; выполнение правил безопасного поведения в окружающей среде (в том числе информационной);
- приобретение опыта эмоционального отношения к среде обитания, бережное отношение к физическому и психическому здоровью.

Трудового воспитания:

- осознание ценности трудовой деятельности в жизни человека и общества, ответственное потребление и бережное отношение к результатам труда, навыки участия в различных видах трудовой деятельности, интерес к различным профессиям.

Экологического воспитания:

- осознание роли человека в природе и обществе, принятие экологических норм поведения, бережного отношения к природе, неприятие действий, приносящих ей вред.

Ценности научного познания:

- осознание ценности познания для развития человека, необходимости самообразования и саморазвития;
- проявление познавательного интереса, активности, инициативности, любознательности и самостоятельности в расширении своих знаний, в том числе с использованием различных информационных средств.

МЕТАПРЕДМЕТНЫЕ РЕЗУЛЬТАТЫ

Познавательные универсальные учебные действия:

1) Базовые логические действия:

- понимать целостность окружающего мира (взаимосвязь природной и социальной среды обитания), проявлять способность ориентироваться в изменяющейся действительности;
- на основе наблюдений доступных объектов окружающего мира устанавливать связи и зависимости между объектами (часть – целое; причина – следствие; изменения во времени и в пространстве);
- сравнивать объекты окружающего мира, устанавливать основания для сравнения, устанавливать аналогии;
- объединять части объекта (объекты) по определённому признаку;
- определять существенный признак для классификации, классифицировать предложенные объекты;

- находить закономерности и противоречия в рассматриваемых фактах, данных и наблюдениях на основе предложенного алгоритма;
- выявлять недостаток информации для решения учебной (практической) задачи на основе предложенного алгоритма.

2) Базовые исследовательские действия:

- проводить (по предложенному и самостоятельно составленному плану или выдвинутому предположению) наблюдения, несложные опыты;
- проявлять интерес к экспериментам, проводимым под руководством учителя;
- определять разницу между реальным и желательным состоянием объекта (ситуации) на основе предложенных вопросов;
- формулировать с помощью учителя цель предстоящей работы, прогнозировать возможное развитие процессов, событий и последствия в аналогичных или сходных ситуациях;
- моделировать ситуации на основе изученного материала о связях в природе (живая и неживая природа, цепи питания; природные зоны), а также в социуме (лента времени; поведение и его последствия; коллективный труд и его результаты и др.);
- проводить по предложенному плану опыт, несложное исследование по установлению особенностей объекта изучения и связей между объектами (часть – целое, причина – следствие);
- формулировать выводы и подкреплять их доказательствами на основе результатов проведённого наблюдения (опыта, измерения, исследования).

3) Работа с информацией:

- использовать различные источники для поиска информации, выбирать источник получения информации с учётом учебной задачи;
- находить в предложенном источнике информацию, представленную в явном виде, согласно заданному алгоритму;
- распознавать достоверную и недостоверную информацию самостоятельно или на основе предложенного учителем способа её проверки;
- находить и использовать для решения учебных задач текстовую, графическую, аудиовизуальную информацию;
- читать и интерпретировать графически представленную информацию (схему, таблицу, иллюстрацию);
- соблюдать правила информационной безопасности в условиях контролируемого доступа в информационно-телекоммуникационную сеть Интернет (с помощью учителя);

- анализировать и создавать текстовую, видео, графическую, звуковую информацию в соответствии с учебной задачей;
- фиксировать полученные результаты в текстовой форме (отчёт, выступление, высказывание) и графическом виде (рисунок, схема, диаграмма).

Коммуникативные универсальные учебные действия:

- в процессе диалогов задавать вопросы, высказывать суждения, оценивать выступления участников;
- признавать возможность существования разных точек зрения; корректно и аргументированно высказывать своё мнение; приводить доказательства своей правоты;
- соблюдать правила ведения диалога и дискуссии; проявлять уважительное отношение к собеседнику;
- использовать смысловое чтение для определения темы, главной мысли текста о природе, социальной жизни, взаимоотношениях и поступках людей;
- создавать устные и письменные тексты (описание, рассуждение, повествование);
- конструировать обобщения и выводы на основе полученных результатов наблюдений и опытной работы, подкреплять их доказательствами;
- находить ошибки и восстанавливать деформированный текст об изученных объектах и явлениях природы, событиях социальной жизни;
- готовить небольшие публичные выступления с возможной презентацией (текст, рисунки, фото, плакаты и др.) к тексту выступления.

Регулятивные универсальные учебные действия:

1) Самоорганизация:

- планировать самостоятельно или с небольшой помощью учителя действия по решению учебной задачи;
- выстраивать последовательность выбранных действий и операций.

2) Самоконтроль и самооценка:

- осуществлять контроль процесса и результата своей деятельности;
- находить ошибки в своей работе и устанавливать их причины;
- корректировать свои действия при необходимости (с небольшой помощью учителя);
- предвидеть возможность возникновения трудностей и ошибок, предусматривать способы их предупреждения, в том числе в житейских ситуациях, опасных для здоровья и жизни.
- объективно оценивать результаты своей деятельности, соотносить свою оценку с оценкой учителя;

- оценивать целесообразность выбранных способов действия, при необходимости корректировать их.

Совместная деятельность:

- понимать значение коллективной деятельности для успешного решения учебной (практической) задачи; активно участвовать в формулировании краткосрочных и долгосрочных целей совместной деятельности (на основе изученного материала по окружающему миру);
- коллективно строить действия по достижению общей цели: распределять роли, договариваться, обсуждать процесс и результат совместной работы;
- проявлять готовность руководить, выполнять поручения, подчиняться;
- выполнять правила совместной деятельности: справедливо распределять и оценивать работу каждого участника; считаться с наличием разных мнений; не допускать конфликтов, при их возникновении мирно разрешать без участия взрослого;
- ответственно выполнять свою часть работы.

ПРЕДМЕТНЫЕ РЕЗУЛЬТАТЫ

1 КЛАСС

К концу обучения в **1 классе** обучающийся научится:

- называть себя и членов своей семьи по фамилии, имени, отчеству, профессии членов своей семьи, домашний адрес и адрес своей школы; проявлять уважение к семейным ценностям и традициям, соблюдать правила нравственного поведения в социуме и на природе;
- воспроизводить название своего населённого пункта, региона, страны;
- приводить примеры культурных объектов родного края, школьных традиций и праздников, традиций и ценностей своей семьи, профессий;
- различать объекты живой и неживой природы, объекты, созданные человеком, и природные материалы, части растений (корень, стебель, лист, цветок, плод, семя), группы животных (насекомые, рыбы, птицы, звери);
- описывать на основе опорных слов наиболее распространённые в родном крае дикорастущие и культурные растения, диких и домашних животных; сезонные явления в разные времена года; деревья, кустарники, травы; основные группы животных (насекомые, рыбы, птицы, звери); выделять их наиболее существенные признаки;
- применять правила ухода за комнатными растениями и домашними животными;

- проводить, соблюдая правила безопасного труда, несложные групповые и индивидуальные наблюдения (в том числе за сезонными изменениями в природе своей местности), измерения (в том числе вести счёт времени, измерять температуру воздуха) и опыты под руководством учителя;
- использовать для ответов на вопросы небольшие тексты о природе и обществе;
- оценивать ситуации, раскрывающие положительное и негативное отношение к природе; правила поведения в быту, в общественных местах;
- соблюдать правила безопасности на учебном месте школьника; во время наблюдений и опытов; безопасно пользоваться бытовыми электроприборами;
- соблюдать правила использования электронных средств, оснащённых экраном;
- соблюдать правила здорового питания и личной гигиены;
- соблюдать правила безопасного поведения пешехода;
- соблюдать правила безопасного поведения в природе;
- с помощью взрослых (учителя, родители) пользоваться электронным дневником и электронными ресурсами школы.

2 КЛАСС

К концу обучения во **2 классе** обучающийся научится:

- находить Россию на карте мира, на карте России - Москву, свой регион и его главный город;
- узнавать государственную символику Российской Федерации (гимн, герб, флаг) и своего региона;
- проявлять уважение к семейным ценностям и традициям, традициям своего народа и других народов, государственным символам России; соблюдать правила нравственного поведения в социуме и на природе;
- распознавать изученные объекты окружающего мира по их описанию, рисункам и фотографиям, различать их в окружающем мире;
- приводить примеры изученных традиций, обычаев и праздников народов родного края; важных событий прошлого и настоящего родного края; трудовой деятельности и профессий жителей родного края;
- проводить, соблюдая правила безопасного труда, несложные наблюдения и опыты с природными объектами, измерения;
- приводить примеры изученных взаимосвязей в природе, примеры, иллюстрирующие значение природы в жизни человека;

- описывать на основе предложенного плана или опорных слов изученные культурные объекты (достопримечательности родного края, музейные экспонаты);
- описывать на основе предложенного плана или опорных слов изученные природные объекты и явления, в том числе звёзды, созвездия, планеты;
- группировать изученные объекты живой и неживой природы по предложенным признакам;
- сравнивать объекты живой и неживой природы на основе внешних признаков;
- ориентироваться на местности по местным природным признакам, Солнцу, компасу;
- создавать по заданному плану развёрнутые высказывания о природе и обществе;
- использовать для ответов на вопросы небольшие тексты о природе и обществе;
- соблюдать правила нравственного поведения в социуме и в природе, оценивать примеры положительного и негативного отношения к объектам природы, проявления внимания, помощи людям, нуждающимся в ней;
- соблюдать правила безопасного поведения в школе, правила безопасного поведения пассажира наземного транспорта и метро;
- соблюдать режим дня и питания;
- безопасно использовать мессенджеры в условиях контролируемого доступа в информационно-телекоммуникационную сеть Интернет;
- безопасно осуществлять коммуникацию в школьных сообществах с помощью учителя (при необходимости).

3 КЛАСС

К концу обучения в **3 классе** обучающийся научится:

- различать государственную символику Российской Федерации (гимн, герб, флаг); проявлять уважение к государственным символам России и своего региона;
- проявлять уважение к семейным ценностям и традициям, традициям своего народа и других народов; соблюдать правила нравственного поведения в социуме;
- приводить примеры памятников природы, культурных объектов и достопримечательностей родного края; столицы России, городов РФ с богатой историей и культурой; российских центров декоративно-

прикладного искусства; проявлять интерес и уважение к истории и культуре народов России;

- показывать на карте мира материка, изученные страны мира;
- различать расходы и доходы семейного бюджета;
- распознавать изученные объекты природы по их описанию, рисункам и фотографиям, различать их в окружающем мире;
- проводить по предложенному плану или инструкции небольшие опыты с природными объектами с использованием простейшего лабораторного оборудования и измерительных приборов; соблюдать безопасность проведения опытов;
- группировать изученные объекты живой и неживой природы, проводить простейшую классификацию;
- сравнивать по заданному количеству признаков объекты живой и неживой природы;
- описывать на основе предложенного плана изученные объекты и явления природы, выделяя их существенные признаки и характерные свойства;
- использовать различные источники информации о природе и обществе для поиска и извлечения информации, ответов на вопросы;
- использовать знания о взаимосвязях в природе, связи человека и природы для объяснения простейших явлений и процессов в природе, организме человека;
- фиксировать результаты наблюдений, опытной работы, в процессе коллективной деятельности обобщать полученные результаты и делать выводы;
- создавать по заданному плану собственные развёрнутые высказывания о природе, человеке и обществе, сопровождая выступление иллюстрациями (презентацией);
- соблюдать правила безопасного поведения пассажира железнодорожного, водного и авиатранспорта;
- соблюдать основы здорового образа жизни, в том числе требования к двигательной активности и принципы здорового питания;
- соблюдать основы профилактики заболеваний;
- соблюдать правила безопасного поведения во дворе жилого дома;
- соблюдать правила нравственного поведения на природе;
- безопасно использовать персональные данные в условиях контролируемого доступа в информационно-телекоммуникационную сеть Интернет;
- ориентироваться в возможных мошеннических действиях при общении в мессенджерах.

4 КЛАСС

К концу обучения в **4 классе** обучающийся научится:

- проявлять уважение к семейным ценностям и традициям, традициям своего народа и других народов, государственным символам России;
- соблюдать правила нравственного поведения в социуме;
- показывать на физической карте изученные крупные географические объекты России (горы, равнины, реки, озёра, моря, омывающие территорию России);
- показывать на исторической карте места изученных исторических событий;
- находить место изученных событий на «ленте времени»;
- знать основные права и обязанности гражданина Российской Федерации;
- соотносить изученные исторические события и исторических деятелей с веками и периодами истории России;
- рассказывать о государственных праздниках России, наиболее важных событиях истории России, наиболее известных российских исторических деятелях разных периодов, достопримечательностях столицы России и родного края;
- описывать на основе предложенного плана изученные объекты, выделяя их существенные признаки, в том числе государственную символику России и своего региона;
- проводить по предложенному/самостоятельно составленному плану или выдвинутому предположению несложные наблюдения, опыты с объектами природы с использованием простейшего лабораторного оборудования и измерительных приборов, следуя правилам безопасного труда;
- распознавать изученные объекты и явления живой и неживой природы по их описанию, рисункам и фотографиям, различать их в окружающем мире;
- группировать изученные объекты живой и неживой природы, самостоятельно выбирая признак для группировки; проводить простейшие классификации;
- сравнивать объекты живой и неживой природы на основе их внешних признаков и известных характерных свойств;
- использовать знания о взаимосвязях в природе для объяснения простейших явлений и процессов в природе (в том числе смены дня и ночи, смены времён года, сезонных изменений в природе своей местности, причины смены природных зон);

- называть наиболее значимые природные объекты Всемирного наследия в России и за рубежом (в пределах изученного);
- называть экологические проблемы и определять пути их решения;
- создавать по заданному плану собственные развёрнутые высказывания о природе и обществе;
- использовать различные источники информации для поиска и извлечения информации, ответов на вопросы;
- соблюдать правила нравственного поведения на природе;
- осознавать возможные последствия вредных привычек для здоровья и жизни человека;
- соблюдать правила безопасного поведения при использовании объектов транспортной инфраструктуры населённого пункта, в театрах, кинотеатрах, торговых центрах, парках и зонах отдыха, учреждениях культуры (музеях, библиотеках и т.д.);
- соблюдать правила безопасного поведения при езде на велосипеде, самокате;
- осуществлять безопасный поиск образовательных ресурсов и верифицированной информации в информационно-телекоммуникационной сети Интернет;
- соблюдать правила безопасного для здоровья использования электронных образовательных и информационных ресурсов.

ТЕМАТИЧЕСКОЕ ПЛАНИРОВАНИЕ

1 КЛАСС

№ п/п	Наименование разделов и тем программы	Количество часов			Электронные (цифровые) образовательные ресурсы
		Всего	Контрольные работы	Практические работы	
Раздел 1. Человек и общество					
1.1	Школа. Школьная жизнь.	3			https://resh.edu.ru/
1.2	Семья. Взаимоотношения и взаимопомощь в семье.	2			https://resh.edu.ru/
1.3	Россия - наша	11			https://resh.edu.ru/

	Родина.				
Итого по разделу		16			
Раздел 2. Человек и природа					
2.1	Природа - среда обитания человека. Взаимосвязи между человеком и природой.	13			https://resh.edu.ru/
2.2	Растительный мир. Растения ближайшего окружения.	9			https://resh.edu.ru/
2.3	Мир животных. Разные группы животных.	15			https://resh.edu.ru/
Итого по разделу		37			
Раздел 3. Правила безопасной жизнедеятельности					
3.1	Режим дня школьника.	3			https://resh.edu.ru/
3.2	Безопасность в быту, безопасность пешехода, безопасность в сети Интернет	4			https://resh.edu.ru/
Итого по разделу		7			
Резервное время		6			
ОБЩЕЕ КОЛИЧЕСТВО ЧАСОВ ПО ПРОГРАММЕ		66	0	0	

2 КЛАСС

№ п/п	Наименование разделов и тем программы	Количество часов			Электронные (цифровые) образовательные ресурсы
		Всего	Контрольные работы	Практические работы	
Раздел 1. Человек и общество					
1.1	Наша родина - Россия	12			https://resh.edu.ru/subject/43/2/
1.2	Семья. Семейные ценности и традиции	2			https://resh.edu.ru/subject/43/2/
1.3	Правила культурного поведения в общественных местах	2			https://resh.edu.ru/subject/43/2/
Итого по разделу		16			
Раздел 2. Человек и природа					
2.1	Методы познания природы. Земля и другие планеты, звезды и созвездия.	7			https://resh.edu.ru/subject/43/2/
2.2	Многообразие растений	8			https://resh.edu.ru/subject/43/2/
2.3	Многообразие животных	11			https://resh.edu.ru/subject/43/2/
2.4	Красная книга России. Заповедники и природные парки	8			https://resh.edu.ru/subject/43/2/
Итого по разделу		34			
Раздел 3. Правила безопасной жизнедеятельности					
3.1	Здоровый	4			https://resh.edu.ru/subject/43/2/

	образ жизни школьника				/2/
3.2	Безопасность в школе и общественно м транспорте, безопасность в сети Интернет	8			https://resh.edu.ru/subject/43 /2/
Итого по разделу		12			
Резервное время		6	3		
ОБЩЕЕ КОЛИЧЕСТВО ЧАСОВ ПО ПРОГРАММЕ		68	3	0	

3 КЛАСС

№ п/п	Наименование разделов и тем программы	Количество часов			Электронные (цифровые) образовательные ресурсы
		Всего	Контрольные работы	Практические работы	
Раздел 1. Человек и общество					
1.1	Наша родина - Российская Федерация	14			Библиотека ЦОК https://m.edsoo.ru/7f4116e4
1.2	Семья - коллектив близких. Родных людей.	2			Библиотека ЦОК https://m.edsoo.ru/7f4116e4
1.3	Страны и народы мира.	4			Библиотека ЦОК https://m.edsoo.ru/7f4116e4
Итого по разделу		20			
Раздел 2. Человек и природа					
2.1	Методы изучения природы. Разнообразие веществ в окружающем мире.	11			Библиотека ЦОК https://m.edsoo.ru/7f4116e4
2.2	Бактерии, грибы и их разнообразие	2			Библиотека ЦОК https://m.edsoo.ru/7f4116e4
2.3	Разнообразие растений	7			Библиотека ЦОК https://m.edsoo.ru/7f4116e4
2.4	Разнообразие животных	7			Библиотека ЦОК https://m.edsoo.ru/7f4116e4
2.5	Природные сообщества	3			Библиотека ЦОК https://m.edsoo.ru/7f4116e4
2.6	Человек - часть природы	5			Библиотека ЦОК https://m.edsoo.ru/7f4116e4

					4
Итого по разделу		35			
Раздел 3. Правила безопасной жизнедеятельности					
3.1	Здоровый образ жизни	2			Библиотека ЦОК https://m.edsoo.ru/7f4116e4
3.2	Правила безопасного поведения пассажира. Безопасность в сети Интернет	5			Библиотека ЦОК https://m.edsoo.ru/7f4116e4
Итого по разделу		7			
Резервное время		6	4		
ОБЩЕЕ КОЛИЧЕСТВО ЧАСОВ ПО ПРОГРАММЕ		68	4	0	

4 КЛАСС

№ п/ п	Наименован ие разделов и тем программы	Количество часов			Электронные (цифровые) образовательные ресурсы
		Всег о	Контрольн ые работы	Практическ ие работы	
Раздел 1. Человек и общество					
1.1	Наша родина - Российская Федерация	10			Библиотека ЦОК https://m.edsoo.ru/7f412850
1.2	История Отечества. «Лента времени» и историческая карта	17			Библиотека ЦОК https://m.edsoo.ru/7f412850
1.3	Человек - творец культурных ценностей. Всемирное культурное наследие	6			Библиотека ЦОК https://m.edsoo.ru/7f412850
Итого по разделу		33			
Раздел 2. Человек и природа					
2.1	Методы познания окружающей природы. Солнечная система	5			Библиотека ЦОК https://m.edsoo.ru/7f412850
2.2	Формы земной поверхности. Водоемы и их разнообразие	9			Библиотека ЦОК https://m.edsoo.ru/7f412850
2.3	Природные зоны России: общее представлени	5			Библиотека ЦОК https://m.edsoo.ru/7f412850

	е, основные природные зоны				
2.4	Природные и культурные объекты Всемирного наследия. Экологические проблемы	5			Библиотека ЦОК https://m.edsoo.ru/7f412850
Итого по разделу		24			
Раздел 3. Правила безопасной жизнедеятельности					
3.1	Здоровый образ жизни: профилактика вредных привычек	1			Библиотека ЦОК https://m.edsoo.ru/7f412850
3.2	Безопасность в городе. Безопасность в сети Интернет	4			Библиотека ЦОК https://m.edsoo.ru/7f412850
Итого по разделу		5			
Резервное время		6	4		
ОБЩЕЕ КОЛИЧЕСТВО ЧАСОВ ПО ПРОГРАММЕ		68	4	0	

Рабочая программа по учебному предмету «Основы религиозных культур и светской этики».

Федеральная рабочая программа по учебному предмету «Основы религиозных культур и светской этики» (предметная область «Основы религиозных культур и светской этики») (далее соответственно – программа по ОРКСЭ, ОРКСЭ) включает пояснительную записку, содержание обучения, планируемые результаты освоения программы по основам религиозных культур и светской этики.

Пояснительная записка отражает общие цели и задачи изучения учебного предмета, характеристику психологических предпосылок к его изучению обучающимися, место в структуре учебного плана, а также подходы к отбору содержания и планируемым результатам.

Содержание обучения раскрывает содержательные линии, которые предлагаются для обязательного изучения в 4 классе на уровне начального общего образования.

Планируемые результаты освоения программы по ОРКСЭ включают личностные, метапредметные результаты, а также предметные достижения обучающегося за весь период обучения на уровне начального общего образования.

Пояснительная записка.

Рабочая программа отражает вариант конкретизации требований Федерального государственного образовательного стандарта начального общего образования (далее – ФГОС НОО) по ОРКСЭ и обеспечивает содержательную составляющую ФГОС НОО.

Планируемые результаты освоения курса ОРКСЭ включают результаты по каждому учебному модулю. При конструировании планируемых результатов учитываются цели обучения, требования, которые представлены в стандарте, и специфика содержания каждого учебного модуля. Общие результаты содержат перечень личностных и метапредметных достижений, которые приобретает каждый обучающийся, независимо от изучаемого модуля.

Культурологическая направленность предмета способствует развитию у обучающихся представлений о нравственных идеалах и ценностях религиозных и светских традиций народов России, формированию ценностного отношения к социальной реальности, осознанию роли буддизма, православия, ислама, иудаизма, светской этики в истории и культуре нашей страны. Коммуникативный подход к преподаванию предмета ОРКСЭ предполагает организацию коммуникативной деятельности обучающихся, требующей от них умения выслушивать позицию партнёра по деятельности, принимать её, согласовывать усилия для достижения поставленной цели, находить адекватные вербальные средства передачи информации и рефлексии. Деятельностный подход, основывающийся на принципе диалогичности, осуществляется в процессе активного взаимодействия обучающихся, сотрудничества, обмена информацией, обсуждения разных точек зрения и т. п.

Предпосылками усвоения младшими школьниками содержания курса являются психологические особенности детей, завершающих обучение в начальной школе: интерес к социальной жизни, любознательность, принятие авторитета взрослого. Психологи подчёркивают естественную открытость детей этого возраста, способность эмоционально реагировать на окружающую действительность, остро реагировать как на доброжелательность, отзывчивость, доброту других людей, так и на проявление несправедливости, нанесение обид и оскорблений. Всё это становится предпосылкой к пониманию законов существования в социуме и принятию их как руководства к

собственному поведению. Вместе с тем в процессе обучения необходимо учитывать, что младшие школьники с трудом усваивают абстрактные философские сентенции, нравственные поучения, поэтому особое внимание должно быть уделено эмоциональной стороне восприятия явлений социальной жизни, связанной с проявлением или нарушением нравственных, этических норм, обсуждение конкретных жизненных ситуаций, дающих образцы нравственно ценного поведения.

Целью ОРКСЭ является формирование у обучающегося мотивации к осознанному нравственному поведению, основанному на знании и уважении культурных и религиозных традиций многонационального народа России, а также к диалогу с представителями других культур и мировоззрений.

Основными задачами ОРКСЭ являются:

- знакомство обучающихся с основами православной, мусульманской, буддийской, иудейской культур, основами мировых религиозных культур и светской этики по выбору родителей (законных представителей);
- развитие представлений обучающихся о значении нравственных норм и ценностей в жизни личности, семьи, общества;
- обобщение знаний, понятий и представлений о духовной культуре и морали, ранее полученных в начальной школе, формирование ценностно-смысловой сферы личности с учётом мировоззренческих и культурных особенностей и потребностей семьи;
- развитие способностей обучающихся к общению в полиэтничной, разно мировоззренческой и многоконфессиональной среде на основе взаимного уважения и диалога. Основной методологический принцип реализации ОРКСЭ – культурологический подход, способствующий формированию у младших школьников первоначальных представлений о культуре традиционных религий народов России (православия, ислама, буддизма, иудаизма), российской светской (гражданской) этике, основанной на конституционных правах, свободах и обязанностях человека и гражданина в Российской Федерации.

Учебный предмет «Основы религиозных культур и светской этики» изучается в 4 классе один час в неделю, общий объем составляет 34 часа.

Содержание обучения в 4 классе.

Модуль «Основы православной культуры».

Россия – наша Родина. Введение в православную традицию. Культура и религия. Во что верят православные христиане. Добро и зло в православной традиции. Золотое правило нравственности. Любовь к ближнему. Отношение к труду. Долг и ответственность. Милосердие и сострадание. Православие в России. Православный храм и другие святыни. Символический язык православной культуры: христианское искусство (иконы, фрески, церковное пение, прикладное искусство), православный календарь. Праздники. Христианская семья и её ценности.

Любовь и уважение к Отечеству. Патриотизм многонационального и многоконфессионального народа России.

Модуль «Основы исламской культуры».

Россия – наша Родина. Введение в исламскую традицию. Культура и религия. Пророк Мухаммад – образец человека и учитель нравственности в исламской традиции. Во что верят мусульмане. Добро и зло в исламской традиции. Нравственные основы ислама. Любовь к ближнему. Отношение к труду. Долг и ответственность. Милосердие и сострадание. Столпы ислама. Обязанности мусульман. Для чего построена и как устроена мечеть. Мусульманское летоисчисление и календарь. Ислам в России. Семья в исламе. Праздники исламских народов России: их происхождение и особенности проведения. Искусство ислама.

Любовь и уважение к Отечеству. Патриотизм многонационального и многоконфессионального народа России.

Модуль «Основы буддийской культуры».

Россия – наша Родина. Введение в буддийскую духовную традицию. Культура и религия. Будда и его учение. Буддийские святыни. Будды и бодхисатвы. Семья в буддийской культуре и её ценности. Буддизм в России. Человек в буддийской картине мира. Буддийские символы. Буддийские ритуалы. Буддийские святыни. Буддийские священные сооружения. Буддийский храм. Буддийский календарь. Праздники в буддийской культуре. Искусство в буддийской культуре.

Любовь и уважение к Отечеству. Патриотизм многонационального и многоконфессионального народа России.

Модуль «Основы иудейской культуры».

Россия – наша Родина. Введение в иудейскую духовную традицию. Культура и религия. Тора – главная книга иудаизма. Классические тексты иудаизма. Патриархи еврейского народа. Пророки и праведники в иудейской культуре. Храм в жизни иудеев. Назначение синагоги и её устройство. Суббота (Шабат) в иудейской традиции. Иудаизм в России. Традиции иудаизма в повседневной жизни евреев. Ответственное принятие заповедей. Еврейский дом. Еврейский календарь: его устройство и особенности. Еврейские праздники: их история и традиции. Ценности семейной жизни в иудейской традиции.

Любовь и уважение к Отечеству. Патриотизм многонационального и многоконфессионального народа России.

Модуль «Основы религиозных культур народов России».

Россия – наша Родина. Культура и религия. Религиозная культура народов России. Мировые религии и иудаизм. Их основатели. Священные книги христианства, ислама, иудаизма, буддизма. Хранители предания в религиях. Человек в религиозных традициях народов России. Добро и зло. Священные сооружения. Искусство в религиозной культуре. Религия и мораль. Нравственные заповеди христианства, ислама, иудаизма, буддизма. Обычаи и обряды. Праздники и календари в религиях. Семья, семейные ценности. Долг, свобода, ответственность, труд. Милосердие, забота о слабых, взаимопомощь, социальные проблемы общества и отношение к ним разных религий.

Любовь и уважение к Отечеству. Патриотизм многонационального и многоконфессионального народа России.

Модуль «Основы светской этики».

Россия – наша Родина. Этика и её значение в жизни человека. Праздники как одна из форм исторической памяти. Образцы нравственности в культуре Отечества, в культурах разных народов России. Государство и мораль гражданина, основной закон (Конституция) в государстве как источник российской светской (гражданской) этики. Трудовая мораль. Нравственные традиции предпринимательства. Что значит быть нравственным в наше время. Нравственные ценности, идеалы, принципы морали. Нормы морали. Семейные ценности и этика семейных отношений. Этикет. Образование как нравственная норма. Методы нравственного самосовершенствования.

Любовь и уважение к Отечеству. Патриотизм многонационального и многоконфессионального народа России.

Планируемые результаты освоения программы по ОРКСЭ на уровне начального общего образования.

Личностные результаты освоения программы по ОРКСЭ на уровне начального общего образования достигаются в единстве учебной и воспитательной деятельности в соответствии с традиционными российскими социокультурными и духовно-нравственными ценностями, принятыми в обществе правилами и нормами поведения и способствуют процессам самопознания, самовоспитания и саморазвития, формирования внутренней позиции личности.

В результате изучения ОРКСЭ на уровне начального общего образования у обучающегося будут сформированы следующие личностные результаты:

понимать основы российской гражданской идентичности, испытывать чувство гордости за свою Родину;

формировать национальную и гражданскую самоидентичность, осознавать свою этническую и национальную принадлежность;

понимать значение гуманистических и демократических ценностных ориентаций, осознавать ценность человеческой жизни;

понимать значение нравственных норм и ценностей как условия жизни личности, семьи, общества;

осознавать право гражданина Российской Федерации исповедовать любую традиционную религию или не исповедовать никакой религии;

строить своё общение, совместную деятельность на основе правил коммуникации: умения договариваться, мирно разрешать конфликты, уважать другое мнение, независимо от принадлежности собеседников к религии или к атеизму;

соотносить свои поступки с нравственными ценностями, принятыми в российском обществе, проявлять уважение к духовным традициям народов России, терпимость к представителям разного вероисповедания;

строить своё поведение с учётом нравственных норм и правил, проявлять в повседневной жизни доброту, справедливость, доброжелательность в общении, желание при необходимости прийти на помощь;

понимать необходимость обогащать свои знания о духовно-нравственной культуре, стремиться анализировать своё поведение, избегать негативных поступков и действий, оскорбляющих других людей;

понимать необходимость бережного отношения к материальным и духовным ценностям.

В результате изучения ОРКСЭ на уровне начального общего образования у обучающегося будут сформированы познавательные универсальные учебные действия, коммуникативные универсальные учебные действия, регулятивные универсальные учебные действия, совместная деятельность.

Метапредметные результаты:

овладевать способностью понимания и сохранения целей и задач учебной деятельности, поиска оптимальных средств их достижения;

формировать умения планировать, контролировать и оценивать учебные действия в соответствии с поставленной задачей и условиями её реализации, определять и находить наиболее эффективные способы достижения результата, вносить соответствующие коррективы в процесс их реализации на основе оценки и учёта характера ошибок, понимать причины успеха/неуспеха учебной деятельности;

совершенствовать умения в различных видах речевой деятельности и коммуникативных ситуациях, адекватное использование речевых средств и средств информационно-коммуникационных технологий для решения различных коммуникативных и познавательных задач;

совершенствовать умения в области работы с информацией, осуществления информационного поиска для выполнения учебных заданий;

овладевать навыками смыслового чтения текстов различных стилей и жанров, осознанного построения речевых высказываний в соответствии с задачами коммуникации;

овладевать логическими действиями анализа, синтеза, сравнения, обобщения, классификации, установления аналогий и причинно-следственных связей, построения рассуждений, отнесения к известным понятиям;

формировать готовность слушать собеседника и вести диалог, признавать возможность существования различных точек зрения и право каждого иметь свою собственную, уметь излагать своё мнение и аргументировать свою точку зрения и оценку событий;

совершенствовать организационные умения в области коллективной деятельности, умения определять общую цель и пути её достижения, уметь договариваться о распределении ролей в совместной деятельности, адекватно оценивать собственное поведение и поведение окружающих.

У обучающегося будут сформированы следующие базовые логические и исследовательские действия как часть познавательных универсальных учебных действий:

ориентироваться в понятиях, отражающих нравственные ценности общества – мораль, этика, этикет, справедливость, гуманизм, благотворительность, а также используемых в разных религиях (в пределах изученного);

использовать разные методы получения знаний о традиционных религиях и светской этике (наблюдение, чтение, сравнение, вычисление);

применять логические действия и операции для решения учебных задач: сравнивать, анализировать, обобщать, делать выводы на основе изучаемого фактического материала;

признавать возможность существования разных точек зрения, обосновывать свои суждения, приводить убедительные доказательства;

выполнять совместные проектные задания с опорой на предложенные образцы.

У обучающегося будут сформированы следующие умения работать с информацией как часть познавательных универсальных учебных действий:

воспроизводить прослушанную (прочитанную) информацию, подчёркивать её принадлежность к определённой религии и/или к гражданской этике;

использовать разные средства для получения информации в соответствии с поставленной учебной задачей (текстовую, графическую, видео);

находить дополнительную информацию к основному учебному материалу в разных информационных источниках, в том числе в Интернете (в условиях контролируемого входа);

анализировать, сравнивать информацию, представленную в разных источниках, с помощью учителя, оценивать её объективность и правильность.

У обучающегося будут сформированы следующие умения общения как часть коммуникативных универсальных учебных действий:

использовать смысловое чтение для выделения главной мысли религиозных притч, сказаний, произведений фольклора и художественной литературы, анализа и оценки жизненных ситуаций, раскрывающих проблемы нравственности, этики, речевого этикета;

соблюдать правила ведения диалога и дискуссии, корректно задавать вопросы и высказывать своё мнение, проявлять уважительное отношение к собеседнику с учётом особенностей участников общения;

создавать небольшие тексты-описания, тексты-рассуждения для воссоздания, анализа и оценки нравственно-этических идей, представленных в религиозных учениях и светской этике.

У обучающегося будут сформированы следующие умения самоорганизации и самоконтроля как часть регулятивных универсальных учебных действий:

проявлять самостоятельность, инициативность, организованность в осуществлении учебной деятельности и в конкретных жизненных ситуациях,

контролировать состояние своего здоровья и эмоционального благополучия, предвидеть опасные для здоровья и жизни ситуации и способы их предупреждения;

проявлять готовность изменять себя, оценивать свои поступки, ориентируясь на нравственные правила и нормы современного российского общества, проявлять способность к сознательному самоограничению в поведении;

анализировать ситуации, отражающие примеры положительного и негативного отношения к окружающему миру (природе, людям, предметам трудовой деятельности);

выражать своё отношение к анализируемым событиям, поступкам, действиям: одобрять нравственные нормы поведения, осуждать проявление несправедливости, жадности, нечестности, зла;

проявлять высокий уровень познавательной мотивации, интерес к предмету, желание больше узнать о других религиях и правилах светской этики и этикета.

У обучающегося будут сформированы следующие умения совместной деятельности:

выбирать партнёра не только по личным симпатиям, но и по деловым качествам, корректно высказывать свои пожелания к работе, спокойно принимать замечания к своей работе, объективно их оценивать;

владеть умениями совместной деятельности: подчиняться, договариваться, руководить, терпеливо и спокойно разрешать возникающие конфликты;

готовить индивидуально, в парах, в группах сообщения по изученному и дополнительному материалу с иллюстративным материалом и видеопрезентацией.

К концу обучения в 4 классе обучающийся получит следующие предметные результаты по отдельным темам программы по ОРКСЭ:

Модуль «Основы православной культуры».

выражать своими словами первоначальное понимание сущности духовного развития как осознания и усвоения человеком значимых для жизни представлений о себе, людях, окружающей действительности;

выражать своими словами понимание значимости нравственного совершенствования и роли в этом личных усилий человека, приводить примеры;

выражать понимание и принятие значения российских традиционных духовных и нравственных ценностей, духовно-нравственной культуры народов России, российского общества как источника и основы духовного развития, нравственного совершенствования;

рассказывать о нравственных заповедях, нормах христианской морали, их значении в выстраивании отношений в семье, между людьми, в общении и деятельности;

раскрывать основное содержание нравственных категорий в православной культуре, традиции (любовь, вера, милосердие, прощение, покаяние, сострадание, ответственность, послушание, грех как нарушение заповедей, борьба с грехом, спасение), основное содержание и соотношение ветхозаветных Десяти заповедей и Евангельских заповедей Блаженств, христианского нравственного идеала, объяснять «золотое правило нравственности» в православной христианской традиции;

первоначальный опыт осмысления и нравственной оценки поступков, поведения (своих и других людей) с позиций православной этики;

раскрывать своими словами первоначальные представления о мировоззрении (картине мира) в православии, вероучении о Боге-Троице, Творении, человеке, Богочеловеке Иисусе Христе как Спасителе, Церкви;

рассказывать о Священном Писании Церкви – Библии (Ветхий Завет, Новый Завет, Евангелия и евангелисты), апостолах, святых и житиях святых, священнослужителях, богослужениях, молитвах, Таинствах (общее число Таинств, смысл Таинств Крещения, Причастия, Венчания, Исповеди), монашестве и монастырях в православной традиции;

рассказывать о назначении и устройстве православного храма (собственно храм, притвор, алтарь, иконы, иконостас), нормах поведения в храме, общения с мирянами и священнослужителями;

рассказывать о православных праздниках (не менее трёх, включая Воскресение Христово и Рождество Христово), православных постах, назначении поста;

раскрывать основное содержание норм отношений в православной семье, обязанностей и ответственности членов семьи, отношении детей к отцу, матери, братьям и сёстрам, старшим по возрасту, предкам, православных семейных ценностей;

распознавать христианскую символику, объяснять своими словами её смысл (православный крест) и значение в православной культуре;

рассказывать о художественной культуре в православной традиции, об иконописи, выделять и объяснять особенности икон в сравнении с картинами;

излагать основные исторические сведения о возникновении православной религиозной традиции в России (Крещение Руси), своими словами объяснять роль

православия в становлении культуры народов России, российской культуры и государственности;

первоначальный опыт поисковой, проектной деятельности по изучению православного исторического и культурного наследия в своей местности, регионе (храмы, монастыри, святыни, памятные и святые места), оформлению и представлению её результатов;

приводить примеры нравственных поступков, совершаемых с опорой на этические нормы религиозной культуры и внутреннюю установку личности, поступать согласно своей совести;

выражать своими словами понимание свободы мировоззренческого выбора, отношения человека, людей в обществе к религии, свободы вероисповедания, понимание российского общества как многоэтнического и многорелигиозного (приводить примеры), понимание российского общенародного (общенационального, гражданского) патриотизма, любви к Отечеству, нашей общей Родине – России, приводить примеры сотрудничества последователей традиционных религий;

называть традиционные религии в России (не менее трёх, кроме изучаемой), народы России, для которых традиционными религиями исторически являются православие, ислам, буддизм, иудаизм;

выражать своими словами понимание человеческого достоинства, ценности человеческой жизни в православной духовно-нравственной культуре, традиции.

Модуль «Основы исламской культуры».

Предметные результаты освоения образовательной программы модуля «Основы исламской культуры» должны отражать сформированность умений:

выражать своими словами первоначальное понимание сущности духовного развития как осознания и усвоения человеком значимых для жизни представлений о себе, людях, окружающей действительности;

выражать своими словами понимание значимости нравственного совершенствования и роли в этом личных усилий человека, приводить примеры;

выражать понимание и принятие значения российских традиционных духовных и нравственных ценностей, духовно-нравственной культуры народов России, российского общества как источника и основы духовного развития, нравственного совершенствования;

рассказывать о нравственных заповедях, нормах исламской религиозной морали, их значении в выстраивании отношений в семье, между людьми, в общении и деятельности;

раскрывать основное содержание нравственных категорий в исламской культуре, традиции (вера, искренность, милосердие, ответственность, справедливость, честность, великодушие, скромность, верность, терпение, выдержка, достойное поведение, стремление к знаниям);

первоначальный опыт осмысления и нравственной оценки поступков, поведения (своих и других людей) с позиций исламской этики;

раскрывать своими словами первоначальные представления о мировоззрении (картине мира) в исламской культуре, единобожии, вере и её основах;

рассказывать о Священном Коране и сунне – примерах из жизни пророка Мухаммада, о праведных предках, о ритуальной практике в исламе (намаз, хадж, пост, закят, дуа, зикр);

рассказывать о назначении и устройстве мечети (минбар, михраб), нормах поведения в мечети, общения с верующими и служителями ислама;

рассказывать о праздниках в исламе (Ураза-байрам, Курбан-байрам, Маулид);

раскрывать основное содержание норм отношений в исламской семье, обязанностей и ответственности членов семьи, норм отношений детей к отцу, матери, братьям и сёстрам, старшим по возрасту, предкам, норм отношений с дальними родственниками, соседями, исламских семейных ценностей;

распознавать исламскую символику, объяснять своими словами её смысл и охарактеризовать назначение исламского орнамента;

рассказывать о художественной культуре в исламской традиции, религиозных напевах, каллиграфии, архитектуре, книжной миниатюре, религиозной атрибутике, одежде;

излагать основные исторические сведения о возникновении исламской религиозной традиции в России, своими словами объяснять роль ислама в становлении культуры народов России, российской культуры и государственности;

первоначальный опыт поисковой, проектной деятельности по изучению исламского исторического и культурного наследия в своей местности, регионе (мечети, медресе, памятные и святые места), оформлению и представлению её результатов;

приводить примеры нравственных поступков, совершаемых с опорой на этические нормы религиозной культуры и внутреннюю установку личности поступать согласно своей совести;

выражать своими словами понимание свободы мировоззренческого выбора, отношения человека, людей в обществе к религии, свободы вероисповедания, понимание российского общества как многоэтничного и многорелигиозного (приводить примеры), понимание российского общенародного (общенационального, гражданского) патриотизма, любви к Отечеству, нашей общей Родине – России, приводить примеры сотрудничества последователей традиционных религий;

называть традиционные религии в России (не менее трёх, кроме изучаемой), народы России, для которых традиционными религиями исторически являются православие, ислам, буддизм, иудаизм;

выражать своими словами понимание человеческого достоинства, ценности человеческой жизни в исламской духовно-нравственной культуре, традиции.

Модуль «Основы буддийской культуры».

Предметные результаты освоения образовательной программы модуля «Основы буддийской культуры» должны отражать сформированность умений:

выражать своими словами первоначальное понимание сущности духовного развития как осознания и усвоения человеком значимых для жизни представлений о себе, людях, окружающей действительности;

выражать своими словами понимание значимости нравственного самосовершенствования и роли в этом личных усилий человека, приводить примеры;

выражать понимание и принятие значения российских традиционных духовных и нравственных ценностей, духовно-нравственной культуры народов России, российского общества как источника и основы духовного развития, нравственного совершенствования;

рассказывать о нравственных заповедях, нормах буддийской религиозной морали, их значении в выстраивании отношений в семье, между людьми, в общении и деятельности;

раскрывать основное содержание нравственных категорий в буддийской культуре, традиции (сострадание, милосердие, любовь, ответственность, благие и неблагие деяния, освобождение, борьба с неведением, уверенность в себе, постоянство перемен, внимательность), основных идей (учения) Будды о сущности человеческой жизни, цикличности и значения сансары, понимание личности

как совокупности всех поступков, значение понятий «правильное воззрение» и «правильное действие»;

первоначальный опыт осмысления и нравственной оценки поступков, поведения (своих и других людей) с позиций буддийской этики;

раскрывать своими словами первоначальные представления о мировоззрении (картине мира) в буддийской культуре, учении о Будде (буддах), бодхисатвах, Вселенной, человеке, обществе, сангхе, сансаре и нирване, понимание ценности любой формы жизни как связанной с ценностью человеческой жизни и бытия;

рассказывать о буддийских писаниях, ламах, службах, смысле принятия, восьмеричном пути и карме;

рассказывать о назначении и устройстве буддийского храма, нормах поведения в храме, общения с мирскими последователями и ламами;

рассказывать о праздниках в буддизме, аскезе;

раскрывать основное содержание норм отношений в буддийской семье, обязанностей и ответственности членов семьи, отношении детей к отцу, матери, братьям и сёстрам, старшим по возрасту, предкам, буддийских семейных ценностей;

распознавать буддийскую символику, объяснять своими словами её смысл и значение в буддийской культуре;

рассказывать о художественной культуре в буддийской традиции;

излагать основные исторические сведения о возникновении буддийской религиозной традиции в истории и в России, своими словами объяснять роль буддизма в становлении культуры народов России, российской культуры и государственности;

первоначальный опыт поисковой, проектной деятельности по изучению буддийского исторического и культурного наследия в своей местности, регионе (храмы, монастыри, святыни, памятные и святые места), оформлению и представлению её результатов;

приводить примеры нравственных поступков, совершаемых с опорой на этические нормы религиозной культуры и внутреннюю установку личности, поступать согласно своей совести;

выражать своими словами понимание свободы мировоззренческого выбора, отношения человека, людей в обществе к религии, свободы вероисповедания, понимание российского общества как многоэтничного и многорелигиозного (приводить примеры),

понимание российского общенародного (общенационального, гражданского) патриотизма, любви к Отечеству, нашей общей Родине – России, приводить примеры сотрудничества последователей традиционных религий;

называть традиционные религии в России (не менее трёх, кроме изучаемой), народы России, для которых традиционными религиями исторически являются православие, ислам, буддизм, иудаизм;

выражать своими словами понимание человеческого достоинства, ценности человеческой жизни в буддийской духовно-нравственной культуре, традиции.

Модуль «Основы иудейской культуры».

Предметные результаты освоения образовательной программы модуля «Основы иудейской культуры» должны отражать сформированность умений:

выражать своими словами первоначальное понимание сущности духовного развития как осознания и усвоения человеком значимых для жизни представлений о себе, людях, окружающей действительности;

выражать своими словами понимание значимости нравственного совершенствования и роли в этом личных усилий человека, приводить примеры;

выражать понимание и принятие значения российских традиционных духовных и нравственных ценностей, духовно-нравственной культуры народов России, российского общества как источника и основы духовного развития, нравственного совершенствования;

рассказывать о нравственных заповедях, нормах иудейской морали, их значении в выстраивании отношений в семье, между людьми, в общении и деятельности;

раскрывать основное содержание нравственных категорий в иудейской культуре, традиции (любовь, вера, милосердие, прощение, покаяние, сострадание, ответственность, послушание, исполнение заповедей, борьба с грехом и спасение), основное содержание и место заповедей (прежде всего, Десяти заповедей) в жизни человека, объяснять «золотое правило нравственности» в иудейской религиозной традиции;

первоначальный опыт осмысления и нравственной оценки поступков, поведения (своих и других людей) с позиций иудейской этики;

раскрывать своими словами первоначальные представления о мировоззрении (картине мира) в иудаизме, учение о единобожии, об основных принципах иудаизма;

рассказывать о священных текстах иудаизма – Торе и Танахе, о Талмуде, произведениях выдающихся деятелей иудаизма, богослужениях, молитвах;

рассказывать о назначении и устройстве синагоги, о раввинах, нормах поведения в синагоге, общения с мирянами и раввинами;

рассказывать об иудейских праздниках (не менее четырёх, включая Рош-а-Шана, Йом-Киппур, Суккот, Песах), постах, назначении поста;

раскрывать основное содержание норм отношений в еврейской семье, обязанностей и ответственности членов семьи, отношений детей к отцу, матери, братьям и сёстрам, старшим по возрасту, предкам, иудейских традиционных семейных ценностей;

распознавать иудейскую символику, объяснять своими словами её смысл (магендовид) и значение в еврейской культуре;

рассказывать о художественной культуре в иудейской традиции, каллиграфии, религиозных напевах, архитектуре, книжной миниатюре, религиозной атрибутике, одежде;

излагать основные исторические сведения о появлении иудаизма на территории России, своими словами объяснять роль иудаизма в становлении культуры народов России, российской культуры и государственности;

первоначальный опыт поисковой, проектной деятельности по изучению иудейского исторического и культурного наследия в своей местности, регионе (синагоги, кладбища, памятные и святые места), оформлению и представлению её результатов;

приводить примеры нравственных поступков, совершаемых с опорой на этические нормы религиозной культуры и внутреннюю установку личности, поступать согласно своей совести;

выражать своими словами понимание свободы мировоззренческого выбора, отношения человека, людей в обществе к религии, свободы вероисповедания, понимание российского общества как многоэтнического и многорелигиозного (приводить примеры), понимание российского общенародного (общенационального, гражданского) патриотизма, любви к Отечеству, нашей общей Родине – России, приводить примеры сотрудничества последователей традиционных религий;

называть традиционные религии в России (не менее трёх, кроме изучаемой), народы России, для которых традиционными религиями исторически являются православие, ислам, буддизм, иудаизм;

выражать своими словами понимание человеческого достоинства, ценности человеческой жизни в иудейской духовно-нравственной культуре, традиции.

Модуль «Основы религиозных культур народов России».

Предметные результаты освоения образовательной программы модуля «Основы религиозных культур народов России» должны отражать сформированность умений:

выражать своими словами первоначальное понимание сущности духовного развития как осознания и усвоения человеком значимых для жизни представлений о себе, людях, окружающей действительности;

выражать своими словами понимание значимости нравственного самосовершенствования и роли в этом личных усилий человека, приводить примеры;

выражать понимание и принятие значения российских традиционных духовных и нравственных ценностей, духовно-нравственной культуры народов России, российского общества как источника и основы духовного развития, нравственного совершенствования;

рассказывать о нравственных заповедях, нормах морали в традиционных религиях России (православие, ислам, буддизм, иудаизм), их значении в выстраивании отношений в семье, между людьми;

раскрывать основное содержание нравственных категорий (долг, свобода, ответственность, милосердие, забота о слабых, взаимопомощь) в религиозной культуре народов России (православии, исламе, буддизме, иудаизме), объяснять «золотое правило нравственности» в религиозных традициях;

соотносить нравственные формы поведения с нравственными нормами, заповедями в традиционных религиях народов России;

раскрывать своими словами первоначальные представления о мировоззрении (картине мира) в вероучении православия, ислама, буддизма, иудаизма, об основателях религий;

рассказывать о священных писаниях традиционных религий народов России (Библия, Коран, Трипитака (Ганджур), Танах), хранителях предания и служителях религиозного культа (священники, муллы, ламы, раввины), религиозных обрядах, ритуалах, обычаях (1–2 примера);

рассказывать о назначении и устройстве священных сооружений (храмов) традиционных религий народов России, основных нормах поведения в храмах, общения с верующими;

рассказывать о религиозных календарях и праздниках традиционных религий народов России (православия, ислама, буддизма, иудаизма, не менее одного религиозного праздника каждой традиции);

раскрывать основное содержание норм отношений в религиозной семье (православие, ислам, буддизм, иудаизм), общее представление о семейных ценностях в традиционных религиях народов России, понимание отношения к труду, учению в традиционных религиях народов России;

распознавать религиозную символику традиционных религий народов России (православия, ислама, буддизма, иудаизма минимально по одному символу), объяснять своими словами её значение в религиозной культуре;

рассказывать о художественной культуре традиционных религий народов России (православные иконы, исламская каллиграфия, буддийская танкопись), главных особенностях религиозного искусства православия, ислама, буддизма, иудаизма (архитектура, изобразительное искусство, язык и поэтика религиозных текстов, музыки или звуковой среды);

излагать основные исторические сведения о роли традиционных религий в становлении культуры народов России, российского общества, российской государственности;

первоначальный опыт поисковой, проектной деятельности по изучению исторического и культурного наследия традиционных религий народов России в своей местности, регионе (храмы, монастыри, святыни, памятные и святые места), оформлению и представлению её результатов;

приводить примеры нравственных поступков, совершаемых с опорой на этические нормы религиозной культуры и внутреннюю установку личности поступать согласно своей совести;

выражать своими словами понимание свободы мировоззренческого выбора, отношения человека, людей в обществе к религии, свободы вероисповедания, понимание российского общества как многоэтнического и многорелигиозного (приводить примеры), понимание российского общенародного (общенационального, гражданского) патриотизма, любви к Отечеству, нашей общей Родине – России, приводить примеры сотрудничества последователей традиционных религий;

называть традиционные религии в России, народы России, для которых традиционными религиями исторически являются православие, ислам, буддизм, иудаизм;

выражать своими словами понимание человеческого достоинства, ценности человеческой жизни в традиционных религиях народов России.

Модуль «Основы светской этики».

Предметные результаты освоения образовательной программы модуля «Основы светской этики» должны отражать сформированность умений:

выражать своими словами первоначальное понимание сущности духовного развития как осознания и усвоения человеком значимых для жизни представлений о себе, людях, окружающей действительности;

выражать своими словами понимание значимости нравственного самосовершенствования и роли в этом личных усилий человека, приводить примеры;

выражать понимание и принятие значения российских традиционных духовных и нравственных ценностей, духовно-нравственной культуры народов России, российского общества как источника и основы духовного развития, нравственного совершенствования;

рассказывать о российской светской (гражданской) этике как общепринятых в российском обществе нормах морали, отношений и поведения людей, основанных на российских традиционных духовных ценностях, конституционных правах, свободах и обязанностях человека и гражданина в России;

раскрывать основное содержание нравственных категорий российской светской этики (справедливость, совесть, ответственность, сострадание, ценность и достоинство человеческой жизни, взаимоуважение, вера в добро, человеколюбие, милосердие, добродетели, патриотизм, труд) в отношениях между людьми в российском обществе, объяснять «золотое правило нравственности»;

высказывать суждения оценочного характера о значении нравственности в жизни человека, семьи, народа, общества и государства, умение различать нравственные нормы и нормы этикета, приводить примеры;

первоначальный опыт осмысления и нравственной оценки поступков, поведения (своих и других людей) с позиций российской светской (гражданской) этики;

раскрывать своими словами первоначальные представления об основных нормах российской светской (гражданской) этики: любовь к Родине, российский патриотизм и гражданственность, защита Отечества, уважение памяти предков, исторического и культурного наследия и особенностей народов России, российского общества, уважение чести, достоинства, доброго имени любого человека, любовь к природе, забота о животных, охрана окружающей среды;

рассказывать о праздниках как одной из форм исторической памяти народа, общества, российских праздниках (государственные, народные, религиозные, семейные праздники), российских государственных праздниках, их истории

и традициях (не менее трёх), религиозных праздниках (не менее двух разных традиционных религий народов России), праздниках в своём регионе (не менее одного), о роли семейных праздников в жизни человека, семьи;

раскрывать основное содержание понимания семьи, отношений в семье на основе российских традиционных духовных ценностей (семья – союз мужчины и женщины на основе взаимной любви для совместной жизни, рождения и воспитания детей, любовь и забота родителей о детях, любовь и забота детей о нуждающихся в помощи родителях, уважение старших по возрасту, предков), российских традиционных семейных ценностей;

распознавать российскую государственную символику, символику своего региона, объяснять её значение, выражать уважение российской государственности, законов в российском обществе, законных интересов и прав людей, сограждан;

рассказывать о трудовой морали, нравственных традициях трудовой деятельности, предпринимательства в России, выражать нравственную ориентацию на трудолюбие, честный труд, уважение к труду, трудящимся, результатам труда;

рассказывать о российских культурных и природных памятниках, о культурных и природных достопримечательностях своего региона;

раскрывать основное содержание российской светской (гражданской) этики на примерах образцов нравственности, российской гражданственности и патриотизма в истории России;

объяснять своими словами роль светской (гражданской) этики в становлении российской государственности;

первоначальный опыт поисковой, проектной деятельности по изучению исторического и культурного наследия народов России, российского общества в своей местности, регионе, оформлению и представлению её результатов;

приводить примеры нравственных поступков, совершаемых с опорой на этические нормы российской светской (гражданской) этики и внутреннюю установку личности поступать согласно своей совести;

выражать своими словами понимание свободы мировоззренческого выбора, отношения человека, людей в обществе к религии, свободы вероисповедания, понимание российского общества как многоэтнического и многорелигиозного (приводить примеры), понимание российского общенародного (общенационального, гражданского)

патриотизма, любви к Отечеству, нашей общей Родине – России, приводить примеры сотрудничества последователей традиционных религий;

называть традиционные религии в России, народы России, для которых традиционными религиями исторически являются православие, ислам, буддизм, иудаизм;

выражать своими словами понимание человеческого достоинства, ценности человеческой жизни в российской светской (гражданской) этике.

ТЕМАТИЧЕСКОЕ ПЛАНИРОВАНИЕ МОДУЛЬ "ОСНОВЫ СВЕТСКОЙ ЭТИКИ"

№ п/ п	Наименование разделов и тем программы	Количество часов			Электронные (цифровые) образовательн ые ресурсы
		Всег о	Контрольн ые работы	Практическ ие работы	
1	Россия — наша Родина	1			
2	Этика и её значение в жизни человека. Нормы морали. Нравственные ценности, идеалы, принципы	8			
3	Государство и мораль гражданина. Основной Закон (Конституция) в государстве как источник российской гражданской этики	1			
4	Образцы нравственности в культуре Отечества, народов России. Природа и человек	8			
5	Праздники как одна из форм исторической памяти	2			
6	Семейные ценности. Этика семейных	1			

	отношений				
7	Трудовая мораль. Нравственные традиции предпринимательства	3			
8	Что значит быть нравственным в наше время. Методы нравственного самосовершенствования	6			
9	Этикет	2			
10	Любовь и уважение к Отечеству. Патриотизм многонационального и многоконфессионального народа России	2	1		
ОБЩЕЕ КОЛИЧЕСТВО ЧАСОВ ПО ПРОГРАММЕ		34	1	0	

Федеральная рабочая программа по учебному предмету «Изобразительное искусство».

Федеральная рабочая программа по учебному предмету «Изобразительное искусство» (предметная область «Искусство») (далее соответственно – программа по изобразительному искусству, искусство) включает пояснительную записку, содержание обучения, планируемые результаты освоения программы по изобразительному искусству.

Пояснительная записка отражает общие цели и задачи изучения учебного предмета, характеристику психологических предпосылок к его изучению обучающимися, место в структуре учебного плана, а также подходы к отбору содержания и планируемым результатам.

Содержание обучения раскрывает содержательные линии, которые предлагаются для обязательного изучения в каждом классе на уровне начального общего образования.

Планируемые результаты освоения программы по изобразительному искусству включают личностные, метапредметные результаты за весь период обучения на уровне начального общего образования, а также предметные достижения обучающегося за каждый год обучения.

Пояснительная записка.

Программа по изобразительному искусству на уровне начального общего образования составлена на основе требований к результатам освоения программы начального общего образования ФГОС НОО, а также ориентирована на целевые приоритеты духовно-нравственного развития, воспитания и социализации обучающихся, сформулированные в федеральной программе воспитания.

Федеральная рабочая программа по изобразительному искусству на уровне начального общего образования составлена на основе «Требований к результатам освоения основной образовательной программы», представленных в Федеральном государственном образовательном стандарте начального общего образования.

Цель преподавания предмета «Изобразительное искусство» состоит в формировании художественной культуры обучающихся, развитии художественно-образного мышления и эстетического отношения к явлениям действительности путём освоения начальных основ художественных знаний, умений, навыков и развития творческого потенциала обучающихся.

Преподавание предмета направлено на развитие духовной культуры обучающихся, формирование активной эстетической позиции по отношению к действительности и произведениям искусства, понимание роли и значения художественной деятельности в жизни людей.

. Содержание предмета охватывает все основные виды визуально-пространственных искусств (собственно изобразительных): начальные основы графики, живописи и скульптуры, декоративно-прикладные и народные виды искусства, архитектуру и дизайн. Особое внимание уделено развитию эстетического восприятия природы, восприятию произведений искусства и формированию зрительских навыков, художественному восприятию предметно-бытовой культуры. Для обучающихся на уровне начального общего образования большое значение также имеет восприятие произведений детского творчества, умение обсуждать и анализировать детские рисунки с позиций выраженного в них содержания, художественных средств выразительности, соответствия учебной задачи, поставленной учителем. Такая рефлексия детского творчества имеет позитивный обучающий характер.

. Важнейшей задачей является формирование активного, ценностного отношения к истории отечественной культуры, выраженной в её архитектуре, изобразительном искусстве, в национальных образах предметно-материальной и пространственной среды, в понимании красоты человека.

Учебные темы, связанные с восприятием, могут быть реализованы как отдельные уроки, но чаще всего следует объединять задачи восприятия с задачами практической творческой работы (при сохранении учебного времени на восприятие произведений искусства и эстетического наблюдения окружающей действительности).

На занятиях обучающиеся знакомятся с многообразием видов художественной деятельности и технически доступным разнообразием художественных материалов. Практическая художественно-творческая деятельность занимает приоритетное пространство учебного времени. При опоре на восприятие произведений искусства художественно-эстетическое отношение к миру формируется прежде всего в собственной художественной деятельности, в процессе

практического решения художественно-творческих задач.

Программа по изобразительному искусству учитывает психолого-возрастные особенности развития детей 7–10 лет, при этом содержание занятий может быть адаптировано с учётом индивидуальных качеств обучающихся, как для обучающихся, проявляющих выдающиеся способности, так и для детей-инвалидов и обучающихся с ограниченными возможностями здоровья.

В урочное время деятельность обучающихся организуется как в индивидуальном, так и в групповом формате с задачей формирования навыков сотрудничества в художественной деятельности.

В соответствии с Федеральным государственным образовательным стандартом начального общего образования учебный предмет «Изобразительное искусство» входит в предметную область «Искусство» и является обязательным для изучения. Содержание предмета «Изобразительное искусство» структурировано как система тематических модулей и входит в учебный план 1–4 классов программы начального общего образования в объёме одного учебного часа в неделю. Изучение содержания всех модулей в 1–4 классах обязательно.

При этом предусматривается возможность реализации этого курса при выделении на его изучение двух учебных часов в неделю за счёт вариативной части учебного плана, определяемой участниками образовательного процесса.

При этом предполагается не увеличение количества тем для изучения, а увеличение времени на практическую художественную деятельность. Это способствует качеству обучения и достижению более высокого уровня как предметных, так и личностных и метапредметных результатов обучения.

Общее число часов, рекомендованных для изучения изобразительного искусства – 135 часов: в 1 классе – 33 часа (1 час в неделю), во 2 классе – 34 часа (1 час в неделю), в 3 классе – 34 часа (1 час в неделю), в 4 классе – 34 часа (1 час в неделю).

Содержание программы по изобразительному искусству распределено по модулям с учётом проверяемых требований к результатам освоения учебного предмета, выносимым на промежуточную аттестацию.

Содержание обучения в 1 классе (33 ч).

Модуль «Графика».

Расположение изображения на листе. Выбор вертикального или горизонтального формата листа в зависимости от содержания изображения.

Разные виды линий. Линейный рисунок. Графические материалы для линейного рисунка и их особенности. Приёмы рисования линией.

Рисование с натуры: разные листья и их форма.

Представление о пропорциях: короткое – длинное. Развитие – навыка видения соотношения

частей целого (на основе рисунков животных).

Графическое пятно (ахроматическое) и представление о силуэте. Формирование навыка видения целостности. Цельная форма и её части.

Модуль «Живопись».

Цвет как одно из главных средств выражения в изобразительном искусстве. Навыки работы гуашью в условиях урока. Краски «гуашь», кисти, бумага цветная и белая.

Три основных цвета. Ассоциативные представления, связанные с каждым цветом. Навыки смешения красок и получение нового цвета.

Эмоциональная выразительность цвета, способы выражения настроения в изображаемом сюжете.

Живописное изображение разных цветков по представлению и восприятию. Развитие навыков работы гуашью. Эмоциональная выразительность цвета.

Тематическая композиция «Времена года». Контрастные цветовые состояния времён года. Живопись (гуашь), аппликация или смешанная техника.

Техника монотипии. Представления о симметрии. Развитие воображения.

Модуль «Скульптура».

Изображение в объёме. Приёмы работы с пластилином; дощечка, стек, тряпочка.

Лепка зверушек из цельной формы (например, черепашки, ёжика, зайчика). Приёмы вытягивания, вдавливания, сгибания, скручивания.

Лепка игрушки, характерной для одного из наиболее известных народных художественных промыслов (дымковская или каргопольская игрушка или по выбору учителя с учётом местных промыслов).

Бумажная пластика. Овладение первичными приёмами надрезания, закручивания, складывания.

Объёмная аппликация из бумаги и картона.

Модуль «Декоративно-прикладное искусство».

Узоры в природе. Наблюдение узоров в живой природе (в условиях урока на основе фотографий). Эмоционально-эстетическое восприятие объектов действительности. Ассоциативное сопоставление с орнаментами в предметах декоративно-прикладного искусства.

Узоры и орнаменты, создаваемые людьми, и разнообразие их видов. Орнаменты геометрические и растительные. Декоративная композиция в круге или в полосе.

Представления о симметрии и наблюдение её в природе. Последовательное ведение работы над изображением бабочки по представлению, использование линии симметрии при составлении

узора крыльев.

Орнамент, характерный для игрушек одного из наиболее известных народных художественных промыслов: дымковская или каргопольская игрушка (или по выбору учителя с учётом местных промыслов).

Дизайн предмета: изготовление нарядной упаковки путём складывания бумаги и аппликации.

Оригами – создание игрушки для новогодней ёлки. Приёмы складывания бумаги.

Модуль «Архитектура».

Наблюдение разнообразных архитектурных зданий в окружающем мире (по фотографиям), обсуждение особенностей и составных частей зданий.

Освоение приёмов конструирования из бумаги. Складывание объёмных простых геометрических тел. Овладение приёмами склеивания, надрезания и вырезания деталей; использование приёма симметрии.

Макетирование (или аппликация) пространственной среды сказочного города из бумаги, картона или пластилина.

Модуль «Восприятие произведений искусства».

Восприятие произведений детского творчества. Обсуждение сюжетного и эмоционального содержания детских работ.

Художественное наблюдение окружающего мира природы и предметной среды жизни человека в зависимости от поставленной аналитической и эстетической задачи наблюдения (установки).

Рассматривание иллюстраций детской книги на основе содержательных установок учителя в соответствии с изучаемой темой.

Знакомство с картиной, в которой ярко выражено эмоциональное состояние, или с картиной, написанной на сказочный сюжет (произведения В.М. Васнецова, М.А. Врубеля и другие по выбору учителя).

Художник и зритель. Освоение зрительских умений на основе получаемых знаний и творческих практических задач – установок наблюдения. Ассоциации из личного опыта обучающихся и оценка эмоционального содержания произведений.

Модуль «Азбука цифровой графики».

Фотографирование мелких деталей природы, выражение ярких зрительных впечатлений.

Обсуждение в условиях урока ученических фотографий, соответствующих изучаемой теме.

Содержание обучения во 2 классе (34 ч).

Модуль «Графика».

Ритм линий. Выразительность линии. Художественные материалы для линейного рисунка и их свойства. Развитие навыков линейного рисунка.

Пастель и мелки – особенности и выразительные свойства графических материалов, приёмы работы.

Ритм пятен: освоение основ композиции. Расположение пятна на плоскости листа: сгущение, разброс, доминанта, равновесие, спокойствие и движение.

Пропорции – соотношение частей и целого. Развитие аналитических навыков видения пропорций. Выразительные свойства пропорций (на основе рисунков птиц).

Рисунок с натуры простого предмета. Расположение предмета на листе бумаги. Определение формы предмета. Соотношение частей предмета. Светлые и тёмные части предмета, тень под предметом. Штриховка. Умение внимательно рассматривать и анализировать форму натурального предмета.

Графический рисунок животного с активным выражением его характера. Аналитическое рассматривание графических произведений анималистического жанра.

Модуль «Живопись».

Цвета основные и составные. Развитие навыков смешивания красок и получения нового цвета. Приёмы работы гуашью. Разный характер мазков и движений кистью. Пастозное, плотное и прозрачное нанесение краски.

Акварель и её свойства. Акварельные кисти. Приёмы работы акварелью.

Цвет тёплый и холодный – цветовой контраст.

Цвет тёмный и светлый (тональные отношения). Затемнение цвета с помощью тёмной краски и осветление цвета. Эмоциональная выразительность цветовых состояний и отношений.

Цвет открытый – звонкий и приглушённый, тихий. Эмоциональная выразительность цвета.

Изображение природы (моря) в разных контрастных состояниях погоды и соответствующих цветовых состояниях (туман, нежное утро, гроза, буря, ветер – по выбору учителя). Произведения И.К. Айвазовского.

Изображение сказочного персонажа с ярко выраженным характером (образ мужской или женский).

Модуль «Скульптура».

Лепка из пластилина или глины игрушки – сказочного животного по мотивам выбранного художественного народного промысла (филимоновская игрушка, дымковский петух, каргопольский Полкан и другие по выбору учителя с учётом местных промыслов). Способ лепки в соответствии с традициями промысла.

Лепка животных (например, кошки, собаки, медвежонок) с передачей характерной пластики движения. Соблюдение цельности формы, её преобразование и добавление деталей.

Изображение движения и статики в скульптуре: лепка из пластилина тяжёлой, неповоротливой и лёгкой, стремительной формы.

Модуль «Декоративно-прикладное искусство».

Наблюдение узоров в природе (на основе фотографий в условиях урока), например, снежинки, паутинки, роса на листьях. Ассоциативное сопоставление с орнаментами в предметах декоративно-прикладного искусства (например, кружево, вышивка, ювелирные изделия).

Рисунок геометрического орнамента кружева или вышивки. Декоративная композиция. Ритм пятен в декоративной аппликации.

Поделки из подручных нехудожественных материалов. Декоративные изображения животных в игрушках народных промыслов; филимоновские, дымковские, каргопольские игрушки (и другие по выбору учителя с учётом местных художественных промыслов).

Декор одежды человека. Разнообразие украшений. Традиционные народные женские и мужские украшения. Назначение украшений и их роль в жизни людей.

Модуль «Архитектура».

Конструирование из бумаги. Приёмы работы с полосой бумаги, разные варианты складывания, закручивания, надрезания. Макетирование пространства детской площадки.

Построение игрового сказочного города из бумаги (на основе сворачивания геометрических тел – параллелепипедов разной высоты, цилиндров с прорезями и наклейками); завивание, скручивание и складывание полоски бумаги (например, гармошкой). Образ здания. Памятники отечественной или западноевропейской архитектуры с ярко выраженным характером здания. Рисунок дома для доброго или злого сказочного персонажа (иллюстрация сказки по выбору учителя).

Модуль «Восприятие произведений искусства».

Восприятие произведений детского творчества. Обсуждение сюжетного и эмоционального содержания детских работ.

Художественное наблюдение природы и красивых природных деталей, анализ их конструкции и эмоционального воздействия. Сопоставление их с рукотворными произведениями.

Восприятие орнаментальных произведений прикладного искусства (например, кружево, шитьё, резьба и роспись).

Восприятие произведений живописи с активным выражением цветового состояния в природе. Произведения И.И. Левитана, А.И. Куинджи, Н.П. Крымова.

Восприятие произведений анималистического жанра в графике (например, произведений В.В. Ватагина, Е.И. Чарушина) и в скульптуре (произведения В.В. Ватагина). Наблюдение животных с точки зрения их пропорций, характера движения, пластики.

Модуль «Азбука цифровой графики».

Компьютерные средства изображения. Виды линий (в программе Paint или другом графическом редакторе).

Компьютерные средства изображения. Работа с геометрическими фигурами. Трансформация и копирование геометрических фигур в программе Paint.

Освоение инструментов традиционного рисования (карандаш, кисточка, ластик, заливка и другие) в программе Paint на основе простых сюжетов (например, образ дерева).

Освоение инструментов традиционного рисования в программе Paint на основе темы «Тёплый и холодный цвета» (например, «Горящий костёр в синей ночи», «Перо жар-птицы»).

Художественная фотография. Расположение объекта в кадре. Масштаб. Доминанта. Обсуждение в условиях урока ученических фотографий, соответствующих изучаемой теме.

Содержание обучения в 3 классе (34 ч).

Модуль «Графика».

Эскизы обложки и иллюстраций к детской книге сказок (сказка по выбору). Рисунок буквы. Макет книги-игрушки. Совмещение изображения и текста. Расположение иллюстраций и текста на развороте книги.

Поздравительная открытка. Открытка-пожелание. Композиция открытки: совмещение текста (шрифта) и изображения. Рисунок открытки или аппликация.

Эскиз плаката или афиши. Совмещение шрифта и изображения. Особенности композиции плаката.

Графические зарисовки карандашами по памяти или на основе наблюдений и фотографий архитектурных достопримечательностей своего города.

Транспорт в городе. Рисунки реальных или фантастических машин.

Изображение лица человека. Строение, пропорции, взаиморасположение частей лица.

Эскиз маски для маскарада: изображение лица – маски персонажа с ярко выраженным характером. Аппликация из цветной бумаги.

Модуль «Живопись».

Создание сюжетной композиции «В цирке», использование гуаши или карандаша и акварели (по памяти и представлению). Художник в театре: эскиз занавеса (или декораций сцены) для спектакля со сказочным сюжетом (сказка по выбору).

Тематическая композиция «Праздник в городе». Гуашь по цветной бумаге, возможно совмещение с наклейками в виде коллажа или аппликации.

Натюрморт из простых предметов с натуры или по представлению. «Натюрморт-автопортрет» из предметов, характеризующих личность ученика.

Пейзаж в живописи. Передача в пейзаже состояний в природе. Выбор для изображения времени года, времени дня, характера погоды и особенностей ландшафта (лес или поле, река или озеро); количество и состояние неба в изображении.

Портрет человека по памяти и представлению с опорой на натуру. Выражение в портрете (автопортрете) характера человека, особенностей его личности с использованием выразительных возможностей композиционного размещения в плоскости листа, особенностей пропорций и мимики лица, характера цветового решения, сильного или мягкого контраста, включения в композицию дополнительных предметов.

Модуль «Скульптура».

Создание игрушки из подручного нехудожественного материала, придание ей одушевлённого образа (добавления деталей лепных или из бумаги, ниток или других материалов).

Лепка сказочного персонажа на основе сюжета известной сказки или создание этого персонажа путём бумагопластики.

Освоение знаний о видах скульптуры (по назначению) и жанрах скульптуры (по сюжету изображения).

Лепка эскиза парковой скульптуры. Выражение пластики движения в скульптуре. Работа с пластилином или глиной.

Модуль «Декоративно-прикладное искусство».

Приёмы исполнения орнаментов и выполнение эскизов украшения посуды из дерева и глины в традициях народных художественных промыслов Хохломы и Гжели (или в традициях других промыслов по выбору учителя).

Эскизы орнаментов для росписи тканей. Раппорт. Трафарет и создание орнамента при помощи печаток или штампов.

Эскизы орнамента для росписи платка: симметрия или асимметрия построения композиции, статика и динамика узора, ритмические чередования мотивов, наличие композиционного центра, роспись по канве. Рассматривание павловопосадских платков.

Проектирование (эскизы) декоративных украшений в городе, например, ажурные ограды, украшения фонарей, скамеек, киосков, подставок для цветов.

Модуль «Архитектура».

Зарисовки исторических памятников и архитектурных достопримечательностей города или села. Работа по наблюдению и по памяти, на основе использования фотографий и образных представлений.

Проектирование садово-паркового пространства на плоскости (аппликация, коллаж) или в виде макета с использованием бумаги, картона, пенопласта и других подручных материалов. Графический рисунок (индивидуально) или тематическое панно «Образ моего города» (села) в

виде коллективной работы (композиционная склейка-аппликация рисунков зданий и других элементов городского пространства, выполненных индивидуально).

Модуль «Восприятие произведений искусства».

Иллюстрации в детских книгах и дизайн детской книги. Рассматривание и обсуждение иллюстраций известных российских иллюстраторов детских книг.

Восприятие объектов окружающего мира – архитектура, улицы города или села. Памятники архитектуры и архитектурные достопримечательности (по выбору учителя), их значение в современном мире.

Виртуальное путешествие: памятники архитектуры в Москве и Санкт-Петербурге (обзор памятников по выбору учителя).

Художественные музеи. Виртуальные путешествия в художественные музеи: Государственная Третьяковская галерея, Государственный Эрмитаж, Государственный Русский музей, Государственный музей изобразительных искусств имени А.С. Пушкина. Экскурсии в местные художественные музеи и галереи. Виртуальные экскурсии в знаменитые зарубежные художественные музеи (выбор музеев – за учителем). Осознание значимости и увлекательности посещения музеев; посещение знаменитого музея как событие; интерес к коллекции музея и искусству в целом.

Знания о видах пространственных искусств: виды определяются по назначению произведений в жизни людей.

Жанры в изобразительном искусстве – в живописи, графике, скульптуре – определяются предметом изображения; классификация и сравнение содержания произведений сходного сюжета (например, портреты, пейзажи).

Представления о произведениях крупнейших отечественных художников-пейзажистов: И.И. Шишкина, И.И. Левитана, А.К. Саврасова, В.Д. Поленова, А.И. Куинджи, И.К. Айвазовского и других.

Представления о произведениях крупнейших отечественных портретистов: В.И. Сурикова, И.Е. Репина, В.А. Серова и других.

Модуль «Азбука цифровой графики».

Построение в графическом редакторе различных по эмоциональному восприятию ритмов расположения пятен на плоскости: покой (статика), разные направления и ритмы движения (например, собрались, разбежались, догоняют, улетают). Вместо пятен (геометрических фигур) могут быть простые силуэты машинок, птичек, облаков.

В графическом редакторе создание рисунка элемента орнамента (паттерна), его копирование, многократное повторение, в том числе с поворотами вокруг оси рисунка, и создание орнамента, в основе которого раппорт. Вариативное создание орнаментов на основе одного и того же элемента.

Изображение и изучение мимики лица в программе Paint (или другом графическом редакторе).

Совмещение с помощью графического редактора векторного изображения, фотографии и шрифта для создания плаката или поздравительной открытки.

Редактирование фотографий в программе Picture Manager: изменение яркости, контраста, насыщенности цвета; обрезка, поворот, отражение.

Виртуальные путешествия в главные художественные музеи и музеи местные (по выбору учителя).

Содержание обучения в 4 классе (34 ч).

Модуль «Графика».

Правила линейной и воздушной перспективы: уменьшение размера изображения по мере удаления от первого плана, смягчения цветового и тонального контрастов.

Рисунок фигуры человека: основные пропорции и взаимоотношение частей фигуры, передача движения фигуры на плоскости листа: бег, ходьба, сидящая и стоящая фигуры.

Графическое изображение героев былин, древних легенд, сказок и сказаний разных народов.

Изображение города – тематическая графическая композиция; использование карандаша, мелков, фломастеров (смешанная техника).

Модуль «Живопись».

Красота природы разных климатических зон, создание пейзажных композиций (горный, степной, среднерусский ландшафт).

Портретные изображения человека по представлению и наблюдению с разным содержанием: женский или мужской портрет, двойной портрет матери и ребёнка, портрет пожилого человека, детский портрет или автопортрет, портрет персонажа по представлению (из выбранной культурной эпохи).

Тематические многофигурные композиции: коллективно созданные панно-аппликации из индивидуальных рисунков и вырезанных персонажей на темы праздников народов мира или в качестве иллюстраций к сказкам и легендам.

Модуль «Скульптура».

Знакомство со скульптурными памятниками героям и мемориальными комплексами.

Создание эскиза памятника народному герою. Работа с пластилином или глиной. Выражение значительности, трагизма и победительной силы.

Модуль «Декоративно-прикладное искусство».

Орнаменты разных народов. Подчинённость орнамента форме и назначению предмета, в художественной обработке которого он применяется. Особенности символов и изобразительных мотивов в орнаментах разных народов. Орнаменты в архитектуре, на тканях, одежде, предметах быта и другие.

Мотивы и назначение русских народных орнаментов. Деревянная резьба и роспись, украшение наличников и других элементов избы, вышивка, декор головных уборов и другие.

Орнаментальное украшение каменной архитектуры в памятниках русской культуры, каменная резьба, росписи стен, изразцы.

Народный костюм. Русский народный праздничный костюм, символы и обереги в его декоре. Головные уборы. Особенности мужской одежды разных сословий, связь украшения костюма мужчины с родом его занятий.

Женский и мужской костюмы в традициях разных народов.

Своеобразие одежды разных эпох и культур.

Модуль «Архитектура».

Конструкция традиционных народных жилищ, их связь с окружающей природой: дома из дерева, глины, камня; юрта и её устройство (каркасный дом); изображение традиционных жилищ.

Деревянная изба, её конструкция и декор. Моделирование избы из бумаги или изображение на плоскости в технике аппликации её фасада и традиционного декора. Понимание тесной связи красоты и пользы, функционального и декоративного в архитектуре традиционного жилого деревянного дома. Разные виды изб и надворных построек.

Конструкция и изображение здания каменного собора: свод, нефы, закомары, глава, купол. Роль собора в организации жизни древнего города, собор как архитектурная доминанта.

Традиции архитектурной конструкции храмовых построек разных народов. Изображение типичной конструкции зданий: древнегреческий храм, готический или романский собор, мечеть, пагода.

Освоение образа и структуры архитектурного пространства древнерусского города. Крепостные стены и башни, торг, посад, главный собор. Красота и мудрость в организации города, жизнь в городе.

Понимание значения для современных людей сохранения культурного наследия.

Модуль «Восприятие произведений искусства».

Произведения В.М. Васнецова, Б.М. Кустодиева, А.М. Васнецова, В.И. Сурикова, К.А. Коровина, А.Г. Венецианова, А.П. Рябушкина, И.Я. Билибина на темы истории и традиций русской отечественной культуры.

Примеры произведений великих европейских художников: Леонардо да Винчи, Рафаэля, Рембрандта, Пикассо (и других по выбору учителя).

Памятники древнерусского каменного зодчества: Московский Кремль, Новгородский детинец, Псковский кремль, Казанский кремль (и другие с учётом местных архитектурных комплексов, в том

числе монастырских). Памятники русского деревянного зодчества. Архитектурный комплекс на острове Кижи.

Художественная культура разных эпох и народов. Представления об архитектурных, декоративных и изобразительных произведениях в культуре Древней Греции, других культур Древнего мира. Архитектурные памятники Западной Европы Средних веков и эпохи Возрождения. Произведения предметно-пространственной культуры, составляющие истоки, основания национальных культур в современном мире.

Памятники национальным героям. Памятник К. Минину и Д. Пожарскому скульптора И.П. Мартоса в Москве. Мемориальные ансамбли: Могила Неизвестного Солдата в Москве; памятник-ансамбль «Героям Сталинградской битвы» на Мамаевом кургане (и другие по выбору учителя).

Модуль «Азбука цифровой графики».

Изображение и освоение в программе Paint правил линейной и воздушной перспективы: изображение линии горизонта и точки схода, перспективных сокращений, цветовых и тональных изменений.

Моделирование в графическом редакторе с помощью инструментов геометрических фигур конструкции традиционного крестьянского деревянного дома (избы) и различных вариантов его устройства. Моделирование конструкции разных видов традиционных жилищ разных народов (например, юрта, каркасный дом, в том числе с учётом местных традиций).

Моделирование в графическом редакторе с помощью инструментов геометрических фигур конструкций храмовых зданий разных культур: каменный православный собор, готический или романский собор, пагода, мечеть.

Построение в графическом редакторе с помощью геометрических фигур или на линейной основе пропорций фигуры человека, изображение различных фаз движения. Создание анимации схематического движения человека (при соответствующих технических условиях).

Анимация простого движения нарисованной фигурки: загрузить две фазы движения фигурки в виртуальный редактор GIF-анимации и сохранить простое повторяющееся движение своего рисунка.

Создание компьютерной презентации в программе PowerPoint на тему архитектуры, декоративного и изобразительного искусства выбранной эпохи или национальной культуры.

Виртуальные тематические путешествия по художественным музеям мира.

Планируемые результаты освоения программы по изобразительному искусству на уровне начального общего образования.

Личностные результаты освоения программы по изобразительному искусству на уровне начального общего образования достигаются в единстве учебной и воспитательной деятельности в

соответствии с традиционными российскими социокультурными и духовно-нравственными ценностями, принятыми в обществе правилами и нормами поведения и способствуют процессам самопознания, самовоспитания и саморазвития, формирования внутренней позиции личности.

В результате изучения изобразительного искусства на уровне начального общего образования у обучающегося будут сформированы следующие личностные результаты:

уважения и ценностного отношения к своей Родине – России;

ценностно-смысловые ориентации и установки, отражающие индивидуально-личностные позиции и социально значимые личностные качества;

духовно-нравственное развитие обучающихся;

мотивацию к познанию и обучению, готовность к саморазвитию и активному участию в социально-значимой деятельности;

позитивный опыт участия в творческой деятельности; интерес к произведениям искусства и литературы, построенным на принципах нравственности и гуманизма, уважительного отношения и интереса к культурным традициям и творчеству своего и других народов.

Патриотическое воспитание осуществляется через освоение обучающимися содержания традиций отечественной культуры, выраженной в её архитектуре, народном, декоративно-прикладном и изобразительном искусстве. Урок искусства воспитывает патриотизм не в декларативной форме, а в процессе восприятия и освоения в личной художественной деятельности конкретных знаний о красоте и мудрости, заложенных в культурных традициях.

Гражданское воспитание формируется через развитие чувства личной причастности к жизни общества и созидательных качеств личности, приобщение обучающихся к ценностям отечественной и мировой культуры. Учебный предмет способствует пониманию особенностей жизни разных народов и красоты национальных эстетических идеалов. Коллективные творческие работы создают условия для разных форм художественно-творческой деятельности, способствуют пониманию другого человека, становлению чувства личной ответственности.

Духовно-нравственное воспитание является стержнем художественного развития обучающегося, приобщения его к искусству как сфере, концентрирующей в себе духовно-нравственного поиска человечества. Учебные задания направлены на развитие внутреннего мира обучающегося и воспитание его эмоционально-образной, чувственной сферы. Занятия искусством помогают обучающемуся обрести социально значимые знания. Развитие творческих способностей способствует росту самосознания, осознания себя как личности и члена общества.

Эстетическое воспитание – важнейший компонент и условие развития социально значимых отношений обучающихся, формирования представлений о прекрасном и безобразном, о высоком и низком. Эстетическое воспитание способствует формированию ценностных ориентаций обучающихся в отношении

к окружающим людям, в стремлении к их пониманию, а также в отношении к семье, природе, труду, искусству, культурному наследию.

Ценности познавательной деятельности воспитываются как эмоционально окрашенный интерес к жизни людей и природы. Происходит это в процессе развития навыков восприятия и художественной рефлексии своих наблюдений в художественно-творческой деятельности. Навыки исследовательской деятельности развиваются при выполнении заданий культурно-исторической направленности.

Экологическое воспитание происходит в процессе художественно-эстетического наблюдения природы и её образа в произведениях искусства. Формирование эстетических чувств способствует активному неприятию действий, приносящих вред окружающей среде.

Трудовое воспитание осуществляется в процессе личной художественно-творческой работы по освоению художественных материалов и удовлетворения от создания реального, практического продукта. Воспитываются стремление достичь результат, упорство, творческая инициатива, понимание эстетики трудовой деятельности. Важны также умения сотрудничать с одноклассниками, работать в команде, выполнять коллективную работу – обязательные требования к определённым заданиям по программе.

В результате изучения изобразительного искусства на уровне начального общего образования у обучающегося будут сформированы познавательные универсальные учебные действия, коммуникативные универсальные учебные действия, регулятивные универсальные учебные действия, совместная деятельность.

Пространственные представления и сенсорные способности:

характеризовать форму предмета, конструкции;

выявлять доминантные черты (характерные особенности) в визуальном образе;

сравнивать плоскостные и пространственные объекты по заданным основаниям;

находить ассоциативные связи между визуальными образами разных форм и предметов;

сопоставлять части и целое в видимом образе, предмете, конструкции;

анализировать пропорциональные отношения частей внутри целого и предметов между собой;

обобщать форму составной конструкции;

выявлять и анализировать ритмические отношения в пространстве и в изображении (визуальном образе) на установленных основаниях;

абстрагировать образ реальности при построении плоской композиции;

соотносить тональные отношения (тёмное – светлое) в пространственных и плоскостных объектах;

выявлять и анализировать эмоциональное воздействие цветовых отношений в пространственной среде и плоскостном изображении.

У обучающегося будут сформированы следующие базовые логические и исследовательские действия как часть познавательных универсальных учебных действий:

проявлять исследовательские, экспериментальные действия в процессе освоения выразительных свойств различных художественных материалов;

проявлять творческие экспериментальные действия в процессе самостоятельного выполнения художественных заданий; проявлять исследовательские и аналитические действия на основе определённых учебных установок в процессе восприятия произведений изобразительного искусства, архитектуры и продуктов детского художественного творчества;

использовать наблюдения для получения информации об особенностях объектов и состояния природы, предметного мира человека, городской среды;

анализировать и оценивать с позиций эстетических категорий явления природы и предметно-пространственную среду жизни человека;

формулировать выводы, соответствующие эстетическим, аналитическим и другим учебным установкам по результатам проведённого наблюдения;

использовать знаково-символические средства для составления орнаментов и декоративных композиций;

классифицировать произведения искусства по видам и, соответственно, по назначению в жизни людей;

классифицировать произведения изобразительного искусства по жанрам в качестве инструмента анализа содержания произведений;

ставить и использовать вопросы как исследовательский инструмент познания.

У обучающегося будут сформированы следующие умения работать с информацией как часть познавательных универсальных учебных действий:

использовать электронные образовательные ресурсы;

уметь работать с электронными учебниками и учебными пособиями;

выбирать источник для получения информации: поисковые системы Интернета, цифровые электронные средства, справочники, художественные альбомы и детские книги;

анализировать, интерпретировать, обобщать и систематизировать информацию, представленную в произведениях искусства, текстах, таблицах и схемах;

самостоятельно готовить информацию на заданную или выбранную тему и представлять её в различных видах: рисунках и эскизах, электронных презентациях;

осуществлять виртуальные путешествия по архитектурным памятникам,

в отечественные художественные музеи и зарубежные художественные музеи (галереи) на основе установок и квестов, предложенных учителем;

соблюдать правила информационной безопасности при работе в сети Интернет.

У обучающегося будут сформированы следующие умения общения как часть коммуникативных универсальных учебных действий:

понимать искусство в качестве особого языка общения – межличностного (автор – зритель), между поколениями, между народами;

вести диалог и участвовать в дискуссии, проявляя уважительное отношение к оппонентам, сопоставлять свои суждения с суждениями участников общения, выявляя и корректно отстаивая свои позиции в оценке и понимании обсуждаемого явления;

находить общее решение и разрешать конфликты на основе общих позиций и учёта интересов в процессе совместной художественной деятельности;

демонстрировать и объяснять результаты своего творческого, художественного или исследовательского опыта;

анализировать произведения детского художественного творчества с позиций их содержания и в соответствии с учебной задачей, поставленной учителем;

признавать своё и чужое право на ошибку, развивать свои способности сопереживать, понимать намерения и переживания свои и других людей;

взаимодействовать, сотрудничать в процессе коллективной работы, принимать цель совместной деятельности и строить действия по её достижению, договариваться, выполнять поручения, подчиняться, ответственно относиться к своей задаче по достижению общего результата.

У обучающегося будут сформированы следующие умения самоорганизации и самоконтроля как часть регулятивных универсальных учебных действий:

внимательно относиться и выполнять учебные задачи, поставленные учителем;

соблюдать последовательность учебных действий при выполнении задания;

уметь организовывать своё рабочее место для практической работы, сохраняя порядок в окружающем пространстве и бережно относясь к используемым материалам;

соотносить свои действия с планируемыми результатами, осуществлять контроль своей деятельности в процессе достижения результата.

К концу обучения в 1 классе обучающийся получит следующие предметные результаты по отдельным темам программы по изобразительному искусству:

Модуль «Графика».

Осваивать навыки применения свойств простых графических материалов в самостоятельной творческой работе в условиях урока.

Приобретать первичный опыт в создании графического рисунка на основе знакомства со средствами изобразительного языка.

Приобретать опыт аналитического наблюдения формы предмета, опыт обобщения и геометризации наблюдаемой формы как основы обучения рисунку.

Приобретать опыт создания рисунка простого (плоского) предмета с натуры.

Учиться анализировать соотношения пропорций, визуально сравнивать пространственные величины.

Приобретать первичные знания и навыки композиционного расположения изображения на листе.

Уметь выбирать вертикальный или горизонтальный формат листа для выполнения соответствующих задач рисунка.

Воспринимать учебную задачу, поставленную учителем, и решать её в своей практической художественной деятельности.

Уметь обсуждать результаты своей практической работы и работы товарищей с позиций соответствия их поставленной учебной задаче, с позиций выраженного в рисунке содержания и графических средств его выражения (в рамках программного материала).

Модуль «Живопись».

Осваивать навыки работы красками «гуашь» в условиях урока.

Знать три основных цвета; обсуждать и называть ассоциативные представления, которые рождает каждый цвет.

Осознавать эмоциональное звучание цвета и уметь формулировать своё мнение с опорой на опыт жизненных ассоциаций.

Приобретать опыт экспериментирования, исследования результатов смешения красок и получения нового цвета.

Вести творческую работу на заданную тему с опорой на зрительные впечатления, организованные педагогом.

Модуль «Скульптура».

Приобретать опыт аналитического наблюдения, поиска выразительных образных объёмных форм в природе (например, облака, камни, коряги, формы плодов).

Осваивать первичные приёмы лепки из пластилина, приобретать представления о целостной форме в объёмном изображении.

Овладевать первичными навыками бумагопластики – создания объёмных форм из бумаги путём её складывания, надрезания, закручивания.

Модуль «Декоративно-прикладное искусство».

Уметь рассматривать и эстетически характеризовать различные примеры узоров в природе (в условиях урока на основе фотографий); приводить примеры, сопоставлять и искать ассоциации с орнаментами в произведениях декоративно-прикладного искусства.

Различать виды орнаментов по изобразительным мотивам: растительные, геометрические, анималистические.

Учиться использовать правила симметрии в своей художественной деятельности.

Приобретать опыт создания орнаментальной декоративной композиции (стилизованной: декоративный цветок или птица).

Приобретать знания о значении и назначении украшений в жизни людей.

Приобретать представления о глиняных игрушках отечественных народных художественных промыслов (дымковская, каргопольская игрушки или по выбору учителя с учётом местных промыслов) и опыт практической художественной деятельности по мотивам игрушки выбранного промысла.

Иметь опыт и соответствующие возрасту навыки подготовки и оформления общего праздника.

Модуль «Архитектура».

Рассматривать различные произведения архитектуры в окружающем мире (по фотографиям в условиях урока); анализировать и характеризовать особенности и составные части рассматриваемых зданий.

Осваивать приёмы конструирования из бумаги, складывания объёмных простых геометрических тел.

Приобретать опыт пространственного макетирования (сказочный город) в форме коллективной игровой деятельности.

Приобретать представления о конструктивной основе любого предмета и первичные навыки анализа его строения.

Модуль «Восприятие произведений искусства».

Приобретать умения рассматривать, анализировать детские рисунки с позиций их содержания и сюжета, настроения, композиции (расположения на листе), цвета, а также соответствия учебной задаче, поставленной учителем.

Приобретать опыт эстетического наблюдения природы на основе эмоциональных впечатлений с учётом учебных задач и визуальной установки учителя.

Приобретать опыт художественного наблюдения предметной среды жизни человека в зависимости от поставленной аналитической и эстетической задачи (установки).

Осваивать опыт эстетического восприятия и аналитического наблюдения архитектурных построек.

Осваивать опыт эстетического, эмоционального общения со станковой картиной, понимать значение зрительских умений и специальных знаний; приобретать опыт восприятия картин со

сказочным сюжетом (В.М. Васнецова, М.А. Врубеля и других художников по выбору учителя), а также произведений с ярко выраженным эмоциональным настроением (например, натюрморты В. Ван Гога или А. Матисса).

Осваивать новый опыт восприятия художественных иллюстраций в детских книгах и отношения к ним в соответствии с учебной установкой.

Модуль «Азбука цифровой графики».

Приобретать опыт создания фотографий с целью эстетического и целенаправленного наблюдения природы.

Приобретать опыт обсуждения фотографий с точки зрения того, с какой целью сделан снимок, насколько значимо его содержание и какова композиция в кадре.

К концу обучения во 2 классе обучающийся получит следующие предметные результаты по отдельным темам программы по изобразительному искусству:

Модуль «Графика».

Осваивать особенности и приёмы работы новыми графическими художественными материалами; осваивать выразительные свойства твёрдых, сухих, мягких и жидких графических материалов.

Приобретать навыки изображения на основе разной по характеру и способу наложения линии.

Овладевать понятием «ритм» и навыками ритмической организации изображения как необходимой композиционной основы выражения содержания.

Осваивать навык визуального сравнения пространственных величин, приобретать умения соотносить пропорции в рисунках птиц и животных (с опорой на зрительские впечатления и анализ).

Приобретать умение вести рисунок с натуры, видеть пропорции объекта, расположение его в пространстве; располагать изображение на листе, соблюдая этапы ведения рисунка, осваивая навык штриховки.

Модуль «Живопись».

Осваивать навыки работы цветом, навыки смешения красок, пастозное плотное и прозрачное нанесение краски; осваивать разный характер мазков и движений кистью, навыки создания выразительной фактуры и кроющие качества гуаши.

Приобретать опыт работы акварельной краской и понимать особенности работы прозрачной краской.

Знать названия основных и составных цветов и способы получения разных оттенков составного цвета.

Различать и сравнивать тёмные и светлые оттенки цвета; осваивать смешение цветных красок с белой и чёрной (для изменения их тона).

Знать о делении цветов на тёплые и холодные; уметь различать и сравнивать тёплые и холодные оттенки цвета.

Осваивать эмоциональную выразительность цвета: цвет звонкий и яркий, радостный; цвет мягкий, «глухой» и мрачный и др.

Приобретать опыт создания пейзажей, передающих разные состояния погоды (например, туман, грозу) на основе изменения тонального звучания цвета, приобретать опыт передачи разного цветового состояния моря.

Уметь в изображении сказочных персонажей выразить их характер (герои сказок добрые и злые, нежные и грозные); обсуждать, объяснять, какими художественными средствами удалось показать характер сказочных персонажей.

Модуль «Скульптура».

Познакомиться с традиционными игрушками одного из народных художественных промыслов; освоить приёмы и последовательность лепки игрушки в традициях выбранного промысла; выполнить в технике лепки фигурку сказочного зверя по мотивам традиций выбранного промысла (по выбору: филимоновская, абашевская, каргопольская, дымковская игрушки или с учётом местных промыслов).

Знать об изменениях скульптурного образа при осмотре произведения с разных сторон.

Приобретать в процессе лепки из пластилина опыт передачи движения цельной лепной формы и разного характера движения этой формы (изображения зверушки).

Модуль «Декоративно-прикладное искусство».

Рассматривать, анализировать и эстетически оценивать разнообразие форм в природе, воспринимаемых как узоры.

Сравнивать, сопоставлять природные явления – узоры (например, капли, снежинки, паутинки, роса на листьях, серёжки во время цветения деревьев) – с рукотворными произведениями декоративного искусства (кружево, шитьё, ювелирные изделия и др.).

Приобретать опыт выполнения эскиза геометрического орнамента кружева или вышивки на основе природных мотивов.

Осваивать приёмы орнаментального оформления сказочных глиняных зверушек, созданных по мотивам народного художественного промысла (по выбору: филимоновская, абашевская, каргопольская, дымковская игрушки или с учётом местных промыслов).

Приобретать опыт преобразования бытовых подручных нехудожественных материалов в художественные изображения и поделки.

Рассматривать, анализировать, сравнивать украшения человека на примерах иллюстраций к народным сказкам лучших художников-иллюстраторов (например, И.Я. Билибина), когда украшения не только соответствуют народным традициям,

но и выражают характер персонажа; учиться понимать, что украшения человека рассказывают о нём, выявляют особенности его характера, его представления о красоте.

Приобретать опыт выполнения красками рисунков украшений народных былинных персонажей.

Модуль «Архитектура».

Осваивать приёмы создания объёмных предметов из бумаги и объёмного декорирования предметов из бумаги.

Участвовать в коллективной работе по построению из бумаги пространственного макета сказочного города или детской площадки.

Рассматривать, характеризовать конструкцию архитектурных строений (по фотографиям в условиях урока), указывая составные части и их пропорциональные соотношения.

Осваивать понимание образа здания, то есть его эмоционального воздействия.

Рассматривать, приводить примеры и обсуждать вид разных жилищ, домиков сказочных героев в иллюстрациях известных художников детской книги, развивая фантазию и внимание к архитектурным постройкам.

Приобретать опыт сочинения и изображения жилья для разных по своему характеру героев литературных и народных сказок.

Модуль «Восприятие произведений искусства».

Обсуждать примеры детского художественного творчества с точки зрения выражения в них содержания, настроения, расположения изображения в листе, цвета и других средств художественной выразительности, а также ответа на поставленную учебную задачу.

Осваивать и развивать умения вести эстетическое наблюдение явлений природы, а также потребность в таком наблюдении.

Приобретать опыт эстетического наблюдения и художественного анализа произведений декоративного искусства и их орнаментальной организации (например, кружево, шитьё, резьба и роспись по дереву и ткани, чеканка).

Приобретать опыт восприятия, эстетического анализа произведений отечественных художников-пейзажистов (И.И. Левитана, И.И. Шишкина, И.К. Айвазовского, А.И. Куинджи, Н.П. Крымова и других по выбору учителя), а также художников-анималистов (В.В. Ватагина, Е.И. Чарушина и других по выбору учителя).

Приобретать опыт восприятия, эстетического анализа произведений живописи западноевропейских художников с активным, ярким выражением настроения (В. Ван Гог, К. Моне, А. Матисса и других по выбору учителя).

Знать имена и узнавать наиболее известные произведения художников И.И. Левитана, И.И. Шишкина, И.К. Айвазовского, В.М. Васнецова, В.В. Ватагина, Е.И. Чарушина (и других по выбору учителя).

Модуль «Азбука цифровой графики».

Осваивать возможности изображения с помощью разных видов линий в программе Paint (или другом графическом редакторе).

Осваивать приёмы трансформации и копирования геометрических фигур в программе Paint, а также построения из них простых рисунков или орнаментов.

Осваивать в компьютерном редакторе (например, Paint) инструменты и техники – карандаш, кисточка, ластик, заливка и другие – и создавать простые рисунки или композиции (например, образ дерева).

Осваивать композиционное построение кадра при фотографировании: расположение объекта в кадре, масштаб, доминанта. Участвовать в обсуждении композиционного построения кадра в фотографии.

К концу обучения в 3 классе обучающийся получит следующие предметные результаты по отдельным темам программы по изобразительному искусству:

Модуль «Графика».

Приобретать представление о художественном оформлении книги, о дизайне книги, многообразии форм детских книг, о работе художников-иллюстраторов.

Получать опыт создания эскиза книжки-игрушки на выбранный сюжет: рисунок обложки с соединением шрифта (текста) и изображения, рисунок заглавной буквы, создание иллюстраций, размещение текста и иллюстраций на развороте.

Узнавать об искусстве шрифта и образных (изобразительных) возможностях надписи, о работе художника над шрифтовой композицией.

Создавать практическую творческую работу – поздравительную открытку, совмещая в ней шрифт и изображение.

Узнавать о работе художников над плакатами и афишами. Выполнять творческую композицию – эскиз афиши к выбранному спектаклю или фильму.

Узнавать основные пропорции лица человека, взаимное расположение частей лица.

Приобретать опыт рисования портрета (лица) человека.

Создавать маску сказочного персонажа с ярко выраженным характером лица (для карнавала или спектакля).

Модуль «Живопись».

Осваивать приёмы создания живописной композиции (натюрморта) по наблюдению натуры или по представлению.

Рассматривать, эстетически анализировать сюжет и композицию, эмоциональное настроение в натюрмортах известных отечественных художников.

Приобретать опыт создания творческой живописной работы – натюрморта с ярко выраженным настроением или «натюрморта-автопортрета».

Изображать красками портрет человека с опорой на натуру или по представлению.

Создавать пейзаж, передавая в нём активное состояние природы.

Приобрести представление о деятельности художника в театре.

Создать красками эскиз занавеса или эскиз декораций к выбранному сюжету.

Познакомиться с работой художников по оформлению праздников.

Выполнить тематическую композицию «Праздник в городе» на основе наблюдений, по памяти и по представлению.

Модуль «Скульптура».

Приобрести опыт творческой работы: лепка сказочного персонажа на основе сюжета известной сказки (или создание этого персонажа в технике бумагопластики, по выбору учителя).

Учиться создавать игрушку из подручного нехудожественного материала путём добавления к ней необходимых деталей и тем самым «одушевления образа».

Узнавать о видах скульптуры: скульптурные памятники, парковая скульптура, мелкая пластика, рельеф (виды рельефа).

Приобретать опыт лепки эскиза парковой скульптуры.

Модуль «Декоративно-прикладное искусство».

Узнавать о создании глиняной и деревянной посуды: народные художественные промыслы Гжель и Хохлома.

Знакомиться с приёмами исполнения традиционных орнаментов, украшающих посуду Гжели и Хохломы; осваивать простые кистевые приёмы, свойственные этим промыслам; выполнить эскизы орнаментов, украшающих посуду (по мотивам выбранного художественного промысла).

Узнать о сетчатых видах орнаментов и их применении, например, в росписи тканей, стен, уметь рассуждать с опорой на зрительный материал о видах симметрии в сетчатом орнаменте.

Осваивать навыки создания орнаментов при помощи штампов и трафаретов.

Получить опыт создания композиции орнамента в квадрате (в качестве эскиза росписи женского платка).

Модуль «Архитектура».

Выполнить зарисовки или творческие рисунки по памяти и по представлению на тему исторических памятников или архитектурных достопримечательностей своего города.

Создать эскиз макета паркового пространства или участвовать в коллективной работе по созданию такого макета.

Создать в виде рисунков или объёмных аппликаций из цветной бумаги эскизы разнообразных малых архитектурных форм, наполняющих городское пространство.

Придумать и нарисовать (или выполнить в технике бумагопластики) транспортное средство.

Выполнить творческий рисунок – создать образ своего города или села или участвовать в коллективной работе по созданию образа своего города или села (в виде коллажа).

Модуль «Восприятие произведений искусства».

Рассматривать и обсуждать содержание работы художника, ценностно и эстетически относиться к иллюстрациям известных отечественных художников детских книг, получая различную визуально-образную информацию; знать имена нескольких художников детской книги.

Рассматривать и анализировать архитектурные постройки своего города (села), характерные особенности улиц и площадей, выделять центральные по архитектуре здания и обсуждать их архитектурные особенности, приобретать представления, аналитический и эмоциональный опыт восприятия наиболее известных памятников архитектуры Москвы и Санкт-Петербурга (для жителей регионов на основе фотографий, телепередач и виртуальных путешествий), уметь обсуждать увиденные памятники.

Знать и уметь объяснять назначение основных видов пространственных искусств: изобразительных видов искусства – живописи, графики, скульптуры; архитектуры, дизайна, декоративно-прикладных видов искусства, а также деятельности художника в кино, в театре, на празднике.

Знать и уметь называть основные жанры живописи, графики и скульптуры, определяемые предметом изображения.

Знать имена крупнейших отечественных художников-пейзажистов: И.И. Шишкина, И.И. Левитана, А.К. Саврасова, В.Д. Поленова, А.И. Куинджи, И.К. Айвазовского и других (по выбору учителя), приобретать представления об их произведениях.

Осуществлять виртуальные интерактивные путешествия в художественные музеи, участвовать в исследовательских квестах, в обсуждении впечатлений от виртуальных путешествий.

Знать имена крупнейших отечественных портретистов: В.И. Сурикова, И.Е. Репина, В.А. Серова и других (по выбору учителя), приобретать представления об их произведениях.

Понимать значение музеев и называть, указывать, где находятся и чему посвящены их коллекции:

Государственная Третьяковская галерея, Государственный Эрмитаж, Государственный Русский музей, Государственный музей изобразительных искусств имени А.С. Пушкина.

Знать, что в России много замечательных художественных музеев, иметь представление о коллекциях своих региональных музеев.

Модуль «Азбука цифровой графики».

Осваивать приёмы работы в графическом редакторе с линиями, геометрическими фигурами, инструментами традиционного рисования.

Применять получаемые навыки для усвоения определённых учебных тем, например: исследования свойств ритма и построения ритмических композиций, составления орнаментов путём различных повторений рисунка узора, простого повторения (раппорт), экспериментируя на свойствах симметрии; создание паттернов.

Осваивать с помощью создания схемы лица человека его конструкцию и пропорции; осваивать с помощью графического редактора схематическое изменение мимики лица.

Осваивать приёмы соединения шрифта и векторного изображения при создании, например, поздравительных открыток, афиши.

Осваивать приёмы редактирования цифровых фотографий с помощью компьютерной программы Picture Manager (или другой): изменение яркости, контраста и насыщенности цвета, обрезка изображения, поворот, отражение.

Осуществлять виртуальные путешествия в отечественные художественные музеи и, возможно, знаменитые зарубежные художественные музеи на основе установок и квестов, предложенных учителем.

. К концу обучения в 4 классе обучающийся получит следующие предметные результаты по отдельным темам программы по изобразительному искусству:

Модуль «Графика».

Осваивать правила линейной и воздушной перспективы и применять их в своей практической творческой деятельности. Изучать основные пропорции фигуры человека, пропорциональные отношения отдельных частей фигуры и учиться применять эти знания в своих рисунках.

Приобретать представление о традиционных одеждах разных народов и представление о красоте человека в разных культурах, применять эти знания в изображении персонажей сказаний и легенд или просто представителей народов разных культур.

Создавать зарисовки памятников отечественной и мировой архитектуры.

Модуль «Живопись».

Выполнять живописное изображение пейзажей разных климатических зон (пейзаж гор, пейзаж степной или пустынной зоны, пейзаж, типичный

для среднерусской природы).

Передавать в изображении народные представления о красоте человека, создавать образ женщины в русском народном костюме и образ мужчины в народном костюме.

Приобретать опыт создания портретов женских и мужских, портрета пожилого человека, детского портрета или автопортрета, портрета персонажа (по представлению из выбранной культурной эпохи).

Создавать двойной портрет (например, портрет матери и ребёнка).

Приобретать опыт создания композиции на тему «Древнерусский город».

Участвовать в коллективной творческой работе по созданию композиционного панно (аппликации из индивидуальных рисунков) на темы народных праздников (русского народного праздника и традиционных праздников у разных народов), в которых выражается обобщённый образ национальной культуры.

Модуль «Скульптура».

Лепка из пластилина эскиза памятника выбранному герою или участие в коллективной разработке проекта макета мемориального комплекса (работа выполняется после освоения собранного материала о мемориальных комплексах, существующих в нашей стране).

Модуль «Декоративно-прикладное искусство».

Исследовать и делать зарисовки особенностей, характерных для орнаментов разных народов или исторических эпох (особенности символов и стилизованных мотивов), показать в рисунках традиции использования орнаментов в архитектуре, одежде, оформлении предметов быта у разных народов, в разные эпохи.

Изучить и показать в практической творческой работе орнаменты, традиционные мотивы и символы русской народной культуры (в деревянной резьбе и росписи по дереву, вышивке, декоре головных уборов, орнаментах, которые характерны для предметов быта).

Получить представления о красоте русского народного костюма и головных женских уборов, особенностях мужской одежды разных сословий, а также о связи украшения костюма мужчины с родом его занятий и положением в обществе.

Познакомиться с женским и мужским костюмами в традициях разных народов, со своеобразием одежды в разных культурах и в разные эпохи.

Модуль «Архитектура».

Получить представление о конструкции традиционных жилищ у разных народов, об их связи с окружающей природой.

Познакомиться с конструкцией избы – традиционного деревянного жилого дома – и надворных построек, уметь строить из бумаги или изображать конструкцию избы, понимать и уметь объяснять тесную связь декора (украшений) избы с функциональным значением тех же деталей:

единство красоты и пользы. Иметь представления о конструктивных особенностях переносного жилища – юрты.

Иметь знания, уметь объяснять и изображать традиционную конструкцию здания каменного древнерусского храма, знать примеры наиболее значительных древнерусских соборов и где они находятся, иметь представление о красоте и конструктивных особенностях памятников русского деревянного зодчества. Иметь представления об устройстве и красоте древнерусского города, его архитектурном устройстве и жизни в нём людей. Знать основные конструктивные черты древнегреческого храма, уметь его изобразить, иметь общее, целостное образное представление о древнегреческой культуре.

Иметь представление об основных характерных чертах храмовых сооружений, характерных для разных культур: готический (романский) собор в европейских городах, буддийская пагода, мусульманская мечеть, уметь изображать их.

Понимать и уметь объяснять, в чём заключается значимость для современных людей сохранения архитектурных памятников и исторического образа своей и мировой культуры.

Модуль «Восприятие произведений искусства».

Формировать восприятие произведений искусства на темы истории и традиций русской отечественной культуры (произведения В.М. Васнецова, А.М. Васнецова, Б.М. Кустодиева, В.И. Сурикова, К.А. Коровина, А.Г. Венецианова, А.П. Рябушкина, И.Я. Билибина и других по выбору учителя).

Иметь образные представления о каменном древнерусском зодчестве (Московский Кремль, Новгородский детинец, Псковский кром, Казанский кремль и другие с учётом местных архитектурных комплексов, в том числе монастырских), о памятниках русского деревянного зодчества (архитектурный комплекс на острове Кижи).

Узнавать соборы Московского Кремля, Софийский собор в Великом Новгороде, храм Покрова на Нерли.

Уметь называть и объяснять содержание памятника К. Минину и Д. Пожарскому скульптора И.П. Мартоса в Москве.

Знать и узнавать основные памятники наиболее значимых мемориальных ансамблей и уметь объяснять их особое значение в жизни людей (мемориальные ансамбли: Могила Неизвестного Солдата в Москве; памятник-ансамбль «Героям Сталинградской битвы» на Мамаевом кургане, «Воин-освободитель» в берлинском Трептов-парке, Пискарьевский мемориал в Санкт-Петербурге и другие по выбору учителя), знать о правилах поведения при посещении мемориальных памятников.

Иметь представления об архитектурных, декоративных и изобразительных произведениях в культуре Древней Греции, других культурах Древнего мира, в том числе Древнего Востока, уметь обсуждать эти произведения.

Узнавать, различать общий вид и представлять основные компоненты конструкции готических (романских) соборов, знать особенности архитектурного устройства мусульманских мечетей,

иметь представление об архитектурном своеобразии здания буддийской пагоды.

Приводить примеры произведений великих европейских художников: Леонардо да Винчи, Рафаэля, Рембрандта, Пикассо и других (по выбору учителя).

Модуль «Азбука цифровой графики».

Осваивать правила линейной и воздушной перспективы с помощью графических изображений и их варьирования в компьютерной программе Paint: изображение линии горизонта и точки схода, перспективных сокращений, цветовых и тональных изменений.

Моделировать в графическом редакторе с помощью инструментов геометрических фигур конструкцию традиционного крестьянского деревянного дома (избы) и различные варианты его устройства.

Использовать поисковую систему для знакомства с разными видами деревянного дома на основе избы и традициями и её украшений.

Осваивать строение юрты, моделируя её конструкцию в графическом редакторе с помощью инструментов геометрических фигур, находить в поисковой системе разнообразные модели юрты, её украшения, внешний и внутренний вид юрты.

Моделировать в графическом редакторе с помощью инструментов геометрических фигур конструкции храмовых зданий разных культур (каменный православный собор с закомарами, со сводами-нефами, главой, куполом, готический или романский собор, пагода, мечеть).

Построить пропорции фигуры человека в графическом редакторе с помощью геометрических фигур или на линейной основе; изобразить различные фазы движения, двигая части фигуры (при соответствующих технических условиях создать анимацию схематического движения человека).

Освоить анимацию простого повторяющегося движения изображения в виртуальном редакторе GIF-анимации.

Освоить и проводить компьютерные презентации в программе PowerPoint по темам изучаемого материала, собирая в поисковых системах нужный материал, или на основе собственных фотографий и фотографий своих рисунков, делать шрифтовые надписи наиболее важных определений, названий, положений, которые надо помнить и знать.

Совершать виртуальные тематические путешествия по художественным музеям мира.

ТЕМАТИЧЕСКОЕ ПЛАНИРОВАНИЕ

1 КЛАСС

№ п/п	Наименование разделов и тем программы	Количество часов			Электронные (цифровые) образовательные ресурсы
		Всего	Контрольные работы	Практические работы	

1	Ты учишься изображать	10			https://resh.edu.ru/
2	Ты украшаешь	9			https://resh.edu.ru/
3	Ты строишь	8			https://resh.edu.ru/
4	Изображение, украшение, постройка всегда помогают друг другу	6			https://resh.edu.ru/
ОБЩЕЕ КОЛИЧЕСТВО ЧАСОВ ПО ПРОГРАММЕ		33	0	0	

2 КЛАСС

№ п/ п	Наименован ие разделов и тем программы	Количество часов			Электронные (цифровые) образовательные ресурсы
		Всег о	Контрольн ые работы	Практическ ие работы	
1	Введение	2			Библиотека ЦОК https://m.edsoo.ru/7f411892
2	Как и чем работает художник	14			Библиотека ЦОК https://m.edsoo.ru/7f411892
3	Реальность и фантазия	5			Библиотека ЦОК https://m.edsoo.ru/7f411892
4	О чем говорит искусство?	7			Библиотека ЦОК https://m.edsoo.ru/7f411892
5	Как говорит искусство?	6	1		Библиотека ЦОК https://m.edsoo.ru/7f411892
ОБЩЕЕ КОЛИЧЕСТВО ЧАСОВ ПО ПРОГРАММЕ		34	1	0	

3 КЛАСС

№ п/ п	Наименован ие разделов и тем программы	Количество часов			Электронные (цифровые) образовательные ресурсы
		Всег о	Контрольн ые работы	Практическ ие работы	
1	Введение	1			Библиотека ЦОК https://m.edsoo.ru/7f411892
2	Искусство в твоем доме	8			Библиотека ЦОК https://m.edsoo.ru/7f411892
3	Искусство на улицах твоего города	8			Библиотека ЦОК https://m.edsoo.ru/7f411892
4	Художник и зрелище	7			Библиотека ЦОК https://m.edsoo.ru/7f411892
5	Художник и музей	10	1		Библиотека ЦОК https://m.edsoo.ru/7f411892
ОБЩЕЕ КОЛИЧЕСТВО ЧАСОВ ПО ПРОГРАММЕ		34	1	0	

4 КЛАСС

№ п/п	Наименование разделов и тем программы	Количество часов		Электронные (цифровые) образовательные ресурсы
		Всего	Контрольные работы	
1	Введение	1		Библиотека ЦОК https://m.edsoo.ru/7f4129ea
2	Истоки родного искусства	7		Библиотека ЦОК https://m.edsoo.ru/7f4129ea
3	Древние города нашей земли	11		Библиотека ЦОК https://m.edsoo.ru/7f4129ea
4	Каждый народ – художник	9		Библиотека ЦОК https://m.edsoo.ru/7f4129ea
5	Искусство объединяет народы	6	1	Библиотека ЦОК https://m.edsoo.ru/7f4129ea
ОБЩЕЕ КОЛИЧЕСТВО ЧАСОВ ПО ПРОГРАММЕ		34	1	

Федеральная рабочая программа по учебному предмету «Музыка».

Федеральная рабочая программа по учебному предмету «Музыка» (предметная область «Искусство») (далее соответственно – программа по музыке, музыка) включает пояснительную записку, содержание обучения, планируемые результаты освоения программы по музыке.

Пояснительная записка отражает общие цели и задачи изучения музыки, место в структуре учебного плана, а также подходы к отбору содержания и планируемым результатам.

Содержание обучения раскрывает содержательные линии, которые предлагаются для изучения на уровне начального общего образования. Содержание обучения завершается перечнем универсальных учебных действий (познавательных, коммуникативных и регулятивных), которые возможно формировать средствами музыки с учётом возрастных особенностей обучающихся на уровне начального общего образования.

Планируемые результаты освоения программы по музыке включают личностные,

метапредметные и предметные результаты за весь период обучения на уровне начального общего образования. Предметные результаты, формируемые в ходе изучения музыки, сгруппированы по учебным модулям.

Пояснительная записка.

Программа по музыке разработана с целью оказания методической помощи учителю музыки в создании рабочей программы по учебному предмету.

Программа по музыке позволит учителю:

реализовать в процессе преподавания музыки современные подходы к формированию личностных, метапредметных и предметных результатов обучения, сформулированных в ФГОС НОО;

определить и структурировать планируемые результаты обучения и содержание учебного предмета по годам обучения в соответствии с ФГОС НОО, федеральной программой воспитания;

разработать календарно-тематическое планирование с учётом особенностей конкретного региона, образовательной организации, класса, используя рекомендованное в программе по музыке примерное распределение учебного времени на изучение определённого раздела (темы), а также предложенные основные виды учебной деятельности для освоения учебного материала.

Музыка является неотъемлемой частью культурного наследия, универсальным способом коммуникации особенно важна музыка для становления личности обучающегося – как способ, форма и опыт самовыражения и естественного радостного мировосприятия.

В течение периода начального общего музыкального образования необходимо заложить основы будущей музыкальной культуры личности, сформировать представления о многообразии проявлений музыкального искусства в жизни современного человека и общества. Поэтому в содержании образования должны быть представлены различные пласты музыкального искусства: фольклор, классическая, современная музыка, в том числе наиболее достойные образцы массовой музыкальной культуры (джаз, эстрада, музыка кино и другие). При этом наиболее эффективной формой освоения музыкального искусства является практическое музицирование – пение, игра на доступных музыкальных инструментах, различные формы музыкального движения. В ходе активной музыкальной деятельности происходит постепенное освоение элементов музыкального языка, понимание основных жанровых особенностей, принципов и форм развития музыки.

Программа по музыке предусматривает знакомство обучающихся с некоторым количеством явлений, фактов музыкальной культуры (знание музыкальных произведений, фамилий композиторов и исполнителей, специальной терминологии). Однако этот уровень содержания обучения не является главным. Значительно более важным является формирование эстетических потребностей, проживание и осознание тех особых мыслей и чувств, состояний, отношений к жизни, самому себе, другим

людям, которые несёт в себе музыка как «искусство интонируемого смысла» (Б.В. Асафьев).

Свойственная музыкальному восприятию идентификация с лирическим героем произведения (В.В. Медушевский) является уникальным психологическим механизмом для формирования мировоззрения ребёнка опосредованным недирективным путём. Поэтому ключевым моментом при составлении программы является отбор репертуара, который должен сочетать в себе такие качества, как доступность, высокий художественный уровень, соответствие системе базовых национальных ценностей.

Одним из наиболее важных направлений музыкального воспитания является развитие эмоционального интеллекта обучающихся. Через опыт чувственного восприятия и художественного исполнения музыки формируется эмоциональная осознанность, рефлексивная установка личности в целом.

Особая роль в организации музыкальных занятий принадлежит игровым формам деятельности, которые рассматриваются как широкий спектр конкретных приёмов и методов, внутренне присущих самому искусству – от традиционных фольклорных игр и театрализованных представлений к звуковым импровизациям, направленным на освоение жанровых особенностей, элементов музыкального языка, композиционных принципов.

Музыка жизненно необходима для полноценного развития обучающихся. Признание самоценности творческого развития человека, уникального вклада искусства в образование и воспитание делает неприменимыми критерии утилитарности.

Основная цель реализации программы по музыке – воспитание музыкальной культуры как части всей духовной культуры обучающихся. Основным содержанием музыкального обучения и воспитания является личный и коллективный опыт проживания и осознания специфического комплекса эмоций, чувств, образов, идей, порождаемых ситуациями эстетического восприятия (постижение мира через переживание, самовыражение через творчество, духовно-нравственное становление, воспитание чуткости к внутреннему миру другого человека через опыт сотворчества и сопереживания).

В процессе конкретизации учебных целей их реализация осуществляется по следующим направлениям:

становление системы ценностей, обучающихся в единстве эмоциональной и познавательной сферы;

развитие потребности в общении с произведениями искусства, осознание значения музыкального искусства как универсального языка общения, художественного отражения многообразия жизни;

формирование творческих способностей ребёнка, развитие внутренней мотивации к музицированию.

Важнейшие задачи обучения музыке на уровне начального общего образования:

формирование эмоционально-ценностной отзывчивости на прекрасное в жизни и в искусстве;

формирование позитивного взгляда на окружающий мир, гармонизация взаимодействия с природой, обществом, самим собой через доступные формы музицирования;

формирование культуры осознанного восприятия музыкальных образов, приобщение к общечеловеческим духовным ценностям через собственный внутренний опыт эмоционального переживания;

развитие эмоционального интеллекта в единстве с другими познавательными и регулятивными универсальными учебными действиями, развитие ассоциативного мышления и продуктивного воображения;

овладение предметными умениями и навыками в различных видах практического музицирования, введение ребёнка в искусство через разнообразие видов музыкальной деятельности, в том числе: слушание (воспитание грамотного слушателя), исполнение (пение, игра на доступных музыкальных инструментах); сочинение (элементы импровизации, композиции, аранжировки); музыкальное движение (пластическое интонирование, танец, двигательное моделирование), исследовательские и творческие проекты;

изучение закономерностей музыкального искусства: интонационная и жанровая природа музыки, основные выразительные средства, элементы музыкального языка;

воспитание уважения к цивилизационному наследию России, присвоение интонационно-образного строя отечественной музыкальной культуры;

расширение кругозора, воспитание любознательности, интереса к музыкальной культуре других стран, культур, времён и народов.

Программа по музыке составлена на основе модульного принципа построения учебного материала и допускает вариативный подход к очередности изучения модулей, принципам компоновки учебных тем, форм и методов освоения содержания.

Содержание учебного предмета структурно представлено восемью модулями (тематическими линиями), обеспечивающими преемственность с образовательной программой дошкольного и основного общего образования, непрерывность изучения предмета и образовательной области «Искусство» на протяжении всего курса школьного обучения:

модуль № 1 «Музыкальная грамота»;

модуль № 2 «Народная музыка России»;

модуль № 3 «Музыка народов мира»;

модуль № 4 «Духовная музыка»;

модуль № 5 «Классическая музыка»;

модуль № 6 «Современная музыкальная культура»;

модуль № 7 «Музыка театра и кино»;

модуль № 8 «Музыка в жизни человека».

Каждый модуль состоит из нескольких тематических блоков, с указанием примерного количества учебного времени. Модульный принцип допускает перестановку блоков, перераспределение количества учебных часов между блоками.

Вариативная компоновка тематических блоков позволяет существенно расширить формы и виды деятельности за счёт внеурочных и внеклассных мероприятий – посещений театров, музеев, концертных залов, работы над исследовательскими и творческими проектами. В таком случае количество часов, отводимых на изучение данной темы, увеличивается за счёт внеурочной деятельности в рамках часов, предусмотренных эстетическим направлением плана внеурочной деятельности образовательной организации. Виды деятельности, которые может использовать в том числе (но не исключительно) учитель для планирования внеурочной, внеклассной работы, обозначены «на выбор или факультативно».

Общее число часов, рекомендованных для изучения музыки
135 часов: в 1 классе 33 часа (1 час в неделю), во 2 классе – 34 часа (1 час в неделю), в 3 классе – 34 часа (1 час в неделю), в 4 классе – 34 часа (1 час в неделю).

При разработке рабочей программы по музыке образовательная организация вправе использовать возможности сетевого взаимодействия, в том числе с организациями системы дополнительного образования детей, учреждениями культуры, организациями культурно-досуговой сферы (театры, музеи, творческие союзы).

Изучение предмета «Музыка» предполагает активную социокультурную деятельность обучающихся, участие в музыкальных праздниках, конкурсах, концертах, театрализованных действиях, в том числе основанных на межпредметных связях с такими дисциплинами образовательной программы, как «Изобразительное искусство», «Литературное чтение», «Окружающий мир», «Основы религиозной культуры и светской этики», «Иностранный язык» и другие.

Содержание обучения музыке на уровне начального общего образования.

Модуль № 1 «Музыкальная грамота».

Данный модуль является вспомогательным и не может изучаться в отрыве от других модулей. Освоение музыкальной грамоты не является самоцелью и всегда подчиняется задачам освоения исполнительского, в первую очередь певческого репертуара, а также задачам воспитания грамотного слушателя. Распределение ключевых тем модуля в рамках календарно-тематического планирования возможно по афорному принципу либо на регулярной основе по 5–10 минут на каждом уроке. Новые понятия и навыки после их освоения не исключаются из учебной деятельности, а используются в качестве актуального знания, практического багажа при организации работы над следующим музыкальным материалом.

Весь мир звучит (0,5–2 часа).

Содержание: Звуки музыкальные и шумовые. Свойства звука: высота, громкость, длительность, тембр.

Виды деятельности обучающихся:

знакомство со звуками музыкальными и шумовыми;

различение, определение на слух звуков различного качества;

игра – подражание звукам и голосам природы с использованием шумовых музыкальных инструментов, вокальной импровизации;

артикуляционные упражнения, разучивание и исполнение попевок и песен с использованием звукоподражательных элементов, шумовых звуков.

Звукоряд (0,5–2 часа).

Содержание: Нотный стан, скрипичный ключ. Ноты первой октавы.

Виды деятельности обучающихся:

знакомство с элементами нотной записи;

различение по нотной записи, определение на слух звукоряда в отличие от других последовательностей звуков;

пение с названием нот, игра на металлофоне звукоряда от ноты «до»;

разучивание и исполнение вокальных упражнений, песен, построенных на элементах звукоряда.

Интонация (0,5–2 часа).

Содержание: Выразительные и изобразительные интонации.

Виды деятельности обучающихся:

определение на слух, прослеживание по нотной записи кратких интонаций изобразительного (ку-ку, тик-так и другие) и выразительного (просьба, призыв и другие) характера;

разучивание, исполнение попевок, вокальных упражнений, песен, вокальные и инструментальные импровизации на основе данных интонаций;

слушание фрагментов музыкальных произведений, включающих примеры изобразительных интонаций.

Ритм (0,5–2 часа).

Содержание: Звуки длинные и короткие (восьмые и четвертные длительности), такт, тактовая черта.

Виды деятельности обучающихся:

определение на слух, прослеживание по нотной записи ритмических рисунков, состоящих из различных длительностей и пауз;

исполнение, импровизация с помощью звучащих жестов (хлопки, шлепки, притопы) и (или) ударных инструментов простых ритмов;

игра «Ритмическое эхо», прохлопывание ритма по ритмическим карточкам, проговаривание с использованием ритмослогов;

разучивание, исполнение на ударных инструментах ритмической партитуры;

слушание музыкальных произведений с ярко выраженным ритмическим рисунком, воспроизведение данного ритма по памяти (хлопками);

на выбор или факультативно:

исполнение на клавишных или духовых инструментах (фортепиано, синтезатор, свирель, блокфлейта, мелодика) попевок, остинатных формул, состоящих из различных длительностей.

Ритмический рисунок (0,5–4 часа)¹².

Содержание: Длительности половинная, целая, шестнадцатые. Паузы. Ритмические рисунки. Ритмическая партитура.

Виды деятельности обучающихся:

определение на слух, прослеживание по нотной записи ритмических рисунков, состоящих из различных длительностей и пауз;

исполнение, импровизация с помощью звучащих жестов (хлопки, шлепки, притопы) и (или) ударных инструментов простых ритмов;

игра «Ритмическое эхо», прохлопывание ритма по ритмическим карточкам, проговаривание с использованием ритмослогов;

разучивание, исполнение на ударных инструментах ритмической партитуры;

слушание музыкальных произведений с ярко выраженным ритмическим рисунком, воспроизведение данного ритма по памяти (хлопками);

на выбор или факультативно:

исполнение на клавишных или духовых инструментах (фортепиано, синтезатор, свирель, блокфлейта, мелодика) попевок, остинатных формул, состоящих из различных длительностей.

Размер (0,5–2 часа).

¹² Данная тема в сочетании с другими темами и модулями может прорабатываться в течение значительно более длительного времени (в зависимости от количества и разнообразия конкретных ритмических рисунков, выбираемых учителем для освоения).

Содержание: Равномерная пульсация. Сильные и слабые доли. Размеры 2/4, 3/4, 4/4.

Виды деятельности обучающихся:

ритмические упражнения на ровную пульсацию, выделение сильных долей в размерах 2/4, 3/4, 4/4 (звучащими жестами или на ударных инструментах);

определение на слух, по нотной записи размеров 2/4, 3/4, 4/4;

исполнение вокальных упражнений, песен в размерах 2/4, 3/4, 4/4 с хлопками-акцентами на сильную долю, элементарными дирижёрскими жестами;

слушание музыкальных произведений с ярко выраженным музыкальным размером, танцевальные, двигательные импровизации под музыку;

на выбор или факультативно:

исполнение на клавишных или духовых инструментах попевок, мелодий в размерах 2/4, 3/4, 4/4;

вокальная и инструментальная импровизация в заданном размере.

Музыкальный язык (1–4 часа).

Содержание: Темп, тембр. Динамика (форте, пиано, крещендо, диминуэндо). Штрихи (стаккато, легато, акцент).

Виды деятельности обучающихся:

знакомство с элементами музыкального языка, специальными терминами, их обозначением в нотной записи;

определение изученных элементов на слух при восприятии музыкальных произведений;

наблюдение за изменением музыкального образа при изменении элементов музыкального языка (как меняется характер музыки при изменении темпа, динамики, штрихов);

исполнение вокальных и ритмических упражнений, песен с ярко выраженными динамическими, темповыми, штриховыми красками;

использование элементов музыкального языка для создания определённого образа, настроения в вокальных и инструментальных импровизациях;

на выбор или факультативно:

исполнение на клавишных или духовых инструментах попевок, мелодий с ярко выраженными динамическими, темповыми, штриховыми красками;

исполнительская интерпретация на основе их изменения. Составление музыкального словаря.

Высота звуков (1–2 часа).

Содержание: Регистры. Ноты певческого диапазона. Расположение нот

на клавиатуре. Знаки альтерации (диезы, бемоли, бекары).

Виды деятельности обучающихся:

освоение понятий «выше-ниже»;

определение на слух принадлежности звуков к одному из регистров; прослеживание по нотной записи отдельных мотивов, фрагментов знакомых песен, вычленение знакомых нот, знаков альтерации;

наблюдение за изменением музыкального образа при изменении регистра;

на выбор или факультативно:

исполнение на клавишных или духовых инструментах попевок, кратких мелодий по нотам;

выполнение упражнений на виртуальной клавиатуре.

Мелодия (1–2 часа).

Содержание: Мотив, музыкальная фраза. Поступенное, плавное движение мелодии, скачки. Мелодический рисунок.

Виды деятельности обучающихся:

определение на слух, прослеживание по нотной записи мелодических рисунков с поступенным, плавным движением, скачками, остановками;

исполнение, импровизация (вокальная или на звуковысотных музыкальных инструментах) различных мелодических рисунков;

на выбор или факультативно:

нахождение по нотам границ музыкальной фразы, мотива;

обнаружение повторяющихся и неповторяющихся мотивов, музыкальных фраз, похожих друг на друга;

исполнение на духовых, клавишных инструментах или виртуальной клавиатуре попевок, кратких мелодий по нотам.

Сопровождение (1–2 часа).

Содержание: Аккомпанемент. Оstinato. Вступление, заключение, проигрыш.

Виды деятельности обучающихся:

определение на слух, прослеживание по нотной записи главного голоса и сопровождения;

различение, характеристика мелодических и ритмических особенностей главного голоса и сопровождения;

показ рукой линии движения главного голоса и аккомпанемента;

различение простейших элементов музыкальной формы: вступление, заключение, проигрыш;

составление наглядной графической схемы;

импровизация ритмического аккомпанемента к знакомой песне (звучащими жестами или на ударных инструментах);

на выбор или факультативно:

импровизация, сочинение вступления, заключения, проигрыша к знакомой мелодии, попевке, песне (вокально или на звуковысотных инструментах);

исполнение простейшего сопровождения (бурдонный бас, остинато) к знакомой мелодии на клавишных или духовых инструментах.

Песня (1–2 часа).

Содержание: Куплетная форма. Запев, припев.

Виды деятельности обучающихся:

знакомство со строением куплетной формы;

составление наглядной буквенной или графической схемы куплетной формы;

исполнение песен, написанных в куплетной форме;

различение куплетной формы при слушании незнакомых музыкальных произведений;

на выбор или факультативно:

импровизация, сочинение новых куплетов к знакомой песне.

Лад (1–2 часа).

Содержание: Понятие лада. Семиступенные лады мажор и минор. Краска звучания. Ступеневый состав.

Виды деятельности обучающихся:

определение на слух ладового наклонения музыки;

игра «Солнышко – туча»;

наблюдение за изменением музыкального образа при изменении лада;

распевания, вокальные упражнения, построенные на чередовании мажора и минора;

исполнение песен с ярко выраженной ладовой окраской;

на выбор или факультативно:

импровизация, сочинение в заданном ладу;
чтение сказок о нотах и музыкальных ладах.

Пентатоника (1–2 часа).

Содержание: Пентатоника – пятиступенный лад, распространённый у многих народов.

Виды деятельности обучающихся:

слушание инструментальных произведений, исполнение песен, написанных в пентатонике;

импровизация на чёрных клавишах фортепиано;

на выбор или факультативно:

импровизация в пентатонном ладу на других музыкальных инструментах (свирель, блокфлейта, штабшпили со съёмными пластинами).

. Ноты в разных октавах (1–2 часа).

Содержание: Ноты второй и малой октавы. Басовый ключ.

Виды деятельности обучающихся:

знакомство с нотной записью во второй и малой октаве;

прослеживание по нотам небольших мелодий в соответствующем диапазоне;

сравнение одной и той же мелодии, записанной в разных октавах;

определение на слух, в какой октаве звучит музыкальный фрагмент;

на выбор или факультативно:

исполнение на духовых, клавишных инструментах или виртуальной клавиатуре попевок, кратких мелодий по нотам.

Дополнительные обозначения в нотах (0,5–1 час).

Содержание: Реприза, фермата, вольта, украшения (трели, форшлагги).

Виды деятельности обучающихся:

знакомство с дополнительными элементами нотной записи;

исполнение песен, попевок, в которых присутствуют данные элементы.

Ритмические рисунки в размере 6/8 (1–3 часа).

Содержание: Размер 6/8. Нота с точкой. Шестнадцатые. Пунктирный ритм.

Виды деятельности обучающихся:

определение на слух, прослеживание по нотной записи ритмических рисунков в размере 6/8;

исполнение, импровизация с помощью звучащих жестов (хлопки, шлепки, притопы) и/или ударных инструментов;

игра «Ритмическое эхо», прохлопывание ритма по ритмическим карточкам, проговаривание ритмослогами;

разучивание, исполнение на ударных инструментах ритмической партитуры;

слушание музыкальных произведений с ярко выраженным ритмическим рисунком, воспроизведение данного ритма по памяти (хлопками);

на выбор или факультативно:

исполнение на клавишных или духовых инструментах попевок, мелодий и аккомпанементов в размере 6/8.

Тональность. Гамма (2–6 часов).

Содержание: Тоника, тональность. Знаки при ключе. Мажорные и минорные тональности (до 2–3 знаков при ключе).

Виды деятельности обучающихся:

определение на слух устойчивых звуков;

игра «устой – неустой»;

пение упражнений – гамм с названием нот, прослеживание по нотам;

освоение понятия «тоника»;

упражнение на допевание неполной музыкальной фразы до тоники «Закончи музыкальную фразу»;

на выбор или факультативно:

импровизация в заданной тональности.

Интервалы (1–3 часа).

Содержание: Понятие музыкального интервала. Тон, полутон. Консонансы: терция, кварта, квинта, секста, октава. Диссонансы: секунда, септима.

Виды деятельности обучающихся:

освоение понятия «интервал»;

анализ ступенчатого состава мажорной и минорной гаммы (тон-полутон);

различение на слух диссонансов и консонансов, параллельного движения двух голосов в октаву, терцию, сексту;

подбор эпитетов для определения краски звучания различных интервалов;

разучивание, исполнение попевок и песен с ярко выраженной характерной интерваликой в мелодическом движении;

элементы двухголосия;

на выбор или факультативно:

досочинение к простой мелодии подголоска, повторяющего основной голос в терцию, октаву;

сочинение аккомпанемента на основе движения квинтами, октавами.

Гармония (1–3 часа).

Содержание: Аккорд. Трезвучие мажорное и минорное. Понятие фактуры. Фактуры аккомпанемента бас-аккорд, аккордовая, арпеджио.

Виды деятельности обучающихся:

различение на слух интервалов и аккордов;

различение на слух мажорных и минорных аккордов;

разучивание, исполнение попевок и песен с мелодическим движением по звукам аккордов;

вокальные упражнения с элементами трёхголосия;

определение на слух типа фактуры аккомпанемента исполняемых песен, прослушанных инструментальных произведений;

на выбор или факультативно:

сочинение аккордового аккомпанемента к мелодии песни.

Музыкальная форма (1–3 часа).

Содержание: Контраст и повтор как принципы строения музыкального произведения. Двухчастная, трёхчастная и трёхчастная репризная форма. Рондо: рефрен и эпизоды.

Виды деятельности обучающихся:

знакомство со строением музыкального произведения, понятиями двухчастной и трёхчастной формы, рондо;

слушание произведений: определение формы их строения на слух;

составление наглядной буквенной или графической схемы;

исполнение песен, написанных в двухчастной или трёхчастной форме;

на выбор или факультативно:

коллективная импровизация в форме рондо, трёхчастной репризной форме;

создание художественных композиций (рисунок, аппликация) по законам музыкальной формы.

Вариации (1–3 часа).

Содержание: Варьирование как принцип развития. Тема. Вариации.

Виды деятельности обучающихся:

слушание произведений, сочинённых в форме вариаций;

наблюдение за развитием, изменением основной темы;

составление наглядной буквенной или графической схемы;

исполнение ритмической партитуры, построенной по принципу вариаций;

на выбор или факультативно:

коллективная импровизация в форме вариаций.

Модуль № 2 «Народная музыка России».

Данный модуль является одним из наиболее значимых. Цели воспитания национальной и гражданской идентичности, а также принцип «вхождения в музыку от родного порога» предполагают, что отправной точкой для освоения всего богатства и разнообразия музыки должна быть музыкальная культура родного края, своего народа, других народов нашей страны. Необходимо обеспечить глубокое и содержательное освоение основ традиционного фольклора, отталкиваясь в первую очередь от материнского и детского фольклора, календарных обрядов и праздников. Особое внимание необходимо уделить подлинному, аутентичному звучанию народной музыки, научить детей отличать настоящую народную музыку от эстрадных шоу-программ, эксплуатирующих фольклорный колорит.

1. Край, в котором ты живёшь (1–2 часа).

Содержание: Музыкальные традиции малой Родины. Песни, обряды, музыкальные инструменты.

Виды деятельности обучающихся:

разучивание, исполнение образцов традиционного фольклора своей местности, песен, посвящённых своей малой родине, песен композиторов-земляков;

диалог с учителем о музыкальных традициях своего родного края;

на выбор или факультативно:

просмотр видеофильма о культуре родного края;

посещение краеведческого музея;

посещение этнографического спектакля, концерта.

2. Русский фольклор (1–3 часа).

Содержание: Русские народные песни (трудовые, солдатские, хороводные). Детский фольклор (игровые, заклички, потешки, считалки, прибаутки).

Виды деятельности обучающихся:

разучивание, исполнение русских народных песен разных жанров;

участие в коллективной традиционной музыкальной игре¹³;

сочинение мелодий, вокальная импровизация на основе текстов игрового детского фольклора;

ритмическая импровизация, сочинение аккомпанемента на ударных инструментах к изученным народным песням;

на выбор или факультативно:

исполнение на клавишных или духовых инструментах (фортепиано, синтезатор, свирель, блокфлейта, мелодика) мелодий народных песен, прослеживание мелодии по нотной записи.

3. Русские народные музыкальные инструменты (1–3 часа).

Содержание: Народные музыкальные инструменты (балалайка, рожок, свирель, гусли, гармонь, ложки). Инструментальные наигрыши. Плясовые мелодии.

Виды деятельности обучающихся:

знакомство с внешним видом, особенностями исполнения и звучания русских народных инструментов;

определение на слух тембров инструментов;

классификация на группы духовых, ударных, струнных;

музыкальная викторина на знание тембров народных инструментов;

двигательная игра – импровизация-подражание игре на музыкальных инструментах;

слушание фортепианных пьес композиторов, исполнение песен, в которых присутствуют звукоизобразительные элементы, подражание голосам народных инструментов;

на выбор или факультативно:

¹³ По выбору учителя могут быть освоены игры «Бояре», «Плетень», «Бабка-ёжка», «Зайныка» и другие. Важным результатом освоения данного блока является готовность обучающихся играть в данные игры во время перемен и после уроков.

просмотр видеофильма о русских музыкальных инструментах;

посещение музыкального или краеведческого музея;

освоение простейших навыков игры на свирели, ложках.

4. Сказки, мифы и легенды (1–3 часа).

Содержание: Народные сказители. Русские народные сказания, былины. Эпос народов России¹⁴. Сказки и легенды о музыке и музыкантах.

Виды деятельности обучающихся:

знакомство с манерой сказывания нараспев;

слушание сказок, былин, эпических сказаний, рассказываемых нараспев;

в инструментальной музыке определение на слух музыкальных интонаций речитативного характера;

создание иллюстраций к прослушанным музыкальным и литературным произведениям;

на выбор или факультативно:

просмотр фильмов, мультфильмов, созданных на основе былин, сказаний;

речитативная импровизация – чтение нараспев фрагмента сказки, былины.

5. Жанры музыкального фольклора (2–4 часа).

Содержание: Фольклорные жанры, общие для всех народов: лирические, трудовые, колыбельные песни, танцы и пляски. Традиционные музыкальные инструменты.

Виды деятельности обучающихся:

различение на слух контрастных по характеру фольклорных жанров: колыбельная, трудовая, лирическая, плясовая;

определение, характеристика типичных элементов музыкального языка (темп, ритм, мелодия, динамика), состава исполнителей;

определение тембра музыкальных инструментов, отнесение к одной из групп (духовые, ударные, струнные);

разучивание, исполнение песен разных жанров, относящихся к фольклору разных народов Российской Федерации;

импровизации, сочинение к ним ритмических аккомпанементов (звучащими жестами, на ударных инструментах);

¹⁴ По выбору учителя отдельные сказания или примеры из эпоса народов России, например: якутского Олонхо, карело-финской Калевалы, калмыцкого Джангара, Нартского эпоса.

на выбор или факультативно:

исполнение на клавишных или духовых инструментах мелодий народных песен, прослеживание мелодии по нотной записи.

6. Народные праздники (1–3 часа).

Содержание: Обряды, игры, хороводы, праздничная символика – на примере одного или нескольких народных праздников¹⁵.

Виды деятельности обучающихся:

знакомство с праздничными обычаями, обрядами, бытовавшими ранее и сохранившимися сегодня у различных народностей Российской Федерации;

разучивание песен, реконструкция фрагмента обряда, участие в коллективной традиционной игре¹⁶;

на выбор или факультативно:

просмотр фильма (мультфильма), рассказывающего о символике фольклорного праздника;

посещение театра, театрализованного представления;

участие в народных гуляньях на улицах родного города, посёлка.

7. Первые артисты, народный театр (1–3 часа).

Содержание: Скоморохи. Ярмарочный балаган. Вертеп.

Виды деятельности обучающихся:

чтение учебных, справочных текстов по теме;

диалог с учителем;

разучивание, исполнение скоморошин;

на выбор или факультативно:

просмотр фильма (мультфильма), фрагмента музыкального спектакля;

творческий проект – театрализованная постановка.

¹⁵ По выбору учителя внимание обучающихся может быть сосредоточено на русских традиционных народных праздниках (Рождество, Осенины, Масленица, Троица) и (или) праздниках других народов России (Сабантуй, Байрам, Навруз, Ысыях).

¹⁶ По выбору учителя могут быть освоены традиционные игры территориально близких или, наоборот, далёких регионов. Важным результатом освоения данного блока является готовность обучающихся играть в данные игры во время перемен и после уроков.

8. Фольклор народов России (2–8 часов).

Содержание: Музыкальные традиции, особенности народной музыки республик Российской Федерации¹⁷. Жанры, интонации, музыкальные инструменты, музыканты-исполнители.

Виды деятельности обучающихся:

знакомство с особенностями музыкального фольклора различных народностей Российской Федерации;

определение характерных черт, характеристика типичных элементов музыкального языка (ритм, лад, интонации);

разучивание песен, танцев, импровизация ритмических аккомпанементов на ударных инструментах;

на выбор или факультативно:

исполнение на клавишных или духовых инструментах мелодий народных песен, прослеживание мелодии по нотной записи;

творческие, исследовательские проекты, школьные фестивали, посвящённые музыкальному творчеству народов России.

9. Фольклор в творчестве профессиональных музыкантов (2–8 часов).

Содержание: Собиратели фольклора. Народные мелодии в обработке композиторов. Народные жанры, интонации как основа для композиторского творчества.

Виды деятельности обучающихся:

диалог с учителем о значении фольклористики;

чтение учебных, популярных текстов о собирателях фольклора;

слушание музыки, созданной композиторами на основе народных жанров и интонаций;

определение приёмов обработки, развития народных мелодий;

разучивание, исполнение народных песен в композиторской обработке;

сравнение звучания одних и тех же мелодий в народном и композиторском варианте;

обсуждение аргументированных оценочных суждений на основе сравнения;

¹⁷ В зависимости от выбранного варианта календарно-тематического планирования может быть представлена культура 2–3 регионов России на выбор учителя. Особое внимание следует уделить как наиболее распространённым чертам, так и уникальным самобытным явлениям, например: тувинское горловое пение, кавказская лезгинка, якутский варган, пентатонные лады в музыке республик Поволжья, Сибири.

на выбор или факультативно:

аналогии с изобразительным искусством – сравнение фотографий подлинных образцов народных промыслов (гжель, хохлома, городецкая роспись) с творчеством современных художников, модельеров, дизайнеров, работающих в соответствующих техниках росписи.

3. Модуль № 3 «Музыка народов мира».

Данный модуль является продолжением и дополнением модуля «Народная музыка России». «Между музыкой моего народа и музыкой других народов нет непреходимых границ» – тезис, выдвинутый Д.Б. Кабалевским во второй половине XX века, остаётся по-прежнему актуальным. Интонационная и жанровая близость русского, украинского и белорусского фольклора, межнациональные семьи с кавказскими, среднеазиатскими корнями – это реальная картина культурного разнообразия, сохраняющегося в современной России.

Не менее важным фактором является принципиальная многомерность современной культуры, вбирающей в себя национальные традиции и стили народов всего мира. Изучение данного модуля в начальной школе соответствует не только современному облику музыкального искусства, но и принципиальным установкам концепции базовых национальных ценностей. Понимание и принятие через освоение произведений искусства – наиболее эффективный способ предупреждения этнических и расовых предрассудков, воспитания уважения к представителям других народов и религий.

1. Музыка наших соседей (2–6 часов).

Содержание: Фольклор и музыкальные традиции Белоруссии, Украины, Прибалтики (песни, танцы, обычаи, музыкальные инструменты).

Виды деятельности обучающихся:

знакомство с особенностями музыкального фольклора народов других стран;

определение характерных черт, типичных элементов музыкального языка (ритм, лад, интонации);

знакомство с внешним видом, особенностями исполнения и звучания народных инструментов;

определение на слух тембров инструментов;

классификация на группы духовых, ударных, струнных;

музыкальная викторина на знание тембров народных инструментов;

двигательная игра – импровизация-подражание игре на музыкальных инструментах;

сравнение интонаций, жанров, ладов, инструментов других народов с фольклорными элементами народов России;

разучивание и исполнение песен, танцев, сочинение, импровизация ритмических аккомпанементов к ним (с помощью звучащих жестов или на ударных инструментах);

на выбор или факультативно:

исполнение на клавишных или духовых инструментах народных мелодий, прослеживание их по нотной записи;

творческие, исследовательские проекты, школьные фестивали, посвящённые музыкальной культуре народов мира.

2. Кавказские мелодии и ритмы¹⁸ (2–6 часов).

Содержание: Музыкальные традиции и праздники, народные инструменты и жанры. Композиторы и музыканты-исполнители Грузии, Армении, Азербайджана¹⁹. Близость музыкальной культуры этих стран с российскими республиками Северного Кавказа.

Виды деятельности обучающихся:

знакомство с особенностями музыкального фольклора народов других стран;

определение характерных черт, типичных элементов музыкального языка (ритм, лад, интонации);

знакомство с внешним видом, особенностями исполнения и звучания народных инструментов;

определение на слух тембров инструментов;

классификация на группы духовых, ударных, струнных;

музыкальная викторина на знание тембров народных инструментов;

двигательная игра – импровизация-подражание игре на музыкальных инструментах;

сравнение интонаций, жанров, ладов, инструментов других народов с фольклорными элементами народов России;

разучивание и исполнение песен, танцев, сочинение, импровизация ритмических аккомпанементов к ним (с помощью звучащих жестов или на ударных инструментах);

на выбор или факультативно:

исполнение на клавишных или духовых инструментах народных мелодий, прослеживание их по нотной записи;

¹⁸ Изучение данного блока рекомендуется в первую очередь в классах с межнациональным составом обучающихся.

¹⁹ На выбор учителя здесь могут быть представлены творческие портреты А. Хачатуряна, А. Бабаджаняна, О. Тактакишвили, К. Караева, Дж. Гаспаряна и другие.

творческие, исследовательские проекты, школьные фестивали, посвящённые музыкальной культуре народов мира.

3. Музыка народов Европы (2–6 часов).

Содержание: Танцевальный и песенный фольклор европейских народов²⁰. Канон. Странствующие музыканты. Карнавал.

Виды деятельности обучающихся:

знакомство с особенностями музыкального фольклора народов других стран;

определение характерных черт, типичных элементов музыкального языка (ритм, лад, интонации);

знакомство с внешним видом, особенностями исполнения и звучания народных инструментов;

определение на слух тембров инструментов;

классификация на группы духовых, ударных, струнных;

музыкальная викторина на знание тембров народных инструментов;

двигательная игра – импровизация-подражание игре на музыкальных инструментах;

сравнение интонаций, жанров, ладов, инструментов других народов с фольклорными элементами народов России;

разучивание и исполнение песен, танцев, сочинение, импровизация ритмических аккомпанементов к ним (с помощью звучащих жестов или на ударных инструментах);

на выбор или факультативно:

исполнение на клавишных или духовых инструментах народных мелодий, прослеживание их по нотной записи;

творческие, исследовательские проекты, школьные фестивали, посвящённые музыкальной культуре народов мира.

4. Музыка Испании и Латинской Америки (2–6 часов).

Содержание: Фламенко. Искусство игры на гитаре, кастаньеты, латиноамериканские ударные инструменты. Танцевальные жанры²¹. Профессиональные композиторы и исполнители²².

²⁰ По выбору учителя в данном блоке могут быть представлены итальянские, французские, немецкие, польские, норвежские народные песни и танцы. В календарно-тематическом планировании данный блок рекомендуется давать в сопоставлении с блоком 26.6.3.9 этого же модуля.

²¹ На выбор учителя могут быть представлены болеро, фанданго, хота, танго, самба, румба, ча-ча-ча, сальса, босса-нова и другие.

Виды деятельности обучающихся:

знакомство с особенностями музыкального фольклора народов других стран;

определение характерных черт, типичных элементов музыкального языка (ритм, лад, интонации);

знакомство с внешним видом, особенностями исполнения и звучания народных инструментов;

определение на слух тембров инструментов;

классификация на группы духовых, ударных, струнных;

музыкальная викторина на знание тембров народных инструментов;

двигательная игра – импровизация-подражание игре на музыкальных инструментах;

сравнение интонаций, жанров, ладов, инструментов других народов с фольклорными элементами народов России;

разучивание и исполнение песен, танцев, сочинение, импровизация ритмических аккомпанементов к ним (с помощью звучащих жестов или на ударных инструментах);

на выбор или факультативно:

исполнение на клавишных или духовых инструментах народных мелодий, прослеживание их по нотной записи;

творческие, исследовательские проекты, школьные фестивали, посвящённые музыкальной культуре народов мира.

5. Музыка США (2–6 часов).

Содержание: Смешение традиций и культур в музыке Северной Америки. Африканские ритмы, трудовые песни негров. Спиритчуэлс. Джаз. Творчество Дж. Гершвина.

Виды деятельности обучающихся:

знакомство с особенностями музыкального фольклора народов других стран;

определение характерных черт, типичных элементов музыкального языка (ритм, лад, интонации);

знакомство с внешним видом, особенностями исполнения и звучания народных инструментов;

определение на слух тембров инструментов;

22 На выбор учителя могут быть представлены несколько творческих портретов. Среди них, например: Э. Гранадос, М. де Фалья, И. Альбенис, П. де Сарасате, Х. Каррерас, М. Кабалье, Э. Вила-Лобос, А. Пьяццолла.

классификация на группы духовых, ударных, струнных;

музыкальная викторина на знание тембров народных инструментов;

двигательная игра – импровизация-подражание игре на музыкальных инструментах;

сравнение интонаций, жанров, ладов, инструментов других народов с фольклорными элементами народов России;

разучивание и исполнение песен, танцев, сочинение, импровизация ритмических аккомпанементов к ним (с помощью звучащих жестов или на ударных инструментах);

на выбор или факультативно:

исполнение на клавишных или духовых инструментах народных мелодий, прослеживание их по нотной записи;

творческие, исследовательские проекты, школьные фестивали, посвящённые музыкальной культуре народов мира.

6. Музыка Японии и Китая (2–6 часов).

Содержание: Древние истоки музыкальной культуры стран Юго-Восточной Азии. Императорские церемонии, музыкальные инструменты. Пентатоника.

Виды деятельности обучающихся:

знакомство с особенностями музыкального фольклора народов других стран;

определение характерных черт, типичных элементов музыкального языка (ритм, лад, интонации);

знакомство с внешним видом, особенностями исполнения и звучания народных инструментов;

определение на слух тембров инструментов;

классификация на группы духовых, ударных, струнных;

музыкальная викторина на знание тембров народных инструментов;

двигательная игра – импровизация-подражание игре на музыкальных инструментах;

сравнение интонаций, жанров, ладов, инструментов других народов с фольклорными элементами народов России;

разучивание и исполнение песен, танцев, сочинение, импровизация ритмических аккомпанементов к ним (с помощью звучащих жестов или на ударных инструментах);

на выбор или факультативно:

исполнение на клавишных или духовых инструментах народных мелодий, прослеживание их по нотной записи;

творческие, исследовательские проекты, школьные фестивали, посвящённые музыкальной культуре народов мира.

7. Музыка Средней Азии²³ (2–6 часов).

Содержание: Музыкальные традиции и праздники, народные инструменты и современные исполнители Казахстана, Киргизии, и других стран региона.

Виды деятельности обучающихся:

знакомство с особенностями музыкального фольклора народов других стран;

определение характерных черт, типичных элементов музыкального языка (ритм, лад, интонации);

знакомство с внешним видом, особенностями исполнения и звучания народных инструментов;

определение на слух тембров инструментов;

классификация на группы духовых, ударных, струнных;

музыкальная викторина на знание тембров народных инструментов;

двигательная игра – импровизация-подражание игре на музыкальных инструментах;

сравнение интонаций, жанров, ладов, инструментов других народов с фольклорными элементами народов России;

разучивание и исполнение песен, танцев, сочинение, импровизация ритмических аккомпанементов к ним (с помощью звучащих жестов или на ударных инструментах);

на выбор или факультативно:

исполнение на клавишных или духовых инструментах народных мелодий, прослеживание их по нотной записи;

творческие, исследовательские проекты, школьные фестивали, посвящённые музыкальной культуре народов мира.

8. Певец своего народа (2–6 часов).

Содержание: Интонации народной музыки в творчестве зарубежных композиторов – ярких представителей национального музыкального стиля своей страны²⁴.

²³ Изучение данного блока рекомендуется в первую очередь в классах с межнациональным составом обучающихся.

²⁴ Данный блок рекомендуется давать в сопоставлении с блоком 26.6.2.9 модуля № 2 «Народная музыка России». По аналогии с музыкой русских композиторов, которые развивали русскую песенную традицию, могут быть рассмотрены творческие портреты зарубежных композиторов: Э. Грига, Ф. Шопена, Ф. Листа и других композиторов, опиравшихся на

Виды деятельности обучающихся:

знакомство с творчеством композиторов;

сравнение их сочинений с народной музыкой;

определение формы, принципа развития фольклорного музыкального материала;

вокализация наиболее ярких тем инструментальных сочинений;

разучивание, исполнение доступных вокальных сочинений;

на выбор или факультативно:

исполнение на клавишных или духовых инструментах композиторских мелодий,

прослеживание их по нотной записи;

творческие, исследовательские проекты, посвящённые выдающимся композиторам.

9. Диалог культур (2–6 часов).

Содержание: Культурные связи между музыкантами разных стран. Образы, интонации фольклора других народов и стран в музыке отечественных и зарубежных композиторов (в том числе образы других культур в музыке русских композиторов и русские музыкальные цитаты в творчестве зарубежных композиторов).

Виды деятельности обучающихся:

знакомство с творчеством композиторов;

сравнение их сочинений с народной музыкой;

определение формы, принципа развития фольклорного музыкального материала;

вокализация наиболее ярких тем инструментальных сочинений;

разучивание, исполнение доступных вокальных сочинений;

на выбор или факультативно:

исполнение на клавишных или духовых инструментах композиторских мелодий,

прослеживание их по нотной записи;

творческие, исследовательские проекты, посвящённые выдающимся композиторам.

4. Модуль № 4 «Духовная музыка».

Музыкальная культура Европы и России на протяжении нескольких столетий была представлена тремя главными направлениями – музыкой народной, духовной

фольклорные интонации
и жанры музыкального творчества своего народа.

и светской. В рамках религиозной культуры были созданы подлинные шедевры музыкального искусства. Изучение данного модуля поддерживает баланс, позволяет в рамках календарно-тематического планирования представить обучающимся максимально широкую сферу бытования музыкального искусства. Однако знакомство с отдельными произведениями, шедеврами духовной музыки возможно и в рамках изучения других модулей.

1. Звучание храма (1–3 часа).

Содержание: Колокола. Колокольные звоны (благовест, трезвон и другие). Звонарские приговорки. Колокольность в музыке русских композиторов.

Виды деятельности обучающихся:

обобщение жизненного опыта, связанного со звучанием колоколов;

диалог с учителем о традициях изготовления колоколов, значении колокольного звона;

знакомство с видами колокольных звонов;

слушание музыки русских композиторов²⁵ с ярко выраженным изобразительным элементом колокольности;

выявление, обсуждение характера, выразительных средств, использованных композитором;

двигательная импровизация – имитация движений звонаря на колокольне;

ритмические и артикуляционные упражнения на основе звонарских приговорок;

на выбор или факультативно:

просмотр документального фильма о колоколах;

сочинение, исполнение на фортепиано, синтезаторе или металлофонах композиции (импровизации), имитирующей звучание колоколов.

2. Песни верующих (1–3 часа).

Содержание: Молитва, хорал, песнопение, духовный стих. Образы духовной музыки в творчестве композиторов-классиков.

Виды деятельности обучающихся:

слушание, разучивание, исполнение вокальных произведений религиозного содержания;

диалог с учителем о характере музыки, манере исполнения, выразительных средствах;

знакомство с произведениями светской музыки, в которых воплощены молитвенные интонации, используется хоральный склад звучания;

²⁵ По выбору учителя в данном блоке могут звучать фрагменты из музыкальных произведений М.П. Мусоргского, П.И. Чайковского, М.И. Глинки, С.В. Рахманинова и другие.

на выбор или факультативно:

просмотр документального фильма о значении молитвы;

рисование по мотивам прослушанных музыкальных произведений.

3. Инструментальная музыка в церкви (1–3 часа).

Содержание: Орган и его роль в богослужении. Творчество И.С. Баха.

Виды деятельности обучающихся:

чтение учебных и художественных текстов, посвящённых истории создания, устройству органа, его роли в католическом и протестантском богослужении;

ответы на вопросы учителя;

слушание органной музыки И.С. Баха;

описание впечатления от восприятия, характеристика музыкально-выразительных средств;

игровая имитация особенностей игры на органе (во время слушания);

звуковое исследование – исполнение (учителем) на синтезаторе знакомых музыкальных произведений тембром органа;

наблюдение за трансформацией музыкального образа;

на выбор или факультативно:

посещение концерта органной музыки;

рассматривание иллюстраций, изображений органа;

проблемная ситуация – выдвижение гипотез о принципах работы этого музыкального инструмента;

просмотр познавательного фильма об органе;

литературное, художественное творчество на основе музыкальных впечатлений от восприятия органной музыки.

4. Искусство Русской православной церкви (1–3 часа).

Содержание: Музыка в православном храме. Традиции исполнения, жанры (тропарь, стихира, величание и другое). Музыка и живопись, посвящённые святым. Образы Христа, Богородицы.

Виды деятельности обучающихся:

разучивание, исполнение вокальных произведений религиозной тематики, сравнение церковных мелодий и народных песен, мелодий светской музыки;

прослеживание исполняемых мелодий по нотной записи;

анализ типа мелодического движения, особенностей ритма, темпа, динамики;

сопоставление произведений музыки и живописи, посвящённых святым, Христу, Богородице;

на выбор или факультативно:

посещение храма;

поиск в Интернете информации о Крещении Руси, святых, об иконах.

5. Религиозные праздники (1–3 часа).

Содержание: Праздничная служба, вокальная (в том числе хоровая) музыка религиозного содержания²⁶.

Виды деятельности обучающихся:

слушание музыкальных фрагментов праздничных богослужений, определение характера музыки, её религиозного содержания;

разучивание (с опорой на нотный текст), исполнение доступных вокальных произведений духовной музыки;

на выбор или факультативно:

просмотр фильма, посвящённого религиозным праздникам;

посещение концерта духовной музыки;

исследовательские проекты, посвящённые музыке религиозных праздников.

5. Модуль № 5 «Классическая музыка».

Данный модуль является одним из важнейших. Шедевры мировой музыкальной классики составляют золотой фонд музыкальной культуры. Проверенные временем образцы камерных и симфонических сочинений позволяют раскрыть перед обучающимися богатую палитру мыслей и чувств, воплощённую

в звуках музыкальным гением великих композиторов, воспитывать их музыкальный вкус на подлинно художественных произведениях.

1. Композитор – исполнитель – слушатель (0,5–1 час).

²⁶ Данный блок позволяет сосредоточиться на религиозных праздниках той конфессии, которая наиболее почитаема в данном регионе. В рамках православной традиции возможно рассмотрение традиционных праздников с точки зрения, как религиозной символики, так и фольклорных традиций (например: Рождество, Троица, Пасха). Рекомендуется знакомство с фрагментами литургической музыки русских композиторов-классиков (С.В. Рахманинов, П.И. Чайковский и других композиторов).

Содержание: Кого называют композитором, исполнителем? Нужно ли учиться слушать музыку? Что значит «уметь слушать музыку»? Концерт, концертный зал. Правила поведения в концертном зале.

Виды деятельности обучающихся:

просмотр видеозаписи концерта;

слушание музыки, рассматривание иллюстраций;

диалог с учителем по теме занятия;

«Я – исполнитель» (игра – имитация исполнительских движений);

игра «Я – композитор» (сочинение небольших попевок, мелодических фраз);

освоение правил поведения на концерте²⁷;

на выбор или факультативно:

«Как на концерте» – выступление учителя или одноклассника, обучающегося в музыкальной школе, с исполнением краткого музыкального произведения;

посещение концерта классической музыки.

2. Композиторы – детям (2–6 часов).

Содержание: Детская музыка П.И. Чайковского, С.С. Прокофьева, Д.Б. Кабалевского и других композиторов. Понятие жанра. Песня, танец, марш.

Виды деятельности обучающихся:

слушание музыки, определение основного характера, музыкально-выразительных средств, использованных композитором;

подбор эпитетов, иллюстраций к музыке;

определение жанра;

музыкальная викторина;

вокализация, исполнение мелодий инструментальных пьес со словами;

разучивание, исполнение песен;

²⁷ В данном блоке необходимо познакомить обучающихся с основными правилами поведения во время слушания музыки (во время звучания музыки нельзя шуметь и разговаривать; если в зале (классе) звучит музыка – нужно дождаться окончания звучания за дверью; после исполнения музыкального произведения слушатели благодарят музыкантов аплодисментами) и в дальнейшем тщательно следить за их выполнением.

сочинение ритмических аккомпанементов (с помощью звучащих жестов или ударных и шумовых инструментов) к пьесам маршевого и танцевального характера.

3. Оркестр (2–6 часов).

Содержание: Оркестр – большой коллектив музыкантов. Дирижёр, партитура, репетиция. Жанр концерта – музыкальное соревнование солиста с оркестром²⁸.

Виды деятельности обучающихся:

слушание музыки в исполнении оркестра;

просмотр видеозаписи;

диалог с учителем о роли дирижёра;

«Я – дирижёр» – игра-имитация дирижёрских жестов во время звучания музыки;

разучивание и исполнение песен соответствующей тематики;

знакомство с принципом расположения партий в партитуре;

разучивание, исполнение (с ориентацией на нотную запись) ритмической партитуры для 2–3 ударных инструментов;

на выбор или факультативно:

работа по группам – сочинение своего варианта ритмической партитуры.

4. Музыкальные инструменты. Фортепиано (1–2 часа).

Содержание: Рояль и пианино. История изобретения фортепиано, «секрет» названия инструмента (форте + пиано). «Предки» и «наследники» фортепиано (клавесин, синтезатор).

Виды деятельности обучающихся:

знакомство с многообразием красок фортепиано;

слушание фортепианных пьес в исполнении известных пианистов;

«Я – пианист» – игра-имитация исполнительских движений во время звучания музыки;

слушание детских пьес на фортепиано в исполнении учителя;

демонстрация возможностей инструмента (исполнение одной и той же пьесы тихо и громко, в разных регистрах, разными штрихами);

²⁸ В данном блоке внимание обучающихся по традиции может быть сосредоточено на звучании Первого концерта для фортепиано с оркестром П.И. Чайковского. Однако возможна и равноценная замена на концерт другого композитора с другим солирующим инструментом.

игра на фортепиано в ансамбле с учителем²⁹;

на выбор или факультативно:

посещение концерта фортепианной музыки;

разбираем инструмент – наглядная демонстрация внутреннего устройства акустического пианино;

«Паспорт инструмента» – исследовательская работа, предполагающая подсчёт параметров (высота, ширина, количество клавиш, педалей).

5. Музыкальные инструменты. Флейта (1–2 часа).

Содержание: Предки современной флейты. Легенда о нимфе Сиринкс. Музыка для флейты соло, флейты в сопровождении фортепиано, оркестра³⁰.

Виды деятельности обучающихся:

знакомство с внешним видом, устройством и тембрами классических музыкальных инструментов;

слушание музыкальных фрагментов в исполнении известных музыкантов-инструменталистов;

чтение учебных текстов, сказок и легенд, рассказывающих о музыкальных инструментах, истории их появления.

6. Музыкальные инструменты. Скрипка, виолончель (2–4 часа).

Содержание: Певучесть тембров струнных смычковых инструментов. Композиторы, сочинявшие скрипичную музыку. Знаменитые исполнители, мастера, изготавливавшие инструменты.

Виды деятельности обучающихся:

игра-имитация исполнительских движений во время звучания музыки;

музыкальная викторина на знание конкретных произведений и их авторов, определения тембров звучащих инструментов;

разучивание, исполнение песен, посвящённых музыкальным инструментам;

на выбор или факультативно:

²⁹ Игровое четырёхручье (обучающиеся играют 1–2 звука в ансамбле с развёрнутой партией учителя) ввёл в своей программе ещё Д.Б. Кабалевский. Аналогичные ансамбли есть и у классиков (парафразы на тему «та-ти-та-ти» у композиторов-членов «Могучей кучки»), и у современных композиторов (И. Красильников и другие).

³⁰ В данном блоке могут быть представлены такие произведения, как «Шутка» И.С. Баха, «Мелодия» из оперы «Орфей и Эвридика» К.В. Глюка, «Сиринкс» К. Дебюсси.

посещение концерта инструментальной музыки;

«Паспорт инструмента» – исследовательская работа, предполагающая описание внешнего вида и особенностей звучания инструмента, способов игры на нём.

7. Вокальная музыка (2–6 часов).

Содержание: Человеческий голос – самый совершенный инструмент. Бережное отношение к своему голосу. Известные певцы. Жанры вокальной музыки: песни, вокализы, романсы, арии из опер. Кантата. Песня, романс, вокализ, кант.

Виды деятельности обучающихся:

определение на слух типов человеческих голосов (детские, мужские, женские), тембров голосов профессиональных вокалистов;

знакомство с жанрами вокальной музыки;

слушание вокальных произведений композиторов-классиков;

освоение комплекса дыхательных, артикуляционных упражнений;

вокальные упражнения на развитие гибкости голоса, расширения его диапазона;

проблемная ситуация: что значит красивое пение;

музыкальная викторина на знание вокальных музыкальных произведений и их авторов;

разучивание, исполнение вокальных произведений композиторов-классиков;

на выбор или факультативно:

посещение концерта вокальной музыки;

школьный конкурс юных вокалистов.

8. Инструментальная музыка (2–6 часов).

Содержание: Жанры камерной инструментальной музыки: этюд, пьеса. Альбом. Цикл. Сюита. Соната. Квартет.

Виды деятельности обучающихся:

знакомство с жанрами камерной инструментальной музыки;

слушание произведений композиторов-классиков;

определение комплекса выразительных средств;

описание своего впечатления от восприятия;

музыкальная викторина;

на выбор или факультативно:

посещение концерта инструментальной музыки;

составление словаря музыкальных жанров.

9. Программная музыка (2–6 часов).

Содержание: Программное название, известный сюжет, литературный эпиграф.

Виды деятельности обучающихся:

слушание произведений программной музыки;

обсуждение музыкального образа, музыкальных средств, использованных композитором;

на выбор или факультативно:

рисование образов программной музыки;

сочинение небольших миниатюр (вокальные или инструментальные импровизации) по заданной программе.

10. Симфоническая музыка (2–6 часов).

Содержание: Симфонический оркестр. Тембры, группы инструментов. Симфония, симфоническая картина.

Виды деятельности обучающихся:

знакомство с составом симфонического оркестра, группами инструментов;

определение на слух тембров инструментов симфонического оркестра;

слушание фрагментов симфонической музыки;

«дирижирование» оркестром;

музыкальная викторина;

на выбор или факультативно:

посещение концерта симфонической музыки;

просмотр фильма об устройстве оркестра.

11. Русские композиторы-классики (2–6 часов).

Содержание: Творчество выдающихся отечественных композиторов.

Виды деятельности обучающихся:

знакомство с творчеством выдающихся композиторов, отдельными фактами из их биографии;

слушание музыки;

фрагменты вокальных, инструментальных, симфонических сочинений;

круг характерных образов (картины природы, народной жизни, истории);

характеристика музыкальных образов, музыкально-выразительных средств;

наблюдение за развитием музыки;

определение жанра, формы;

чтение учебных текстов и художественной литературы биографического характера;

вокализация тем инструментальных сочинений;

разучивание, исполнение доступных вокальных сочинений;

на выбор или факультативно:

посещение концерта;

просмотр биографического фильма.

12. Европейские композиторы-классики (2–6 часов).

Содержание: Творчество выдающихся зарубежных композиторов.

Виды деятельности обучающихся:

знакомство с творчеством выдающихся композиторов, отдельными фактами из их биографии;

слушание музыки;

фрагменты вокальных, инструментальных, симфонических сочинений;

круг характерных образов (картины природы, народной жизни, истории);

характеристика музыкальных образов, музыкально-выразительных средств;

наблюдение за развитием музыки;

определение жанра, формы;

чтение учебных текстов и художественной литературы биографического характера;

вокализация тем инструментальных сочинений;

разучивание, исполнение доступных вокальных сочинений;

на выбор или факультативно:

посещение концерта;

просмотр биографического фильма.

13. Мастерство исполнителя (2–6 часов).

Содержание: Творчество выдающихся исполнителей-певцов, инструменталистов, дирижёров. Консерватория, филармония, Конкурс имени П.И. Чайковского.

Виды деятельности обучающихся:

знакомство с творчеством выдающихся исполнителей классической музыки;

изучение программ, афиш консерватории, филармонии;

сравнение нескольких интерпретаций одного и того же произведения в исполнении разных музыкантов;

дискуссия на тему «Композитор – исполнитель – слушатель»;

на выбор или факультативно:

посещение концерта классической музыки;

создание коллекции записей любимого исполнителя;

деловая игра «Концертный отдел филармонии».

6. Модуль № 6 «Современная музыкальная культура».

Наряду с важнейшими сферами музыкальной культуры (музыка народная, духовная и светская), сформировавшимися в прошлые столетия, правомерно выделить в отдельный пласт современную музыку. Объективной сложностью в данном случае является вычленение явлений, персоналий и произведений, действительно достойных внимания, тех, которые не забудутся через несколько лет как случайное веяние моды. В понятие «современная музыка» входит широкий круг явлений (от академического авангарда до фри-джаза, от эмбиента до рэпа), для восприятия которых требуется специфический и разнообразный музыкальный опыт. Поэтому в начальной школе необходимо заложить основы для последующего развития в данном направлении. Помимо указанных в модуле тематических блоков, существенным вкладом в такую подготовку является разучивание и исполнение песен современных композиторов, написанных современным музыкальным языком. При этом необходимо удерживать баланс между современностью песни и её доступностью детскому восприятию, соблюдать критерии отбора материала с учётом требований художественного вкуса, эстетичного вокально-хорового звучания.

1. Современные обработки классической музыки (1–4 часа).

Содержание: Понятие обработки, творчество современных композиторов исполнителей, и обрабатывающих классическую музыку. Проблемная ситуация: зачем музыканты делают обработки классики?

Виды деятельности обучающихся:

различение музыки классической и её современной обработки;

слушание обработок классической музыки, сравнение их с оригиналом;

обсуждение комплекса выразительных средств, наблюдение за изменением характера музыки;

вокальное исполнение классических тем в сопровождении современного ритмизованного аккомпанеента;

на выбор или факультативно:

подбор стиля автоаккомпанеента (на клавишном синтезаторе) к известным музыкальным темам композиторов-классиков.

2. Джаз (2–4 часа).

Содержание: Особенности джаза: импровизационность, ритм (синкопы, триоли, свинг). Музыкальные инструменты джаза, особые приёмы игры на них. Творчество джазовых музыкантов³¹.

Виды деятельности обучающихся:

знакомство с творчеством джазовых музыкантов;

узнавание, различение на слух джазовых композиций в отличие от других музыкальных стилей и направлений;

определение на слух тембров музыкальных инструментов, исполняющих джазовую композицию;

разучивание, исполнение песен в джазовых ритмах;

сочинение, импровизация ритмического аккомпанеента с джазовым ритмом, синкопами;

на выбор или факультативно:

составление плейлиста, коллекции записей джазовых музыкантов.

3. Исполнители современной музыки (1–4 часа).

Содержание: Творчество одного или нескольких исполнителей современной музыки, популярных у молодёжи³².

³¹ В данном блоке по выбору учителя может быть представлено как творчество всемирно известных джазовых музыкантов – Э. Фитцджеральд, Л. Армстронга, Д. Брубека, так и молодых джазменов своего города, региона.

³² В данном блоке рекомендуется уделить внимание творчеству исполнителей, чьи композиции входят в топы текущих чартов популярных стриминговых сервисов. Таких, например, как Billie Eilish, Zivert, Miyagi & AndyPanda. При выборе конкретных персоналий учителю необходимо найти компромиссное решение, которое учитывало бы не только

Виды деятельности обучающихся:

просмотр видеоклипов современных исполнителей;

сравнение их композиций с другими направлениями и стилями (классикой, духовной, народной музыкой);

на выбор или факультативно:

составление плейлиста, коллекции записей современной музыки для друзей-одноклассников (для проведения совместного досуга);

съёмка собственного видеоклипа на музыку одной из современных популярных композиций.

4. Электронные музыкальные инструменты (1–4 часа).

Содержание: Современные «двойники» классических музыкальных инструментов: синтезатор, электронная скрипка, гитара, барабаны. Виртуальные музыкальные инструменты в компьютерных программах.

Виды деятельности обучающихся:

слушание музыкальных композиций в исполнении на электронных музыкальных инструментах;

сравнение их звучания с акустическими инструментами, обсуждение результатов сравнения;

подбор электронных тембров для создания музыки к фантастическому фильму;

на выбор или факультативно:

посещение музыкального магазина (отдел электронных музыкальных инструментов);

просмотр фильма об электронных музыкальных инструментах;

создание электронной композиции в компьютерных программах с готовыми семплами (например, Garage Band).

7. Модуль № 7 «Музыка театра и кино».

Модуль «Музыка театра и кино» тесно переплетается с модулем «Классическая музыка», может стыковаться по ряду произведений с модулями «Современная музыка» (мюзикл), «Музыка в жизни человека» (музыкальные портреты, музыка о войне).

Для данного модуля особенно актуально сочетание различных видов урочной и внеурочной деятельности, таких как театрализованные постановки силами обучающихся, посещение музыкальных театров, коллективный просмотр фильмов.

музыкальные вкусы обучающихся, но и морально-этические и художественно-эстетические стороны рассматриваемых музыкальных композиций.

1. Музыкальная сказка на сцене, на экране (2–6 часов).

Содержание: Характеры персонажей, отражённые в музыке. Тембр голоса. Соло. Хор, ансамбль.

Виды деятельности обучающихся:

видеопросмотр музыкальной сказки;

обсуждение музыкально-выразительных средств, передающих повороты сюжета, характеры героев;

игра-викторина «Угадай по голосу»;

разучивание, исполнение отдельных номеров из детской оперы, музыкальной сказки;

на выбор или факультативно:

постановка детской музыкальной сказки, спектакль для родителей;

творческий проект «Озвучиваем мультфильм».

2. Театр оперы и балета (2–6 часов).

Содержание: Особенности музыкальных спектаклей. Балет. Опера. Солисты, хор, оркестр, дирижёр в музыкальном спектакле.

Виды деятельности обучающихся:

знакомство со знаменитыми музыкальными театрами;

просмотр фрагментов музыкальных спектаклей с комментариями учителя;

определение особенностей балетного и оперного спектакля;

тесты или кроссворды на освоение специальных терминов;

танцевальная импровизация под музыку фрагмента балета;

разучивание и исполнение доступного фрагмента, обработки песни (хора из оперы);

«игра в дирижёра» – двигательная импровизация во время слушания оркестрового фрагмента музыкального спектакля;

на выбор или факультативно:

посещение спектакля или экскурсии в местный музыкальный театр;

виртуальная экскурсия по Большому театру;

рисование по мотивам музыкального спектакля, создание афиши.

3. Балет. Хореография – искусство танца (2–6 часов).

Содержание: Сольные номера и массовые сцены балетного спектакля. Фрагменты, отдельные номера из балетов отечественных композиторов³³.

Виды деятельности обучающихся:

просмотр и обсуждение видеозаписей – знакомство с несколькими яркими сольными номерами и сценами из балетов русских композиторов;

музыкальная викторина на знание балетной музыки;

вокализация, пропевание музыкальных тем, исполнение ритмической партитуры – аккомпанемента к фрагменту балетной музыки;

на выбор или факультативно:

посещение балетного спектакля или просмотр фильма-балета;

исполнение на музыкальных инструментах мелодий из балетов.

4. Опера. Главные герои и номера оперного спектакля (2–6 часов).

Содержание: Ария, хор, сцена, увертюра – оркестровое вступление. Отдельные номера из опер русских и зарубежных композиторов³⁴.

Виды деятельности обучающихся:

слушание фрагментов опер;

определение характера музыки сольной партии, роли и выразительных средств оркестрового сопровождения;

знакомство с тембрами голосов оперных певцов;

освоение терминологии;

звучащие тесты и кроссворды на проверку знаний;

разучивание, исполнение песни, хора из оперы;

рисование героев, сцен из опер;

на выбор или факультативно:

³³ В данном блоке могут быть представлены балеты П.И. Чайковского, С.С. Прокофьева, А.И. Хачатуряна, В.А. Гаврилина, Р.К. Щедрина. Конкретные музыкальные спектакли и их фрагменты – на выбор учителя и в соответствии с материалом соответствующего УМК.

³⁴ В данном тематическом блоке могут быть представлены фрагменты из опер Н.А. Римского-Корсакова («Садко», «Сказка о царе Салтане», «Снегурочка»), М.И. Глинки («Руслан и Людмила»), К.В. Глюка («Орфей и Эвридика»), Дж. Верди и других композиторов. Конкретизация – на выбор учителя и в соответствии с материалом соответствующего УМК.

просмотр фильма-оперы;

постановка детской оперы.

5. Сюжет музыкального спектакля (2–3 часа).

Содержание: Либретто. Развитие музыки в соответствии с сюжетом. Действия и сцены в опере и балете. Контрастные образы, лейтмотивы.

Виды деятельности обучающихся:

знакомство с либретто, структурой музыкального спектакля;

пересказ либретто изученных опер и балетов;

анализ выразительных средств, создающих образы главных героев, противостоящих сторон;

наблюдение за музыкальным развитием, характеристика приёмов, использованных композитором;

вокализация, пропевание музыкальных тем, пластическое интонирование оркестровых фрагментов;

музыкальная викторина на знание музыки;

звучащие и терминологические тесты;

на выбор или факультативно:

коллективное чтение либретто в жанре сторителлинг;

создание любительского видеофильма на основе выбранного либретто;

просмотр фильма-оперы или фильма-балета.

6. Оперетта, мюзикл (2–3 часа).

Содержание: История возникновения и особенности жанра. Отдельные номера из оперетт И. Штрауса, И. Кальмана, мюзиклов Р. Роджерса, Ф. Лоу.

Виды деятельности обучающихся:

знакомство с жанрами оперетты, мюзикла;

слушание фрагментов из оперетт, анализ характерных особенностей жанра;

разучивание, исполнение отдельных номеров из популярных музыкальных спектаклей;

сравнение разных постановок одного и того же мюзикла;

на выбор или факультативно:

посещение музыкального театра: спектакль в жанре оперетты или мюзикла;

постановка фрагментов, сцен из мюзикла – спектакль для родителей.

7. Кто создаёт музыкальный спектакль? (2–3 часа).

Содержание: Профессии музыкального театра: дирижёр, режиссёр, оперные певцы, балерины и танцовщики, художники и другие.

Виды деятельности обучающихся:

диалог с учителем по поводу синкретичного характера музыкального спектакля;

знакомство с миром театральных профессий, творчеством театральных режиссёров, художников;

просмотр фрагментов одного и того же спектакля в разных постановках;

обсуждение различий в оформлении, режиссуре;

создание эскизов костюмов и декораций к одному из изученных музыкальных спектаклей;

на выбор или факультативно:

виртуальный квест по музыкальному театру.

8. Патриотическая и народная тема в театре и кино (2–6 часов).

Содержание: История создания, значение музыкально-сценических и экранных произведений, посвящённых нашему народу, его истории, теме служения Отечеству. Фрагменты, отдельные номера из опер, балетов, музыки к фильмам³⁵.

Виды деятельности обучающихся:

чтение учебных и популярных текстов об истории создания патриотических опер, фильмов, о творческих поисках композиторов, создававших к ним музыку;

диалог с учителем;

просмотр фрагментов крупных сценических произведений, фильмов;

обсуждение характера героев и событий;

проблемная ситуация: зачем нужна серьёзная музыка;

разучивание, исполнение песен о Родине, нашей стране, исторических событиях и подвигах героев;

³⁵ В данном блоке могут быть освещены такие произведения, как опера «Иван Сусанин» М.И. Глинки, опера «Война и мир», музыка к кинофильму «Александр Невский» С.С. Прокофьева, оперы «Борис Годунов» и «Хованщина» М.П. Мусоргского и другие произведения.

на выбор или факультативно:

посещение театра (кинотеатра) – просмотр спектакля (фильма) патриотического содержания;
участие в концерте, фестивале, конференции патриотической тематики.

8. Модуль № 8 «Музыка в жизни человека».

Главное содержание данного модуля сосредоточено вокруг рефлексивного исследования обучающимися психологической связи музыкального искусства и внутреннего мира человека. Основным результатом его освоения является развитие эмоционального интеллекта обучающихся, расширение спектра переживаемых чувств и их оттенков, осознание собственных душевных движений, способность к сопереживанию как при восприятии произведений искусства, так и в непосредственном общении с другими людьми. Формы бытования музыки, типичный комплекс выразительных средств музыкальных жанров выступают как обобщённые жизненные ситуации, порождающие различные чувства и настроения. Сверхзадача модуля – воспитание чувства прекрасного, пробуждение и развитие эстетических потребностей.

1. Красота и вдохновение (1–3 часа).

Содержание: Стремление человека к красоте. Особое состояние – вдохновение. Музыка – возможность вместе переживать вдохновение, наслаждаться красотой. Музыкальное единство людей – хор, хоровод.

Виды деятельности обучающихся:

диалог с учителем о значении красоты и вдохновения в жизни человека;

слушание музыки, концентрация на её восприятии, своём внутреннем состоянии;

двигательная импровизация под музыку лирического характера «Цветы распускаются под музыку»;

выстраивание хорового унисона – вокального и психологического;

одновременное взятие и снятие звука, навыки певческого дыхания по руке дирижёра;

разучивание, исполнение красивой песни;

на выбор или факультативно:

разучивание хоровода, социальные танцы.

2. Музыкальные пейзажи (2–4 часа).

Содержание: Образы природы в музыке. Настроение музыкальных пейзажей. Чувства человека, любующегося природой. Музыка – выражение глубоких чувств, тонких оттенков настроения, которые трудно передать словами.

Виды деятельности обучающихся:

слушание произведений программной музыки, посвящённой образам природы;

подбор эпитетов для описания настроения, характера музыки;

сопоставление музыки с произведениями изобразительного искусства;

двигательная импровизация, пластическое интонирование;

разучивание, одухотворенное исполнение песен о природе, её красоте;

на выбор или факультативно:

рисование «услышанных» пейзажей и (или) абстрактная живопись – передача настроения цветом, точками, линиями;

игра-импровизация «Угадай моё настроение».

3. Музыкальные портреты (2–4 часа).

Содержание: Музыка, передающая образ человека, его походку, движения, характер, манеру речи. «Портреты», выраженные в музыкальных интонациях.

Виды деятельности обучающихся:

слушание произведений вокальной, программной инструментальной музыки, посвящённой образам людей, сказочных персонажей;

подбор эпитетов для описания настроения, характера музыки;

сопоставление музыки с произведениями изобразительного искусства;

двигательная импровизация в образе героя музыкального произведения;

разучивание, характерное исполнение песни – портретной зарисовки;

на выбор или факультативно:

рисование, лепка героя музыкального произведения;

игра-импровизация «Угадай мой характер»;

инсценировка – импровизация в жанре кукольного (теневого) театра с помощью кукол, силуэтов.

4. Какой же праздник без музыки? (2–4 часа).

Содержание: Музыка, создающая настроение праздника³⁶. Музыка в цирке, на уличном шествии, спортивном празднике.

³⁶ В зависимости от времени изучения данного блока в рамках календарно-тематического планирования здесь могут быть использованы тематические песни к Новому году, 23 февраля, 8 Марта, 9 Мая и так далее.

Виды деятельности обучающихся:

диалог с учителем о значении музыки на празднике;

слушание произведений торжественного, праздничного характера;

«дирижирование» фрагментами произведений;

конкурс на лучшего «дирижёра»;

разучивание и исполнение тематических песен к ближайшему празднику;

проблемная ситуация: почему на праздниках обязательно звучит музыка;

на выбор или факультативно:

запись видеопоздравления с музыкальным поздравлением;

групповые творческие шуточные двигательные импровизации «Цирковая труппа».

5. Танцы, игры и веселье (2–4 часа).

Содержание: Музыка – игра звуками. Танец – искусство и радость движения. Примеры популярных танцев³⁷.

Виды деятельности обучающихся:

слушание, исполнение музыки скерцозного характера;

разучивание, исполнение танцевальных движений;

танец-игра;

рефлексия собственного эмоционального состояния после участия в танцевальных композициях и импровизациях;

проблемная ситуация: зачем люди танцуют;

вокальная, инструментальная, ритмическая импровизация в стиле определённого танцевального жанра;

на выбор или факультативно:

звуковая комбинаторика – эксперименты со случайным сочетанием музыкальных звуков, тембров, ритмов.

6. Музыка на войне, музыка о войне (2–4 часа).

³⁷ По выбору учителя в данном блоке можно сосредоточиться как на традиционных танцевальных жанрах (вальс, полька, мазурка, тарантелла), так и на более современных примерах танцев.

Содержание: Военная тема в музыкальном искусстве. Военные песни, марши, интонации, ритмы, тембры (призывная кварта, пунктирный ритм, тембры малого барабана, трубы).

Виды деятельности обучающихся:

чтение учебных и художественных текстов, посвящённых военной музыке;

слушание, исполнение музыкальных произведений военной тематики;

знакомство с историей их сочинения и исполнения;

дискуссия в классе, ответы на вопросы: какие чувства вызывает эта музыка, почему? Как влияет на наше восприятие информация о том, как и зачем она создавалась?;

на выбор или факультативно:

сочинение новой песни о войне.

7. Главный музыкальный символ (2–4 часа).

Содержание: Гимн России – главный музыкальный символ нашей страны. Традиции исполнения Гимна России. Другие гимны.

Виды деятельности обучающихся:

разучивание, исполнение Гимна Российской Федерации;

знакомство с историей создания, правилами исполнения;

просмотр видеозаписей парада, церемонии награждения спортсменов;

чувство гордости, понятия достоинства и чести;

обсуждение этических вопросов, связанных с государственными символами страны;

разучивание, исполнение Гимна своей республики, города, школы.

8. Искусство времени (2–4 часа).

Содержание: Музыка – временное искусство. Погружение в поток музыкального звучания. Музыкальные образы движения, изменения и развития.

Виды деятельности обучающихся:

слушание, исполнение музыкальных произведений, передающих образ непрерывного движения;

наблюдение за своими телесными реакциями (дыхание, пульс, мышечный тонус) при восприятии музыки;

проблемная ситуация: как музыка воздействует на человека;

на выбор или факультативно:

программная ритмическая или инструментальная импровизация «Поезд», «Космический корабль».

Планируемые результаты освоения программы по музыке на уровне начального общего образования.

.1. В результате изучения музыки на уровне начального общего образования у обучающегося будут сформированы следующие личностные результаты:

1) гражданско-патриотического воспитания:

осознание российской гражданской идентичности;

знание Гимна России и традиций его исполнения, уважение музыкальных символов и традиций республик Российской Федерации;

проявление интереса к освоению музыкальных традиций своего края, музыкальной культуры народов России;

уважение к достижениям отечественных мастеров культуры;

стремление участвовать в творческой жизни своей школы, города, республики;

2) духовно-нравственного воспитания:

признание индивидуальности каждого человека;

проявление сопереживания, уважения и доброжелательности;

готовность придерживаться принципов взаимопомощи и творческого сотрудничества в процессе непосредственной музыкальной и учебной деятельности;

3) эстетического воспитания:

восприимчивость к различным видам искусства, музыкальным традициям и творчеству своего и других народов;

умение видеть прекрасное в жизни, наслаждаться красотой;

стремление к самовыражению в разных видах искусства;

4) ценности научного познания:

первоначальные представления о единстве и особенностях художественной и научной картины мира;

познавательные интересы, активность, инициативность, любознательность и самостоятельность в познании;

5) физического воспитания, формирования культуры здоровья и эмоционального благополучия:

соблюдение правил здорового и безопасного (для себя и других людей) образа жизни в

окружающей среде;

бережное отношение к физиологическим системам организма, задействованным в музыкально-исполнительской деятельности (дыхание, артикуляция, музыкальный слух, голос);

профилактика умственного и физического утомления с использованием возможностей музыкотерапии;

б) трудового воспитания:

установка на посильное активное участие в практической деятельности;

трудолюбие в учёбе, настойчивость в достижении поставленных целей;

интерес к практическому изучению профессий в сфере культуры и искусства;

уважение к труду и результатам трудовой деятельности;

7) экологического воспитания:

бережное отношение к природе; неприятие действий, приносящих ей вред.

2. В результате изучения музыки на уровне начального общего образования у обучающегося будут сформированы универсальные познавательные учебные действия, универсальные коммуникативные учебные действия, универсальные регулятивные учебные действия.

2.1. У обучающегося будут сформированы следующие базовые логические действия как часть универсальных познавательных учебных действий:

сравнивать музыкальные звуки, звуковые сочетания, произведения, жанры, устанавливать основания для сравнения, объединять элементы музыкального звучания по определённому признаку;

определять существенный признак для классификации, классифицировать предложенные объекты (музыкальные инструменты, элементы музыкального языка, произведения, исполнительские составы);

находить закономерности и противоречия в рассматриваемых явлениях музыкального искусства, сведениях и наблюдениях за звучащим музыкальным материалом на основе предложенного учителем алгоритма;

выявлять недостаток информации, в том числе слуховой, акустической для решения учебной (практической) задачи на основе предложенного алгоритма;

устанавливать причинно-следственные связи в ситуациях музыкального восприятия и исполнения, делать выводы.

2.2. У обучающегося будут сформированы следующие базовые исследовательские действия как часть универсальных познавательных учебных действий:

на основе предложенных учителем вопросов определять разрыв между реальным и желательным состоянием музыкальных явлений, в том числе

в отношении собственных музыкально-исполнительских навыков;

с помощью учителя формулировать цель выполнения вокальных и слуховых упражнений, планировать изменения результатов своей музыкальной деятельности, ситуации совместного музицирования;

сравнивать несколько вариантов решения творческой, исполнительской задачи, выбирать наиболее подходящий (на основе предложенных критериев);

проводить по предложенному плану опыт, несложное исследование по установлению особенностей предмета изучения и связей между музыкальными объектами и явлениями (часть – целое, причина – следствие);

формулировать выводы и подкреплять их доказательствами на основе результатов проведённого наблюдения (в том числе в форме двигательного моделирования, звукового эксперимента, классификации, сравнения, исследования);

прогнозировать возможное развитие музыкального процесса, эволюции культурных явлений в различных условиях.

2.3. У обучающегося будут сформированы следующие умения работать с информацией как часть универсальных познавательных учебных действий:

выбирать источник получения информации;

согласно заданному алгоритму находить в предложенном источнике информацию, представленную в явном виде;

распознавать достоверную и недостоверную информацию самостоятельно или на основании предложенного учителем способа её проверки;

соблюдать с помощью взрослых (учителей, родителей (законных представителей) обучающихся) правила информационной безопасности при поиске информации в сети Интернет;

анализировать текстовую, видео-, графическую, звуковую, информацию в соответствии с учебной задачей;

анализировать музыкальные тексты (акустические и нотные) по предложенному учителем алгоритму;

самостоятельно создавать схемы, таблицы для представления информации.

2.4. У обучающегося будут сформированы следующие умения как часть универсальных коммуникативных учебных действий:

1) невербальная коммуникация:

воспринимать музыку как специфическую форму общения людей, стремиться понять эмоционально-образное содержание музыкального высказывания;

выступать перед публикой в качестве исполнителя музыки (соло или в коллективе);

передавать в собственном исполнении музыки художественное содержание, выражать настроение, чувства, личное отношение к исполняемому произведению;

осознанно пользоваться интонационной выразительностью в обыденной речи, понимать культурные нормы и значение интонации в повседневном общении;

2) вербальная коммуникация:

воспринимать и формулировать суждения, выражать эмоции в соответствии с целями и условиями общения в знакомой среде;

проявлять уважительное отношение к собеседнику, соблюдать правила ведения диалога и дискуссии;

признавать возможность существования разных точек зрения;

корректно и аргументированно высказывать своё мнение;

строить речевое высказывание в соответствии с поставленной задачей;

создавать устные и письменные тексты (описание, рассуждение, повествование);

готовить небольшие публичные выступления;

подбирать иллюстративный материал (рисунки, фото, плакаты) к тексту выступления;

3) совместная деятельность (сотрудничество):

стремиться к объединению усилий, эмоциональной эмпатии в ситуациях совместного восприятия, исполнения музыки;

переключаться между различными формами коллективной, групповой и индивидуальной работы при решении конкретной проблемы, выбирать наиболее эффективные формы взаимодействия при решении поставленной задачи;

формулировать краткосрочные и долгосрочные цели (индивидуальные с учётом участия в коллективных задачах) в стандартной (типовой) ситуации на основе предложенного формата планирования, распределения промежуточных шагов и сроков;

принимать цель совместной деятельности, коллективно строить действия по её достижению; распределять роли, договариваться, обсуждать процесс и результат совместной работы; проявлять готовность руководить, выполнять поручения, подчиняться;

ответственно выполнять свою часть работы; оценивать свой вклад в общий результат;

выполнять совместные проектные, творческие задания с опорой на предложенные образцы.

2.5. У обучающегося будут сформированы следующие умения самоорганизации как части универсальных регулятивных учебных действий:

планировать действия по решению учебной задачи для получения результата;

выстраивать последовательность выбранных действий.

2.6. У обучающегося будут регулятивных сформированы следующие умения самоконтроля как части универсальных учебных действий:

устанавливать причины успеха (неудач) учебной деятельности;

корректировать свои учебные действия для преодоления ошибок.

2.7. Овладение системой универсальных учебных регулятивных учебных действий обеспечивает формирование смысловых установок личности (внутренняя позиция личности) и жизненных навыков личности (управления собой, самодисциплины, устойчивого поведения, эмоционального душевного равновесия и так далее).

3. Предметные результаты изучения музыки.

3.1. Предметные результаты характеризуют начальный этап формирования у обучающихся основ музыкальной культуры и проявляются в способности к музыкальной деятельности, потребности в регулярном общении с музыкальным искусством, позитивном ценностном отношении к музыке как важному элементу своей жизни.

Обучающиеся, освоившие основную образовательную программу по музыке:

с интересом занимаются музыкой, любят петь, играть на доступных музыкальных инструментах, умеют слушать серьёзную музыку, знают правила поведения в театре, концертном зале;

сознательно стремятся к развитию своих музыкальных способностей;

осознают разнообразие форм и направлений музыкального искусства, могут назвать музыкальные произведения, композиторов, исполнителей, которые им нравятся, аргументировать свой выбор;

имеют опыт восприятия, исполнения музыки разных жанров, творческой деятельности в различных смежных видах искусства;

с уважением относятся к достижениям отечественной музыкальной культуры;

стремятся к расширению своего музыкального кругозора.

3.2. К концу изучения модуля № 1 «Музыкальная грамота» обучающийся научится:

классифицировать звуки: шумовые и музыкальные, длинные, короткие, тихие, громкие, низкие, высокие;

различать элементы музыкального языка (темп, тембр, регистр, динамика, ритм, мелодия, аккомпанемент и другое), уметь объяснить значение соответствующих терминов;

различать изобразительные и выразительные интонации, находить признаки сходства и различия музыкальных и речевых интонаций;

различать на слух принципы развития: повтор, контраст, варьирование;

понимать значение термина «музыкальная форма», определять на слух простые музыкальные формы – двухчастную, трёхчастную и трёхчастную репризную, рондо, вариации;

ориентироваться в нотной записи в пределах певческого диапазона;

исполнять и создавать различные ритмические рисунки;

исполнять песни с простым мелодическим рисунком.

3.3. К концу изучения модуля № 2 «Народная музыка России» обучающийся научится:

определять принадлежность музыкальных интонаций, изученных произведений к родному фольклору, русской музыке, народной музыке различных регионов России;

определять на слух и называть знакомые народные музыкальные инструменты;

группировать народные музыкальные инструменты по принципу звукоизвлечения: духовые, ударные, струнные;

определять принадлежность музыкальных произведений и их фрагментов к композиторскому или народному творчеству;

различать манеру пения, инструментального исполнения, типы солистов и коллективов – народных и академических;

создавать ритмический аккомпанемент на ударных инструментах при исполнении народной песни;

исполнять народные произведения различных жанров с сопровождением и без сопровождения;

участвовать в коллективной игре (импровизации) (вокальной, инструментальной, танцевальной) на основе освоенных фольклорных жанров.

3.4. К концу изучения модуля № 3 «Музыка народов мира» обучающийся научится:

различать на слух и исполнять произведения народной и композиторской музыки других стран;

определять на слух принадлежность народных музыкальных инструментов к группам духовых, струнных, ударно-шумовых инструментов;

различать на слух и называть фольклорные элементы музыки разных народов мира в сочинениях профессиональных композиторов (из числа изученных культурно-национальных

традиций и жанров);

различать и характеризовать фольклорные жанры музыки (песенные, танцевальные), вычленять и называть типичные жанровые признаки.

3.5. К концу изучения модуля № 4 «Духовная музыка» обучающийся научится:

определять характер, настроение музыкальных произведений духовной музыки, характеризовать её жизненное предназначение;

исполнять доступные образцы духовной музыки;

уметь рассказывать об особенностях исполнения, традициях звучания духовной музыки Русской православной церкви (вариативно: других конфессий согласно региональной религиозной традиции).

3.6. К концу изучения модуля № 5 «Классическая музыка» обучающийся научится:

различать на слух произведения классической музыки, называть автора и произведение, исполнительский состав;

различать и характеризовать простейшие жанры музыки (песня, танец, марш), вычленять и называть типичные жанровые признаки песни, танца и марша в сочинениях композиторов-классиков;

различать концертные жанры по особенностям исполнения (камерные и симфонические, вокальные и инструментальные), знать их разновидности, приводить примеры;

исполнять (в том числе фрагментарно, отдельными темами) сочинения композиторов-классиков;

воспринимать музыку в соответствии с её настроением, характером, осознавать эмоции и чувства, вызванные музыкальным звучанием, уметь кратко описать свои впечатления от музыкального восприятия;

характеризовать выразительные средства, использованные композитором для создания музыкального образа;

соотносить музыкальные произведения с произведениями живописи, литературы на основе сходства настроения, характера, комплекса выразительных средств.

3.7. К концу изучения модуля № 6 «Современная музыкальная культура» обучающийся научится:

иметь представление о разнообразии современной музыкальной культуры, стремиться к расширению музыкального кругозора;

различать и определять на слух принадлежность музыкальных произведений, исполнительского стиля к различным направлениям современной музыки (в том числе эстрады, мюзикла, джаза);

анализировать, называть музыкально-выразительные средства, определяющие основной характер, настроение музыки, сознательно пользоваться музыкально-выразительными средствами при исполнении;

исполнять современные музыкальные произведения, соблюдая певческую культуру звука.

3.8. К концу изучения модуля № 7 «Музыка театра и кино» обучающийся научится:

определять и называть особенности музыкально-сценических жанров (опера, балет, оперетта, мюзикл);

различать отдельные номера музыкального спектакля (ария, хор, увертюра и так далее), узнавать на слух и называть освоенные музыкальные произведения (фрагменты) и их авторов;

различать виды музыкальных коллективов (ансамблей, оркестров, хоров), тембры человеческих голосов и музыкальных инструментов, уметь определять их на слух;

отличать черты профессий, связанных с созданием музыкального спектакля, и их роли в творческом процессе: композитор, музыкант, дирижёр, сценарист, режиссёр, хореограф, певец, художник и другие.

3.9. К концу изучения модуля № 8 «Музыка в жизни человека» обучающийся научится:

исполнять Гимн Российской Федерации, Гимн своей республики, школы, исполнять песни, посвящённые Великой Отечественной войне, песни, воспевающие красоту родной природы, выражающие разнообразные эмоции, чувства и настроения;

воспринимать музыкальное искусство как отражение многообразия жизни, различать обобщённые жанровые сферы: напевность (лирика), танцевальность и маршевость (связь с движением), декламационность, эпос (связь со словом);

осознавать собственные чувства и мысли, эстетические переживания, замечать прекрасное в окружающем мире и в человеке, стремиться к развитию и удовлетворению эстетических потребностей.

ТЕМАТИЧЕСКОЕ ПЛАНИРОВАНИЕ

1 КЛАСС

№ п/п	Наименование разделов и тем программы	Количество часов			Электронные (цифровые) образовательные ресурсы
		Всего	Контрольные работы	Практические работы	

ИНВАРИАНТНАЯ ЧАСТЬ**Раздел 1. Народная музыка России**

1.1	Край, в котором ты живёшь: «Наш край» (То березка, то рябина..., муз. Д.Б. Кабалевского, сл. А.Пришельца); «Моя Россия» (муз. Г. Струве, сл. Н.Соловьёвой)	1			
1.2	Русский фольклор: русские народные песни «Во кузнице», «Веселые гуси», «Скок, скок, молодой дроздок», «Земелюшка-чернозем», «У кота-воркота», «Солдатушки, бравы ребятушки»; заклички	1			
1.3	Русские народные музыкальные инструменты: русские народные песни «Ходит зайка по саду», «Как у наших у ворот», песня Т.А. Потапенко «Скворушка прощается»; В.Я.Шаинский «Дважды два – четыре»	1			
1.4	Сказки, мифы и легенды: С.Прокофьев. Симфоническая сказка «Петя и Волк»; Н. Римский-Корсаков «Садко»	1			
1.5	Фольклор народов России: татарская народная песня «Энисэ», якутская народная песня «Олененок»	1			
1.6	Народные праздники:	1			

	«Рождественское чудо» колядка; «Прощай, прощай Масленица» русская народная песня				
Итого по разделу		6			
Раздел 2. Классическая музыка					
2.1	Композиторы – детям: Д.Кабалевский песня о школе; П.И.Чайковский «Марш деревянных солдати́ков», «Мама», «Песня жаворонка» из Детского альбома; Г. Дмитриев Вальс, В. Ребиков «Медведь»	1			
2.2	Оркестр: И. Гайдн Анданте из симфонии № 94; Л.ван Бетховен Маршевая тема из финала Пятой симфонии	1			
2.3	Музыкальные инструменты. Флейта: И.С.Бах «Шутка», В.Моцарт Аллегретто из оперы волшебная флейта, тема Птички из сказки С.С. Прокофьева «Петя и Волк»; «Мелодия» из оперы «Орфей и Эвридика» К.В. Глюка, «Сиринкс» К. Дебюсси	1			
2.4	Вокальная музыка: С.С. Прокофьев, стихи А. Барто «Болтунья»; М.И. Глинка, стихи Н. Кукольника «Попутная песня»	1			
2.5	Инструментальная музыка: П.И. Чайковский «Мама», «Игра в лоша́дки» из Детского альбома, С.С.	1			

	Прокофьев «Раскаяние» из Детской музыки				
2.6	Русские композиторы-классики: П.И. Чайковский «Утренняя молитва», «Полька» из Детского альбома	1			
2.7	Европейские композиторы-классики: Л. ван Бетховен Марш «Афинские развалины», И.Брамс «Колыбельная»	1			
Итого по разделу		7			
Раздел 3. Музыка в жизни человека					
3.1	Музыкальные пейзажи: С.С. Прокофьев «Дождь и радуга», «Утро», «Вечер» из Детской музыки; утренний пейзаж П.И.Чайковского, Э.Грига, Д.Б.Кабалевского; музыка вечера - «Вечерняя сказка» А.И. Хачатуряна; «Колыбельная медведицы» сл. Яковлева, муз. Е.П.Крылатова; «Вечерняя музыка» В. Гаврилина; «Летний вечер тих и ясен...» на сл. Фета	1			
3.2	Музыкальные портреты: песня «Болтуня» сл. А. Барто, муз. С. Прокофьева; П.И. Чайковский «Баба Яга» из Детского альбома; Л. Моцарт «Менуэт»	1			
3.3	Танцы, игры и веселье: А. Спадавеккиа «Добрый жук», песня из к/ф «Золушка», И. Дунаевский Полька; И.С. Бах	1			

	«Волынка»				
3.4	Какой же праздник без музыки? О. Бихлер марш «Триумф победителей»; В. Соловьев-Седой Марш нахимовцев; песни, посвящённые Дню Победы	1			
Итого по разделу		4			
ВАРИАТИВНАЯ ЧАСТЬ					
Раздел 1. Музыка народов мира					
1.1	Певец своего народа: А. Хачатурян Андантино, «Подражание народному»	1			
1.2	Музыка стран ближнего зарубежья: Белорусские народные песни «Савка и Гришка», «Бульба», Г. Гусейнли, сл. Т. Муталлибова «Мои цыплята»; Лезгинка, танец народов Кавказа; Лезгинка из балета А.Хачатуряна «Гаянэ»	2			
1.3	Музыка стран дальнего зарубежья: «Гусята» – немецкая народная песня, «Аннушка» – чешская народная песня, М. Теодоракис народный танец «Сиртаки», «Чудесная лютня»: этническая музыка	2			
Итого по разделу		5			
Раздел 2. Духовная музыка					
2.1	Звучание храма: П.И. Чайковский «Утренняя молитва» и «В церкви» из Детского альбома	1			

2.2	Религиозные праздники:Рождественский псалом «Эта ночь святая», Рождественская песня «Тихая ночь»	1			
Итого по разделу		2			
Раздел 3. Музыка театра и кино					
3.1	Музыкальная сказка на сцене, на экране: оперы-сказки «Муха-цокотуха», «Волк и семеро козлят»; песни из мультфильма «Бременские музыканты»	1			
3.2	Театр оперы и балета: П. Чайковский балет «Щелкунчик». Танцы из второго действия: Шоколад (испанский танец), Кофе (арабский танец), Чай (китайский танец), Трепак (русский танец), Танец пастушков; И. Стравинский – «Поганый пляс Кощеева царства» и «Финал» из балета «Жар-Птица»	1			
3.3	Балет. Хореография – искусство танца: П. Чайковский. Финал 1-го действия из балета «Спящая красавица»	1			
3.4	Опера. Главные герои и номера оперного спектакля: мужской и женский хоры из Интродукции оперы М.И. Глинки «Иван Сусанин»	1			
Итого по разделу		4			
Раздел 4. Современная музыкальная культура					

4.1	Современные обработки классики: В. Моцарт «Колыбельная»; А. Вивальди «Летняя гроза» в современной обработке, Ф. Шуберт «Аве Мария»; Поль Мориа «Фигаро» в современной обработке	2			
4.2	Электронные музыкальные инструменты: И. Томица электронная обработка пьесы М.П. Мусоргского «Балет невылупившихся птенцов» из цикла «Картинки с выставки»; А. Рыбников «Гроза» и «Свет Звезд» из к/ф «Через тернии к звездам»; А. Островский «Спят усталые игрушки»	1			
Итого по разделу		3			
Раздел 5. Музыкальная грамота					
5.1	Весь мир звучит: Н.А. Римский-Корсаков «Похвала пустыне» из оперы «Сказание о невидимом граде Китеже и деде Февронии»	1			
5.2	Песня: П.И. Чайковский «Осенняя песнь»; Д.Б. Кабалевский, стихи В. Викторова «Песня о школе», А.Д. Филиппенко, стихи Т.И. Волгиной «Веселый музыкант»	1			
Итого по разделу		2			
ОБЩЕЕ КОЛИЧЕСТВО ЧАСОВ ПО ПРОГРАММЕ		33	0	0	

2 КЛАСС

№ п/п	Наименование разделов и тем программы	Количество часов			Электронные (цифровые) образовательные ресурсы
		Всего	Контроль ные работы	Практически е работ ы	
ИНВАРИАНТНАЯ ЧАСТЬ					
Раздел 1. Народная музыка России					
1.1	Край, в котором ты живёшь: русские народные песни «Во поле береза стояла», «Уж как по мосту, мосточку»; В.Я.Шаинский «Вместе весело шагать»	1			
1.2	Русский фольклор: русские народные песни «Из-под дуба, из-под вяза»	1			
1.3	Русские народные музыкальные инструменты: Русские народные песни «Светит месяц»; «Ах вы, сени, мои сени»	1			
1.4	Сказки, мифы и легенды: «Былина о Вольге и Микуле», А.С. Аренский «Фантазия на темы Рябины для фортепиано с оркестром»; Н.Добронравов М. Таривердиев	1			

	«Маленький принц» (Кто тебя выдумал, звездная страна...)				
1.5	Народные праздники: песни-колядки «Пришла коляда», «В ночном саду»	1			
1.6	Фольклор народов России: народная песня коми «Провожание»; татарская народная песня «Туган як»	1			
1.7	Фольклор в творчестве профессиональных музыкантов: Хор «А мы просо сеяли» из оперы Н.А. Римского- Корсакова «Снегурочка», П.И. Чайковский Финал из симфонии № 4	1			
Итого по разделу		7			
Раздел 2. Классическая музыка					
2.1	Русские композиторы- классики: П.И.Чайковский «Немецкая песенка», «Неаполитанская песенка» из Детского альбома	1			
2.2	Европейские композиторы- классики: Л. ван Бетховен «Сурок»; Концерт для фортепиано с оркестром № 4, 2-я часть	1			
2.3	Музыкальные	1			

	инструменты. Скрипка, виолончель: Н. Паганини каприс № 24; Л. Делиб Пиццикато из балета «Сильвия»; А. Вивальди Концерт для виолончели с оркестром соль-минор, 2 часть				
2.4	Вокальная музыка: М.И. Глинка «Жаворонок»; "Школьный вальс" Исаака Дунаевского	1			
2.5	Программная музыка: А.К. Лядов «Кикимора», «Волшебное озеро»; М.П. Мусоргский. «Рассвет на Москве-реке» – вступление к опере «Хованщина»	1			
2.6	Симфоническая музыка: П.И. Чайковский Симфония № 4, Финал; С.С. Прокофьев. Классическая симфония (№ 1) Первая часть	1			
2.7	Мастерство исполнителя: Русская народная песня «Уж, ты сад» в исполнении Л. Руслановой; Л. ван Бетховен Патетическая соната (1-я часть) для фортепиано в исполнении С.Т.	1			

	Рихтера				
2.8	Инструментальная музыка: Р. Шуман «Грезы»; С.С. Прокофьев «Сказки старой бабушки»	1			
Итого по разделу		8			
Раздел 3. Музыка в жизни человека					
3.1	Главный музыкальный символ: Гимн России	1			
3.2	Красота и вдохновение: «Рассвет-чародей» музыка В.Я.Шаинского сл. М.С.Пляцковского; П.И. Чайковский «Мелодия» для скрипки и фортепиано, А.П. Бородин «Ноктюрн из струнного квартета № 2»	1			
Итого по разделу		2			
ВАРИАТИВНАЯ ЧАСТЬ					
Раздел 1. Музыка народов мира					
1.1	Диалог культур: М.И. Глинка Персидский хор из оперы «Руслан и Людмила»; А.И. Хачатурян «Русская пляска» из балета «Гаянэ»; А.П. Бородин музыкальная картина «В Средней Азии»; Н.А. Римский-Корсаков «Песня индийского гостя» из оперы «Садко»	2			

Итого по разделу		2			
Раздел 2. Духовная музыка					
2.1	Инструментальная музыка в церкви: И.С. Бах Хоральная прелюдия фа-минор для органа, Токката и fuga ре минор для органа	1			
2.2	Искусство Русской православной церкви: молитва «Богородице Дево Радуйся» хора братии Оптиной Пустыни; С.В. Рахманинов «Богородице Дево Радуйся» из «Всенощного бдения»	1			
2.3	Религиозные праздники: колядки «Добрый тебе вечер», «Небо и земля», Рождественские песни	1			
Итого по разделу		3			
Раздел 3. Музыка театра и кино					
3.1	Музыкальная сказка на сцене, на экране: фильм-балет «Хрустальный башмачок» (балет С.С.Прокофьева «Золушка»); аильм-сказка «Золотой ключик, или Приключения Буратино», А.Толстой, муз. А.Рыбникова	2			
3.2	Театр оперы и балета:	1			

	отъезд Золушки на бал, Полночь из балета С.С. Прокофьева «Золушка»				
3.3	Балет. Хореография – искусство танца: вальс, сцена примерки туфельки и финал из балета С.С. Прокофьева «Золушка»	1			
3.4	Опера. Главные герои и номера оперного спектакля: Песня Вани, Ария Сусанина и хор «Славься!» из оперы М.И. Глинки «Иван Сусанин»; Н.А. Римский-Корсаков опера «Сказка о царе Салтане»: «Три чуда», «Полет шмеля»	2			
3.5	Сюжет музыкального спектакля: сцена у Посада из оперы М.И. Глинки «Иван Сусанин»	1			
3.6	Оперетта, мюзикл: Ж. Оффенбах «Шествие царей» из оперетты «Прекрасная Елена»; Песня «До-Ре-Ми» из мюзикла Р. Роджерса «Звуки музыки»	1			
Итого по разделу		8			
Раздел 4. Современная музыкальная культура					
4.1	Современные обработки классической музыки: Ф. Шопен Прелюдия	1			

	ми-минор, Чардаш В. Монти в современной обработке				
4.2	Джаз: С. Джоплин регтайм «Артист эстрады». Б. Тиэл «Как прекрасен мир!», Д. Херман «Hello Dolly» в исполнении Л. Армстронга	1			
4.3	Исполнители современной музыки: О.Газманов «Люси» в исполнении Р.Газманова (6 лет); И. Лиева, Э. Терская «Мама» в исполнении группы «Рирада»	1			
4.4	Электронные музыкальные инструменты: Э. Артемьев темы из кинофильмов «Раба любви», «Родня». Э. Сигмейстер. Ковбойская песня для детского ансамбля электронных и элементарных инструментов	1			
Итого по разделу		4			
ОБЩЕЕ КОЛИЧЕСТВО ЧАСОВ ПО ПРОГРАММЕ		34	0	0	

3 КЛАСС

№ п/п	Наименование разделов и тем программы	Количество часов			Электронные (цифровые) образовательные
		Всего	Контроль ные	Практически	

			работы	е работ ы	ресурсы
ИНВАРИАНТНАЯ ЧАСТЬ					
Раздел 1. Народная музыка России					
1.1	Край, в котором ты живёшь: русская народная песня «Степь, да степь кругом»; «Рондо на русские темы»; Е.П.Крылатов «Крылатые качели»	1			Библиотека ЦОК https://m.edsoo.ru/7f411bf8
1.2	Русский фольклор: «Среди долины ровныя», «Пойду ль я, выйду ль я»; кант «Радуйся, Роско земле»; марш «Славны были наши деды», «Вспомним, братцы, Русь и славу!»	1			Библиотека ЦОК https://m.edsoo.ru/7f411bf8
1.3	Русские народные музыкальные инструменты и народные песни: «Пошла млада за водой», «Ах, улица, улица широкая». Инструментальные наигрыши. Плясовые мелодии	1			Библиотека ЦОК https://m.edsoo.ru/7f411bf8
1.4	Жанры музыкального фольклора: русские народные песни «Ах ты, степь», «Я на горку шла»	1			Библиотека ЦОК https://m.edsoo.ru/7f411bf8
1.5	Фольклор народов России: «Апипа»,	1			Библиотека ЦОК https://m.edsoo.ru/7f411bf8

	татарская народная песня; «Сказочка», марийская народная песня				
1.6	Фольклор в творчестве профессиональных музыкантов: А.Эшпай «Песни горных и луговых мари»	1			Библиотека ЦОК https://m.edsoo.ru/7f411bf8
Итого по разделу		6			
Раздел 2. Классическая музыка					
2.1	Композитор – исполнитель – слушатель: концерт № 1 для фортепиано с оркестром П.И. Чайковского (фрагменты), песня Леля «Туча со громом сговаривалась» из оперы «Снегурочка» Н.А. Римского-Корсакова	1			Библиотека ЦОК https://m.edsoo.ru/7f411bf8
2.2	Композиторы – детям: Ю.М.Чичков «Детство — это я и ты»; А.П. Бородин, А.К. Лядов, Ц.А. Кюи, Н.А. Римский-Корсаков «Парафразы»; пьеса «Детского альбома», П.И. Чайковский «Игра в лошадки»	1			Библиотека ЦОК https://m.edsoo.ru/7f411bf8
2.3	Музыкальные инструменты. Фортепиано: «Гном», «Старый замок» из фортепианного цикла «Картинки с выставки» М.П.	1			Библиотека ЦОК https://m.edsoo.ru/7f411bf8

	Мусоргского; «Школьные годы» муз. Д. Кабалевского, сл.Е.Долматовского				
2.4	Вокальная музыка: «Детская» — вокальный цикл М.П. Мусоргского; С.С. Прокофьев «Вставайте, люди русские!» из кантаты «Александр Невский»	1			Библиотека ЦОК https://m.edsoo.ru/7f411bf8
2.5	Инструментальная музыка: «Тюильрийский сад», фортепианный цикл «Картинки с выставки» М.П. Мусоргского	1			Библиотека ЦОК https://m.edsoo.ru/7f411bf8
2.6	Русские композиторы- классики: М.И. Глинка увертюра к опере «Руслан и Людмила»; П.И. Чайковский «Спящая красавица»; А.П. Бородин. Опера «Князь Игорь» (фрагменты)	1			Библиотека ЦОК https://m.edsoo.ru/7f411bf8
2.7	Европейские композиторы- классики: В. Моцарт. Симфония № 40 (2 и 3 части); К.В. Глюк опера «Орфей и Эвридика»; Эдвард Григ музыка к драме Генрика Ибсена «Пер Гюнт». Л. ван Бетховен «Лунная соната», «К Элизе», «Сурок»; канон В.А.	1			Библиотека ЦОК https://m.edsoo.ru/7f411bf8

	Моцарта «Слава солнцу, слава миру»				
2.8	Мастерство исполнителя: песня Баяна из оперы М.И. Глинки «Руслан и Людмила», песни гуслияра Садко в опере-былине «Садко» Н.А. Римского-Корсакова	1			Библиотека ЦОК https://m.edsoo.ru/7f411bf8
Итого по разделу		8			
Раздел 3. Музыка в жизни человека					
3.1	Музыкальные пейзажи: «Утро» Э. Грига, Вечерняя песня М.П. Мусоргского, «Запевки» Г. Свиридова симфоническая музыкальная картина С.С. Прокофьева «Шествие солнца». «В пещере горного короля» из сюиты «Пер Гюнт»	1			Библиотека ЦОК https://m.edsoo.ru/7f411bf8
3.2	Танцы, игры и веселье: Муз. Ю.Чичкова, сл.Ю.Энтина «Песенка про жирафа»; М.И.Глинка «Вальс-фантазия, «Камаринская» для симфонического оркестра. Мелодии масленичного гулянья из оперы Н.А. Римского-Корсакова «Снегурочка». Контрданс сельский	1			Библиотека ЦОК https://m.edsoo.ru/7f411bf8

	танец - пьеса Л.ван Бетховена				
3.3	Музыка на войне, музыка о войне: песни Великой Отечественной войны – песни Великой Победы	1			Библиотека ЦОК https://m.edsoo.ru/7f411bf8
Итого по разделу		3			
ВАРИАТИВНАЯ ЧАСТЬ					
Раздел 1. Музыка народов мира					
1.1	Фольклор других народов и стран в музыке отечественных и зарубежных композиторов: «Мама» русского композитора В. Гаврилина и итальянского — Ч.Биксио; С.В. Рахманинов «Не пой, красавица при мне» и Ж.Бизе Фарандола из 2-й сюиты «Арлезианка»	2			Библиотека ЦОК https://m.edsoo.ru/7f411bf8
1.2	Образы других культур в музыке русских композиторов: М. Мусоргский Танец персидок из оперы «Хованщина». А.Хачатурян «Танец с саблями» из балета «Гаянэ»	1			Библиотека ЦОК https://m.edsoo.ru/7f411bf8
1.3	Русские музыкальные цитаты в творчестве зарубежных композиторов: П.	1			Библиотека ЦОК https://m.edsoo.ru/7f411bf8

	Сарасате «Москвичка». И.Штраус «Русский марш»				
Итого по разделу		4			
Раздел 2. Духовная музыка					
2.1	Религиозные праздники: вербное воскресенье: «Вербочки» русского поэта А. Блока. Выучи и спой песни А. Гречанинова и Р. Глиэра	1			Библиотека ЦОК https://m.edsoo.ru/7f411bf8
2.2	Троица: летние народные обрядовые песни, детские песни о березках («Березонька кудрявая» и др.)	1			Библиотека ЦОК https://m.edsoo.ru/7f411bf8
Итого по разделу		2			
Раздел 3. Музыка театра и кино					
3.1	Патриотическая и народная тема в театре и кино: Симфония № 3 «Героическая» Людвига ван Бетховена. опера «Война и мир»; музыка к кинофильму «Александр Невский» С.С. Прокофьева, оперы «Борис Годунов» и другие произведения	2			Библиотека ЦОК https://m.edsoo.ru/7f411bf8
3.2	Сюжет музыкального спектакля: мюзиклы «Семеро козлят на новый лад» А. Рыбникова, «Звуки	2			Библиотека ЦОК https://m.edsoo.ru/7f411bf8

	музыки» Р. Роджерса				
3.3	Кто создаёт музыкальный спектакль: В. Моцарт опера «Волшебная флейта» (фрагменты)	1			Библиотека ЦОК https://m.edsoo.ru/7f411bf8
Итого по разделу		5			
Раздел 4. Современная музыкальная культура					
4.1	Исполнители современной музыки: SHAMAN исполняет песню «Конь», музыка И. Матвиенко, стихи А. Шаганова; пьесы В. Малярова из сюиты «В монастыре» «У иконы Богородицы», «Величит душа моя Господа» в рамках фестиваля современной музыки	2			Библиотека ЦОК https://m.edsoo.ru/7f411bf8
4.2	Особенности джаза: «Колыбельная» из оперы Дж. Гершвина «Порги и Бесс»	1			Библиотека ЦОК https://m.edsoo.ru/7f411bf8
4.3	Электронные музыкальные инструменты: Э.Артемов «Поход» из к/ф «Сибириада», «Слушая Баха» из к/ф «Солярис»	1			Библиотека ЦОК https://m.edsoo.ru/7f411bf8
Итого по разделу		4			
Раздел 5. Музыкальная грамота					
5.1	Интонация: К. Сен-Санс пьесы из сюиты «Карнавал животных»: «Королевский марш льва», «Аквариум»,	1			Библиотека ЦОК https://m.edsoo.ru/7f411bf8

	«Лебедь» и др.				
5.2	Ритм: И. Штраус-отец Радецки-марш, И. Штраус-сын Полька- пиццикато, вальс «На прекрасном голубом Дунае» (фрагменты)	1			Библиотека ЦОК https://m.edsoo.ru/7f411bf8
Итого по разделу		2			
ОБЩЕЕ КОЛИЧЕСТВО ЧАСОВ ПО ПРОГРАММЕ		34	0	0	

4 КЛАСС

№ п/п	Наименование разделов и тем программы	Количество часов			Электронные (цифровые) образовательные ресурсы
		Всего	Контроль ные работы	Практи ческие работы	
ИНВАРИАНТНАЯ ЧАСТЬ					
Раздел 1. Народная музыка России					
1.1	Край, в котором ты живёшь: русские народные песни «Выходили красны девицы», «Вдоль да по речке», «Солдатушки, бравы ребятушки»; Е.П.Крылатов, Ю.С.Энтин «Лесной олень»	1			Библиотека ЦОК https://m.edsoo.ru/7f412ea4
1.2	Первые артисты, народный театр: И.Ф. Стравинский балет «Петрушка»; русская народная песня «Скоморошья-плясовая», фрагменты из оперы «Князь Игорь» А.П. Бородина; фрагменты из оперы «Садко» Н.А. Римского-Корсакова	1			Библиотека ЦОК https://m.edsoo.ru/7f412ea4
1.3	Русские народные музыкальные инструменты: П.И. Чайковский пьесы «Камаринская» «Мужик на гармонике играет»; «Пляска скоморохов» из оперы «Снегурочка» Н.А.	1			Библиотека ЦОК https://m.edsoo.ru/7f412ea4

	Римского-Корсакова				
1.4	Жанры музыкального фольклора: русская народная песня «Выходили красны девицы»; «Вариации на Камаринскую»	1			Библиотека ЦОК https://m.edsoo.ru/7f412ea4
1.5	Фольклор народов России: Якутские народные мелодии «Призыв весны», «Якутский танец»	1			Библиотека ЦОК https://m.edsoo.ru/7f412ea4
1.6	Фольклор в творчестве профессиональных музыкантов: С.В. Рахманинов 1-я часть Концерта №3 для фортепиано с оркестром; П.И. Чайковский песни «Девицы, красавицы», «Уж как по мосту, по мосточку» из оперы «Евгений Онегин»; Г.В. Свиридов Кантата «Курские песни»; С.С. Прокофьев кантата «Александр Невский»	2			Библиотека ЦОК https://m.edsoo.ru/7f412ea4
Итого по разделу		7			
Раздел 2. Классическая музыка					
2.1	Композиторы – детям: П.И. Чайковский «Сладкая греза», из Детского альбома, Д.Д. Шостакович Вальс-шутка; песни из фильма-мюзикла «Мэри Поппинс, до свидания»	1			Библиотека ЦОК https://m.edsoo.ru/7f412ea4
2.2	Оркестр: И. Гайдн Анданте из симфонии	1			Библиотека ЦОК https://m.edsoo.ru/7f412ea4

	№ 94; Л. ван Бетховен Маршевая тема из финала Пятой симфонии				
2.3	Вокальная музыка: С.С. Прокофьев, стихи А. Барто «Болтунья»; М.И. Глинка, стихи Н. Кукольника «Попутная песня»	1			Библиотека ЦОК https://m.edsoo.ru/7f412ea4
2.4	Инструментальная музыка: П.И. Чайковский «Мама», «Игра в лошадки» из Детского альбома, С.С. Прокофьев «Раскаяние» из Детской музыки	1			Библиотека ЦОК https://m.edsoo.ru/7f412ea4
2.5	Программная музыка: Н.А. Римский- Корсаков Симфоническая сюита «Шехеразада» (фрагменты)	1			Библиотека ЦОК https://m.edsoo.ru/7f412ea4
2.6	Симфоническая музыка: М.И. Глинка. «Арагонская хота», П. Чайковский Скерцо из 4-й симфонии	1			Библиотека ЦОК https://m.edsoo.ru/7f412ea4
2.7	Русские композиторы- классики: П.И. Чайковский «Танец феи Драже», «Вальс цветов» из балета «Щелкунчик»	1			Библиотека ЦОК https://m.edsoo.ru/7f412ea4
2.8	Европейские композиторы- классики: Ж. Бизе «Арлезианка» (1 сюита: Прелюдия, Менуэт, Перезвон, 2 сюита: Фарандола –	1			Библиотека ЦОК https://m.edsoo.ru/7f412ea4

	фрагменты)				
2.9	Мастерство исполнителя: Скерцо из «Богатырской» симфонии А.П.Бородина	1			Библиотека ЦОК https://m.edsoo.ru/7f412ea4
Итого по разделу		9			
Раздел 3. Музыка в жизни человека					
3.1	Искусство времени: Н. Паганини «Вечное движение», И. Штраус «Вечное движение», М. Глинка «Попутная песня», Э. Артемьев «Полет» из к/ф «Родня»; Е.П.Крылатов и Ю.С.Этин «Прекрасное далеко»	1			Библиотека ЦОК https://m.edsoo.ru/7f412ea4
Итого по разделу		1			
ВАРИАТИВНАЯ ЧАСТЬ					
Раздел 1. Музыка народов мира					
1.1	Музыка стран ближнего зарубежья: песни и плясовые наигрыши народных музыкантов-сказителей (акыны, ашуги, бакши и др.); К. Караев Колыбельная и танец из балета «Тропюю грома». И. Лученок, М. Ясень «Майский вальс». А.Пахмутова, Н.Добронравов «Беловежская пуща» в исполнении ВИА «Песняры»	2			Библиотека ЦОК https://m.edsoo.ru/7f412ea4
1.2	Музыка стран	2			Библиотека ЦОК

	дальнего зарубежья: норвежская народная песня «Волшебный смычок»; А.Дворжак Славянский танец № 2 ми-минор, Юмореска. Б.Сметана Симфоническая поэма «Влтава»				https://m.edsoo.ru/7f412ea4
Итого по разделу		4			
Раздел 2. Духовная музыка					
2.1	Религиозные праздники: пасхальная песня «Не шум шумит», фрагмент финала «Светлый праздник» из сюиты- фантазии С.В. Рахманинова	1			Библиотека ЦОК https://m.edsoo.ru/7f412ea4
Итого по разделу		1			
Раздел 3. Музыка театра и кино					
3.1	Музыкальная сказка на сцене, на экране: «Морозко» – музыкальный фильм- сказка музыка Н. Будашкина; С. Никитин «Это очень интересно», «Пони», «Сказка по лесу идет», «Резиновый ёжик»; Г.В. Свиридов сюита «Музыкальные иллюстрации»	1			Библиотека ЦОК https://m.edsoo.ru/7f412ea4
3.2	Театр оперы и балета: Сцена народных гуляний из второго действия оперы Н.А. Римского-Корсакова «Сказание о	1			Библиотека ЦОК https://m.edsoo.ru/7f412ea4

	невидимом граде Китеже и деде Февронии»				
3.3	Балет: А. Хачатурян. Балет «Гаянэ» (фрагменты); Р. Щедрин Балет «Конек-горбунок», фрагменты: «Девичий хоровод», «Русская кадрили», «Золотые рыбки», «Ночь» и др.	2			Библиотека ЦОК https://m.edsoo.ru/7f412ea4
3.4	Опера. Главные герои и номера оперного спектакля: оперы «Садко», «Борис Годунов», «Сказка о царе Салтане» Н.А. Римского-Корсакова	2			Библиотека ЦОК https://m.edsoo.ru/7f412ea4
3.5	Патриотическая и народная тема в театре и кино: П.И. Чайковский Торжественная увертюра «1812 год»; Ария Кутузова из оперы С.С.Прокофьева «Война и мир»; поурри на темы песен военных лет	1			Библиотека ЦОК https://m.edsoo.ru/7f412ea4
Итого по разделу		7			
Раздел 4. Современная музыкальная культура					
4.1	Современные обработки классической музыки: В.А. Моцарт «Колыбельная»; А. Вивальди «Летняя гроза» в современной обработке; Ф. Шуберт	2			Библиотека ЦОК https://m.edsoo.ru/7f412ea4

	«Аве Мария» в современной обработке; Поль Мориа «Фигаро»				
4.2	Джаз: Дж. Гершвин «Летнее время», Д.Эллингтон «Караван». Г.Миллер «Серенада лунного света», «Чаттануга Чу-Чу»	1			Библиотека ЦОК https://m.edsoo.ru/7f412ea4
Итого по разделу		3			
Раздел 5. Музыкальная грамота					
5.1	Интонация: С.В.Рахманинов. «Сирень»; Р.Щедрин. Концерт для оркестра «Озорные частушки»	1			Библиотека ЦОК https://m.edsoo.ru/7f412ea4
5.2	Музыкальный язык: Я. Сибелиус «Грустный вальс»; К. Орф «О, Фортуна!» (№ 1) из кантаты «Кармина Бурана»; Л. Андерсон «Пьеса для пишущей машинки с оркестром»	1			Библиотека ЦОК https://m.edsoo.ru/7f412ea4
Итого по разделу		2			
ОБЩЕЕ КОЛИЧЕСТВО ЧАСОВ ПО ПРОГРАММЕ		34	0	0	

Федеральная рабочая программа по учебному предмету «Технология».

Федеральная рабочая программа по учебному предмету «Технология» (предметная область «Технология») (далее соответственно – программа по технологии, технология) включает пояснительную записку, содержание обучения, планируемые результаты освоения программы по технологии.

Пояснительная записка отражает общие цели и задачи изучения учебного предмета, характеристику

психологических предпосылок к его изучению обучающимися, место в структуре учебного плана, а также подходы к отбору содержания и планируемым результатам.

Содержание обучения раскрывает содержательные линии, которые предлагаются для обязательного изучения в каждом классе на уровне начального общего образования. Содержание обучения в каждом классе завершается перечнем универсальных учебных действий (познавательных, коммуникативных и регулятивных), которые возможно формировать средствами технологии с учётом возрастных особенностей обучающихся на уровне начального общего образования.

Планируемые результаты освоения программы по технологии включают личностные, метапредметные результаты за весь период обучения на уровне начального общего образования, а также предметные достижения обучающегося за каждый год обучения.

Пояснительная записка.

Программа по технологии на уровне начального общего образования составлена на основе требований к результатам освоения программы начального общего образования ФГОС НОО, а также ориентирована на целевые приоритеты духовно-нравственного развития, воспитания и социализации обучающихся, сформулированные в федеральной программе воспитания.

Программа по технологии отражает вариант конкретизации требований Федерального государственного образовательного стандарта начального общего образования по предметной области (предмету) «Технология» и обеспечивает обозначенную в нём содержательную составляющую по данному учебному предмету.

В соответствии с требованиями времени и инновационными установками отечественного образования, обозначенными во ФГОС НОО, данная программа обеспечивает реализацию обновлённой концептуальной идеи учебного предмета «Технология». Её особенность состоит в формировании у обучающихся социально ценных качеств, креативности и общей культуры личности. Новые социально-экономические условия требуют включения каждого учебного предмета в данный процесс, а уроки технологии обладают большими специфическими резервами для решения данной задачи, особенно на уровне начального образования. В частности, курс технологии обладает возможностями в укреплении фундамента для развития умственной деятельности обучающихся начальных классов.

В курсе технологии осуществляется реализация широкого спектра межпредметных связей.

Математика – моделирование, выполнение расчётов, вычислений, построение форм с учетом основ геометрии, работа с геометрическими фигурами, телами, именованными числами.

Изобразительное искусство – использование средств художественной выразительности, законов и правил декоративно-прикладного искусства и дизайна.

Окружающий мир – природные формы и конструкции как универсальный источник инженерно-художественных идей для мастера; природа как источник сырья, этнокультурные традиции.

Родной язык – использование важнейших видов речевой деятельности и основных типов учебных текстов в процессе анализа заданий и обсуждения результатов практической деятельности.

Литературное чтение – работа с текстами для создания образа, реализуемого в изделии.

Важнейшая особенность уроков технологии в начальной школе – предметно-практическая деятельность как необходимая составляющая целостного процесса интеллектуального, а также духовного и нравственного развития обучающихся.

Продуктивная предметная деятельность на уроках технологии является основой формирования познавательных способностей обучающихся, стремления активно знакомиться с историей материальной культуры и семейных традиций своего и других народов и уважительного отношения к ним.

Занятия продуктивной деятельностью закладывают основу для формирования у обучающихся социально значимых практических умений и опыта преобразовательной творческой деятельности как предпосылки для успешной социализации личности обучающегося.

На уроках технологии обучающиеся овладевают основами проектной деятельности, которая направлена на развитие творческих черт личности, коммуникабельности, чувства ответственности, умения искать и использовать информацию.

Основной целью предмета является успешная социализация обучающихся, формирование у них функциональной грамотности на базе освоения культурологических и конструкторско-технологических знаний (о рукотворном мире и общих правилах его создания в рамках исторически меняющихся технологий) и соответствующих им практических умений, представленных в содержании учебного предмета.

Для реализации основной цели и концептуальной идеи данного предмета необходимо решение системы приоритетных задач: образовательных, развивающих и воспитательных.

Образовательные задачи курса:

формирование общих представлений о культуре и организации трудовой деятельности как важной части общей культуры человека;

становление элементарных базовых знаний и представлений о предметном (рукотворном) мире как результате деятельности человека, его взаимодействии с миром природы, правилах и технологиях создания, исторически развивающихся и современных производствах и профессиях;

формирование основ чертёжно-графической грамотности, умения работать с простейшей технологической документацией (рисунок, чертёж, эскиз, схема);

формирование элементарных знаний и представлений о различных материалах, технологиях их обработки и соответствующих умений.

Развивающие задачи:

развитие сенсомоторных процессов, психомоторной координации, глазомера через формирование практических умений;

расширение культурного кругозора, развитие способности творческого использования полученных

знаний и умений в практической деятельности;

развитие познавательных психических процессов и приёмов умственной деятельности посредством включения мыслительных операций в ходе выполнения практических заданий;

развитие гибкости и вариативности мышления, способностей к изобретательской деятельности.

Воспитательные задачи:

воспитание уважительного отношения к людям труда, к культурным традициям, понимания ценности предшествующих культур, отражённых в материальном мире;

развитие социально ценных личностных качеств: организованности, аккуратности, добросовестного и ответственного отношения к работе, взаимопомощи, волевой саморегуляции, активности и инициативности;

воспитание интереса и творческого отношения к продуктивной созидательной деятельности, мотивации успеха и достижений, стремления к творческой самореализации;

становление экологического сознания, внимательного и вдумчивого отношения к окружающей природе, осознание взаимосвязи рукотворного мира с миром природы;

воспитание положительного отношения к коллективному труду, применение правил культуры общения, проявление уважения к взглядам и мнению других людей.

Содержание программы по технологии начинается с характеристики основных структурных единиц курса «Технология», которые соответствуют ФГОС НОО и являются общими для каждого года обучения. Вместе с тем их содержательное наполнение развивается и обогащается концентрически от класса к классу. При этом учитывается, что собственная логика данного учебного курса не является столь же жёсткой, как в ряде других учебных курсов, в которых порядок изучения тем и их развития требует строгой и единой последовательности. На уроках технологии этот порядок и конкретное наполнение разделов в определённых пределах могут быть более свободными.

1. Основные модули курса «Технология»:

Технологии, профессии и производства.

Технологии ручной обработки материалов: технологии работы с бумагой и картоном, технологии работы с пластичными материалами, технологии работы с природным материалом, технологии работы с текстильными материалами, технологии работы с другими доступными материалами³⁸.

Конструирование и моделирование: работа с «Конструктором»^{*39}, конструирование и

³⁸ Например, пластик, поролон, фольга, солома.

³⁹ Звёздочками отмечены модули, включённые в Приложение № 1 к Федеральному

моделирование из бумаги, картона, пластичных материалов, природных и текстильных материалов, робототехника*.

Информационно-коммуникативные технологии*.

2. Другая специфическая черта программы состоит в том, что в общем содержании курса выделенные основные структурные единицы являются обязательными содержательными разделами авторских курсов. Они реализуются

на базе освоения обучающимися технологий работы как с обязательными,

так и с дополнительными материалами в рамках интегративного подхода

и комплексного наполнения учебных тем и творческих практик. Современный вариативный подход в образовании предполагает и предлагает несколько учебно-методических комплектов по курсу «Технология», в которых по-разному строится традиционная линия предметного содержания: в разной последовательности

и в разном объёме предъявляются для освоения те или иные технологии, на разных видах

материалов, изделий. Однако эти различия не являются существенными,

так как приводят к единому результату к окончанию начального уровня образования.

В программе по технологии в первом и втором классах предлагается пропедевтический уровень формирования универсальных учебных действий, поскольку становление универсальности действий на этом этапе обучения только начинается. В познавательных универсальных учебных действиях выделен специальный раздел «Работа с информацией». С учётом того, что выполнение правил совместной деятельности строится на интеграции регулятивных универсальных учебных действий (определённые волевые усилия, саморегуляция, самоконтроль, проявление терпения и доброжелательности при налаживании отношений) и коммуникативных универсальных учебных действий (способность вербальными средствами устанавливать взаимоотношения), их перечень дан в специальном разделе – «Совместная деятельность».

Общее число часов, рекомендованных для изучения иностранного языка - 135 часов: в 1 классе – 33 часа (1 час в неделю), во 2 классе – 34 часа (1 час в неделю), в 3 классе – 34 часа (1 час в неделю), в 4 классе – 34 часа (1 час в неделю).

По усмотрению образовательной организации это число может быть увеличено за счёт части, формируемой участниками образовательных отношений; например, большое значение имеют итоговые выставки достижений обучающихся, которые требуют времени для подготовки и проведения (с участием самих обучающихся). То же следует сказать и об организации проектно-исследовательской работы обучающихся.

Содержание обучения в 1 классе.

1. Технологии, профессии и производства (6 ч)40.

государственному образовательному стандарту начального общего образования с пометкой: «с учётом возможностей материально-технической базы образовательной организации».

40 Выделение часов на изучение разделов приблизительное. Возможно их небольшое варьирование в авторских курсах предмета.

1.1. Природа как источник сырьевых ресурсов и творчества мастеров. Красота и разнообразие природных форм, их передача в изделиях из различных материалов. Наблюдения природы и фантазия мастера – условия создания изделия. Бережное отношение к природе. Общее понятие об изучаемых материалах, их происхождении, разнообразии. Подготовка к работе. Рабочее место, его организация в зависимости от вида работы. Рациональное размещение на рабочем месте материалов и инструментов, поддержание порядка во время работы, уборка по окончании работы. Рациональное и безопасное использование и хранение инструментов.

1.2. Профессии родных и знакомых. Профессии, связанные с изучаемыми материалами и производствами. Профессии сферы обслуживания.

1.3. Традиции и праздники народов России, ремёсла, обычаи.

2. Технологии ручной обработки материалов (15 ч).

2.1. Бережное, экономное и рациональное использование обрабатываемых материалов. Использование конструктивных особенностей материалов при изготовлении изделий.

166.6.2.2. Основные технологические операции ручной обработки материалов: разметка деталей, выделение деталей, формообразование деталей, сборка изделия, отделка изделия или его деталей. Общее представление.

2.3. Способы разметки деталей: на глаз и от руки, по шаблону, по линейке (как направляющему инструменту без откладывания размеров) с опорой на рисунки, графическую инструкцию, простейшую схему. Чтение условных графических изображений (называние операций, способов и приёмов работы, последовательности изготовления изделий). Правила экономной и аккуратной разметки. Рациональная разметка и вырезание нескольких одинаковых деталей из бумаги. Способы соединения деталей в изделии: с помощью пластилина, клея, скручивание, сшивание и другое. Приёмы и правила аккуратной работы с клеем. Отделка изделия или его деталей (окрашивание, вышивка, аппликация и другое).

2.4. Подбор соответствующих инструментов и способов обработки материалов в зависимости от их свойств и видов изделий. Инструменты и приспособления (ножницы, линейка, игла, гладилка, стека, шаблон и другие), их правильное, рациональное и безопасное использование.

2.5. Пластические массы, их виды (пластилин, пластика и другое). Приёмы изготовления изделий доступной по сложности формы из них: разметка на глаз, отделение части (стекой, отрыванием), придание формы.

2.6. Наиболее распространённые виды бумаги. Их общие свойства. Простейшие способы обработки бумаги различных видов: сгибание и складывание, сминание, обрывание, склеивание и другое. Резание бумаги ножницами. Правила безопасной работы, передачи и хранения ножниц. Картон.

2.7. Виды природных материалов (плоские – листья и объёмные – орехи, шишки, семена, ветки). Приёмы работы с природными материалами: подбор материалов в соответствии с замыслом, составление композиции, соединение деталей (приклеивание, склеивание с помощью прокладки, соединение с помощью пластилина).

2.8. Общее представление о тканях (текстиле), их строении и свойствах. Швейные инструменты и

приспособления (иглы, булавки и другие). Отмеривание и заправка нитки в иголку, строчка прямого стежка.

2.9. Использование дополнительных отделочных материалов.

3. Конструирование и моделирование (10 ч).

3.1. Простые и объёмные конструкции из разных материалов (пластические массы, бумага, текстиль и другое) и способы их создания. Общее представление о конструкции изделия, детали и части изделия, их взаимное расположение в общей конструкции. Способы соединения деталей в изделиях из разных материалов. Образец, анализ конструкции образцов изделий, изготовление изделий по образцу, рисунку. Конструирование по модели (на плоскости). Взаимосвязь выполняемого действия и результата. Элементарное прогнозирование порядка действий в зависимости от желаемого (необходимого) результата, выбор способа работы в зависимости от требуемого результата (замысла).

4. Информационно-коммуникативные технологии* (2 ч).

4.1. Демонстрация учителем готовых материалов на информационных носителях.

4.2. Информация. Виды информации.

5. Изучение технологии в 1 классе способствует освоению на пропедевтическом уровне ряда универсальных учебных действий: познавательных универсальных учебных действий, коммуникативных универсальных учебных действий, регулятивных универсальных учебных действий, совместной деятельности.

5.1. У обучающегося будут сформированы следующие базовые логические и исследовательские действия как часть познавательных универсальных учебных действий:

ориентироваться в терминах, используемых в технологии (в пределах изученного);

воспринимать и использовать предложенную инструкцию (устную, графическую);

анализировать устройство простых изделий по образцу, рисунку, выделять основные и второстепенные составляющие конструкции;

сравнивать отдельные изделия (конструкции), находить сходство и различия в их устройстве.

5.2. У обучающегося будут сформированы следующие умения работать с информацией как часть познавательных универсальных учебных действий:

воспринимать информацию (представленную в объяснении учителя или в учебнике), использовать её в работе;

понимать и анализировать простейшую знаково-символическую информацию (схема, рисунок) и строить работу в соответствии с ней.

5.3. У обучающегося будут сформированы следующие умения общения как часть коммуникативных универсальных учебных действий:

участвовать в коллективном обсуждении: высказывать собственное мнение, отвечать на вопросы,

выполнять правила этики общения: уважительное отношение к одноклассникам, внимание к мнению другого;

строить несложные высказывания, сообщения в устной форме (по содержанию изученных тем).

5.4 У обучающегося будут сформированы следующие умения самоорганизации и самоконтроля как часть регулятивных универсальных учебных действий:

принимать и удерживать в процессе деятельности предложенную учебную задачу;

действовать по плану, предложенному учителем, работать с опорой на графическую инструкцию учебника, принимать участие в коллективном построении простого плана действий;

понимать и принимать критерии оценки качества работы, руководствоваться ими в процессе анализа и оценки выполненных работ;

организовывать свою деятельность: производить подготовку к уроку рабочего места, поддерживать на нём порядок в течение урока, производить необходимую уборку по окончании работы;

выполнять несложные действия контроля и оценки по предложенным критериям.

5.5. Совместная деятельность способствует формированию умений:

проявлять положительное отношение к включению в совместную работу, к простым видам сотрудничества;

принимать участие в парных, групповых, коллективных видах работы, в процессе изготовления изделий осуществлять элементарное сотрудничество.

Содержание обучения во 2 классе.

1. Технологии, профессии и производства (8 ч).

1.1. Рукотворный мир – результат труда человека. Элементарные представления об основном принципе создания мира вещей: прочность конструкции, удобство использования, эстетическая выразительность. Средства художественной выразительности (композиция, цвет, тон и другие). Изготовление изделий с учётом данного принципа. Общее представление о технологическом процессе: анализ устройства и назначения изделия, выстраивание последовательности практических действий и технологических операций, подбор материалов и инструментов, экономная разметка, обработка с целью получения (выделения) деталей, сборка, отделка изделия, проверка изделия в действии, внесение необходимых дополнений и изменений. Изготовление изделий из различных материалов с соблюдением этапов технологического процесса.

1.2. Традиции и современность Новая жизнь древних профессий. Совершенствование их технологических процессов. Мастера и их профессии, правила мастера. Культурные традиции.

1.3. Элементарная творческая и проектная деятельность (создание замысла, его детализация и воплощение). Несложные коллективные, групповые проекты.

2. Технологии ручной обработки материалов (14 ч).

2.1. Многообразие материалов, их свойств и их практическое применение в жизни. Исследование и сравнение элементарных физических, механических и технологических свойств различных материалов. Выбор материалов по их декоративно-художественным и конструктивным свойствам.

2.2. Называние и выполнение основных технологических операций ручной обработки материалов в процессе изготовления изделия: разметка деталей (с помощью линейки (угольника, циркуля), формообразование деталей (сгибание, складывание тонкого картона и плотных видов бумаги и другое), сборка изделия (сшивание). Подвижное соединение деталей изделия. Использование соответствующих способов обработки материалов в зависимости от вида и назначения изделия.

2.3. Виды условных графических изображений: рисунок, простейший чертёж, эскиз, схема. Чертёжные инструменты – линейка (угольник, циркуль). Их функциональное назначение, конструкция. Приёмы безопасной работы колющими (циркуль) инструментами.

2.4. Технология обработки бумаги и картона. Назначение линий чертежа (контур, линия разреза, сгиба, выносная, размерная). Чтение условных графических изображений. Построение прямоугольника от двух прямых углов (от одного прямого угла). Разметка деталей с опорой на простейший чертёж, эскиз. Изготовление изделий по рисунку, простейшему чертежу или эскизу, схеме. Использование измерений, вычислений и построений для решения практических задач. Сгибание и складывание тонкого картона и плотных видов бумаги – биговка. Подвижное соединение деталей на проволоку, толстую нитку.

2.5. Технология обработки текстильных материалов. Строение ткани (поперечное и продольное направление нитей). Ткани и нитки растительного происхождения (полученные на основе натурального сырья). Виды ниток (швейные, мулине). Трикотаж, нетканые материалы (общее представление), его строение и основные свойства. Строчка прямого стежка и её варианты (перевивы, наборы) и (или) строчка косого стежка и её варианты (крестик, стебельчатая, ёлочка)⁴¹. Лекало. Разметка с помощью лекала (простейшей выкройки). Технологическая последовательность изготовления несложного швейного изделия (разметка деталей, выкраивание деталей, отделка деталей, сшивание деталей).

2.6. Использование дополнительных материалов (например, проволока, пряжа, бусины и другие).

3. Конструирование и моделирование (10 ч).

3.1. Основные и дополнительные детали. Общее представление о правилах создания гармоничной композиции. Симметрия, способы разметки и конструирования симметричных форм.

3.2. Конструирование и моделирование изделий из различных материалов по простейшему чертежу или эскизу. Подвижное соединение деталей конструкции. Внесение элементарных конструктивных изменений и дополнений в изделие.

⁴¹ Выбор строчек и порядка их освоения по классам определяется авторами учебников.

4. Информационно-коммуникативные технологии (2 ч).

4.1. Демонстрация учителем готовых материалов на информационных носителях*.

4.2. Поиск информации. Интернет как источник информации.

5. Изучение технологии во 2 классе способствует освоению ряда универсальных учебных действий: познавательных универсальных учебных действий, коммуникативных универсальных учебных действий, регулятивных универсальных учебных действий, совместной деятельности.

5.1. У обучающегося будут сформированы следующие базовые логические и исследовательские действия как часть познавательных универсальных учебных действий:

ориентироваться в терминах, используемых в технологии (в пределах изученного);

выполнять работу в соответствии с образцом, инструкцией, устной или письменной;

выполнять действия анализа и синтеза, сравнения, группировки с учётом указанных критериев;

строить рассуждения, делать умозаключения, проверять их в практической работе;

воспроизводить порядок действий при решении учебной (практической) задачи;

осуществлять решение простых задач в умственной и материализованной форме.

5.2. У обучающегося будут сформированы следующие умения работать с информацией как часть познавательных универсальных учебных действий:

получать информацию из учебника и других дидактических материалов, использовать её в работе;

понимать и анализировать знаково-символическую информацию (чертёж, эскиз, рисунок, схема) и строить работу в соответствии с ней.

5.3. У обучающегося будут сформированы следующие умения общения как часть коммуникативных универсальных учебных действий:

выполнять правила участия в учебном диалоге: задавать вопросы, дополнять ответы одноклассников, высказывать своё мнение, отвечать на вопросы, проявлять уважительное отношение к одноклассникам, внимание к мнению другого;

делиться впечатлениями о прослушанном (прочитанном) тексте, рассказе учителя, о выполненной работе, созданном изделии.

5.4. У обучающегося будут сформированы следующие умения самоорганизации и самоконтроля как часть регулятивных универсальных учебных действий:

понимать и принимать учебную задачу;

организовывать свою деятельность;

понимать предлагаемый план действий, действовать по плану;

прогнозировать необходимые действия для получения практического результата, планировать

работу;

выполнять действия контроля и оценки;

воспринимать советы, оценку учителя и одноклассников, стараться учитывать их в работе.

5.5. У обучающегося будут сформированы следующие умения совместной деятельности:

выполнять элементарную совместную деятельность в процессе изготовления изделий, осуществлять взаимопомощь;

выполнять правила совместной работы: справедливо распределять работу, договариваться, выполнять ответственно свою часть работы, уважительно относиться к чужому мнению.

Содержание обучения в 3 классе.

1. Технологии, профессии и производства (8 ч).

1.1. Непрерывность процесса деятельностного освоения мира человеком и создания культуры. Материальные и духовные потребности человека как движущие силы прогресса.

1.2. Разнообразие творческой трудовой деятельности в современных условиях. Разнообразие предметов рукотворного мира: архитектура, техника, предметы быта и декоративно-прикладного искусства. Современные производства и профессии, связанные с обработкой материалов, аналогичных используемым на уроках технологии.

1.3. Общие правила создания предметов рукотворного мира: соответствие формы, размеров, материала и внешнего оформления изделия его назначению. Стилистая гармония в предметном ансамбле, гармония предметной и окружающей среды (общее представление).

1.4. Мир современной техники. Информационно-коммуникационные технологии в жизни современного человека. Решение человеком инженерных задач на основе изучения природных законов – жёсткость конструкции (трубчатые сооружения, треугольник как устойчивая геометрическая форма и другие).

1.5. Бережное и внимательное отношение к природе как источнику сырьевых ресурсов и идей для технологий будущего.

1.6. Элементарная творческая и проектная деятельность. Коллективные, групповые и индивидуальные проекты в рамках изучаемой тематики. Совместная работа в малых группах, осуществление сотрудничества, распределение работы, выполнение социальных ролей (руководитель (лидер) и подчинённый).

2. Технологии ручной обработки материалов (10 ч).

2.1. Некоторые (доступные в обработке) виды искусственных и синтетических материалов. Разнообразие технологий и способов обработки материалов в различных видах изделий, сравнительный анализ технологий при использовании того или иного материала (например, аппликация из бумаги и ткани, коллаж и другие). Выбор материалов по их декоративно-художественным

и технологическим свойствам, использование соответствующих способов обработки материалов в зависимости от назначения изделия.

2.2. Инструменты и приспособления (циркуль, угольник, канцелярский нож, шило и другие), название и выполнение приёмов их рационального и безопасного использования.

2.3. Углубление общих представлений о технологическом процессе (анализ устройства и назначения изделия, выстраивание последовательности практических действий и технологических операций, подбор материалов и инструментов, экономная разметка материалов, обработка с целью получения деталей, сборка, отделка изделия, проверка изделия в действии, внесение необходимых дополнений и изменений). Рицовка. Изготовление объёмных изделий из развёрток. Преобразование развёрток несложных форм.

2.4. Технология обработки бумаги и картона. Виды картона (гофрированный, толстый, тонкий, цветной и другой). Чтение и построение простого чертежа (эскиза) развёртки изделия. Разметка деталей с опорой на простейший чертёж, эскиз. Решение задач на внесение необходимых дополнений и изменений в схему, чертёж, эскиз. Выполнение измерений, расчётов, несложных построений.

2.5. Выполнение рицовки на картоне с помощью канцелярского ножа, выполнение отверстий шилом.

2.6. Технология обработки текстильных материалов. Использование трикотажа и нетканых материалов для изготовления изделий. Использование вариантов строчки косого стежка (крестик, стебельчатая и другие) и (или) петельной строчки для соединения деталей изделия и отделки. Пришивание пуговиц (с двумя-четырьмя отверстиями). Изготовление швейных изделий из нескольких деталей.

2.7. Использование дополнительных материалов. Комбинирование разных материалов в одном изделии.

3. Конструирование и моделирование (12 ч).

3.1. Конструирование и моделирование изделий из различных материалов, в том числе наборов «Конструктор» по заданным условиям (техничко-технологическим, функциональным, декоративно-художественным). Способы подвижного и неподвижного соединения деталей набора «Конструктор», их использование в изделиях, жёсткость и устойчивость конструкции.

3.2. Создание простых макетов и моделей архитектурных сооружений, технических устройств, бытовых конструкций. Выполнение заданий на доработку конструкций (отдельных узлов, соединений) с учётом дополнительных условий (требований). Использование измерений и построений для решения практических задач. Решение задач на мысленную трансформацию трёхмерной конструкции в развёртку (и наоборот).

4. Информационно-коммуникативные технологии (4 ч).

4.1. Информационная среда, основные источники (органы восприятия) информации, получаемой человеком. Сохранение и передача информации. Информационные технологии. Источники информации, используемые человеком в быту: телевидение, радио, печатные издания, персональный компьютер

и другие. Современный информационный мир. Персональный компьютер (ПК) и его назначение. Правила пользования ПК для сохранения здоровья. Назначение основных устройств компьютера для ввода, вывода и обработки информации. Работа с доступной информацией (книги, музеи, беседы (мастер-классы) с мастерами, Интернет⁴², видео, DVD). Работа с текстовым редактором Microsoft Word или другим.

5. Изучение технологии в 3 классе способствует освоению ряда универсальных учебных действий: познавательных универсальных учебных действий, коммуникативных универсальных учебных действий, регулятивных универсальных учебных действий, совместной деятельности.

5.1. У обучающегося будут сформированы следующие базовые логические и исследовательские действия как часть познавательных универсальных учебных действий:

ориентироваться в терминах, используемых в технологии, использовать их в ответах на вопросы и высказываниях (в пределах изученного);

осуществлять анализ предложенных образцов с выделением существенных и несущественных признаков;

выполнять работу в соответствии с инструкцией, устной или письменной, а также графически представленной в схеме, таблице;

определять способы доработки конструкций с учётом предложенных условий;

классифицировать изделия по самостоятельно предложенному существенному признаку (используемый материал, форма, размер, назначение, способ сборки);

читать и воспроизводить простой чертёж (эскиз) развёртки изделия;

восстанавливать нарушенную последовательность выполнения изделия.

5.2. У обучающегося будут сформированы следующие умения работать с информацией как часть познавательных универсальных учебных действий:

анализировать и использовать знаково-символические средства представления информации для создания моделей и макетов изучаемых объектов;

на основе анализа информации производить выбор наиболее эффективных способов работы;

осуществлять поиск необходимой информации для выполнения учебных заданий с использованием учебной литературы;

использовать средства информационно-коммуникационных технологий для решения учебных и практических задач, в том числе Интернет под руководством учителя.

5.3. У обучающегося будут сформированы следующие умения общения как часть коммуникативных универсальных учебных действий:

⁴² Практическая работа на персональном компьютере организуется в соответствии с материально-техническими возможностями образовательной организации.

строить монологическое высказывание, владеть диалогической формой коммуникации;

строить рассуждения в форме связи простых суждений об объекте, его строении, свойствах и способах создания;

описывать предметы рукотворного мира, оценивать их достоинства;

формулировать собственное мнение, аргументировать выбор вариантов и способов выполнения задания.

5.4. У обучающегося будут сформированы следующие умения самоорганизации и самоконтроля как часть регулятивных универсальных учебных действий:

принимать и сохранять учебную задачу, осуществлять поиск средств для её решения;

прогнозировать необходимые действия для получения практического результата, предлагать план действий в соответствии с поставленной задачей, действовать по плану;

выполнять действия контроля и оценки, выявлять ошибки и недочёты по результатам работы, устанавливать их причины и искать способы устранения;

проявлять волевую саморегуляцию при выполнении задания.

5.5. У обучающегося будут сформированы следующие умения совместной деятельности:

выбирать себе партнёров по совместной деятельности не только по симпатии, но и по деловым качествам;

справедливо распределять работу, договариваться, приходить к общему решению, отвечать за общий результат работы;

выполнять роли лидера, подчинённого, соблюдать равноправие и дружелюбие;

осуществлять взаимопомощь, проявлять ответственность при выполнении своей части работы.

Содержание обучения в 4 классе.

1. Технологии, профессии и производства (12 ч).

1.1. Профессии и технологии современного мира. Использование достижений науки в развитии технического прогресса. Изобретение и использование синтетических материалов с определёнными заданными свойствами в различных отраслях и профессиях. Нефть как универсальное сырьё. Материалы, получаемые из нефти (пластик, стеклоткань, пенопласт и другие).

1.2. Профессии, связанные с опасностями (пожарные, космонавты, химики и другие).

1.3. Информационный мир, его место и влияние на жизнь и деятельность людей. Влияние современных технологий и преобразующей деятельности человека на окружающую среду, способы её защиты.

1.4. Сохранение и развитие традиций прошлого в творчестве современных мастеров. Бережное и

уважительное отношение людей к культурным традициям. Изготовление изделий с учётом традиционных правил и современных технологий (лепка, вязание, шитьё, вышивка и другое).

1.5. Элементарная творческая и проектная деятельность (реализация заданного или собственного замысла, поиск оптимальных конструктивных и технологических решений). Коллективные, групповые и индивидуальные проекты на основе содержания материала, изучаемого в течение учебного года. Использование комбинированных техник создания конструкций по заданным условиям в выполнении учебных проектов.

2. Технологии ручной обработки материалов (6 ч).

2.1. Синтетические материалы – ткани, полимеры (пластик, поролон). Их свойства. Создание синтетических материалов с заданными свойствами.

2.2. Использование измерений, вычислений и построений для решения практических задач. Внесение дополнений и изменений в условные графические изображения в соответствии с дополнительными (изменёнными) требованиями к изделию.

2.3. Технология обработки бумаги и картона. Подбор материалов в соответствии с замыслом, особенностями конструкции изделия. Определение оптимальных способов разметки деталей, сборки изделия. Выбор способов отделки. Комбинирование разных материалов в одном изделии.

2.4. Совершенствование умений выполнять разные способы разметки с помощью чертёжных инструментов. Освоение доступных художественных техник.

2.5. Технология обработки текстильных материалов. Обобщённое представление о видах тканей (натуральные, искусственные, синтетические), их свойствах и областях использования. Дизайн одежды в зависимости от её назначения, моды, времени. Подбор текстильных материалов в соответствии с замыслом, особенностями конструкции изделия. Раскрой деталей по готовым лекалам (выкройкам), собственным несложным. Строчка петельного стежка и её варианты («тамбур» и другие), её назначение (соединение и отделка деталей) и (или) строчки петлеобразного и крестообразного стежков (соединительные и отделочные). Подбор ручных строчек для сшивания и отделки изделий. Простейший ремонт изделий.

2.6. Технология обработки синтетических материалов. Пластик, поролон, полиэтилен. Общее знакомство, сравнение свойств. Самостоятельное определение технологий их обработки в сравнении с освоенными материалами.

2.7. Комбинированное использование разных материалов.

3. Конструирование и моделирование (10 ч).

3.1. Современные требования к техническим устройствам (экологичность, безопасность, эргономичность и другие).

3.2. Конструирование и моделирование изделий из различных материалов, в том числе наборов «Конструктор» по проектному заданию или собственному замыслу. Поиск оптимальных и доступных новых решений конструкторско-технологических проблем на всех этапах аналитического

и технологического процесса при выполнении индивидуальных творческих и коллективных проектных работ.

3.3. Робототехника. Конструктивные, соединительные элементы и основные узлы робота. Инструменты и детали для создания робота. Конструирование робота. Составление алгоритма действий робота. Программирование, тестирование робота. Преобразование конструкции робота. Презентация робота.

4. Информационно-коммуникативные технологии (6 ч).

4.1. Работа с доступной информацией в Интернете⁴³ и на цифровых носителях информации.

4.2. Электронные и медиаресурсы в художественно-конструкторской, проектной, предметной преобразующей деятельности. Работа с готовыми цифровыми материалами. Поиск дополнительной информации по тематике творческих и проектных работ, использование рисунков из ресурса компьютера в оформлении изделий и другое. Создание презентаций в программе PowerPoint или другой.

5. Изучение технологии в 4 классе способствует освоению ряда универсальных учебных действий: познавательных универсальных учебных действий, коммуникативных универсальных учебных действий, регулятивных универсальных учебных действий, совместной деятельности.

5.1. У обучающегося будут сформированы следующие базовые логические и исследовательские действия как часть познавательных универсальных учебных действий:

ориентироваться в терминах, используемых в технологии, использовать их в ответах на вопросы и высказываниях (в пределах изученного);

анализировать конструкции предложенных образцов изделий;

конструировать и моделировать изделия из различных материалов по образцу, рисунку, простейшему чертежу, эскизу, схеме с использованием общепринятых условных обозначений и по заданным условиям;

выстраивать последовательность практических действий и технологических операций, подбирать материал и инструменты, выполнять экономную разметку, сборку, отделку изделия;

решать простые задачи на преобразование конструкции;

выполнять работу в соответствии с инструкцией, устной или письменной;

соотносить результат работы с заданным алгоритмом, проверять изделия в действии, вносить необходимые дополнения и изменения;

классифицировать изделия по самостоятельно предложенному существенному признаку (используемый материал, форма, размер, назначение, способ сборки);

выполнять действия анализа и синтеза, сравнения, классификации предметов (изделий) с учётом

⁴³ Практическая работа на персональном компьютере организуется в соответствии с материально-техническими возможностями образовательной организации.

указанных критериев;

анализировать устройство простых изделий по образцу, рисунку, выделять основные и второстепенные составляющие конструкции.

5.2. У обучающегося будут сформированы следующие умения работать с информацией как часть познавательных универсальных учебных действий:

находить необходимую для выполнения работы информацию, пользуясь различными источниками, анализировать её и отбирать в соответствии с решаемой задачей;

на основе анализа информации производить выбор наиболее эффективных способов работы;

использовать знаково-символические средства для решения задач в умственной или материализованной форме, выполнять действия моделирования, работать с моделями;

осуществлять поиск дополнительной информации по тематике творческих и проектных работ;

использовать рисунки из ресурса компьютера в оформлении изделий и другое;

использовать средства информационно-коммуникационных технологий для решения учебных и практических задач, в том числе Интернет под руководством учителя.

5.3. У обучающегося будут сформированы следующие умения общения как часть коммуникативных универсальных учебных действий:

соблюдать правила участия в диалоге: ставить вопросы, аргументировать и доказывать свою точку зрения, уважительно относиться к чужому мнению;

описывать факты из истории развития ремёсел на Руси и в России, высказывать своё отношение к предметам декоративно-прикладного искусства разных народов Российской Федерации;

создавать тексты-рассуждения: раскрывать последовательность операций при работе с разными материалами;

осознавать культурно-исторический смысл и назначение праздников, их роль в жизни каждого человека, ориентироваться в традициях организации и оформления праздников.

5.4. У обучающегося будут сформированы следующие умения самоорганизации и самоконтроля как часть регулятивных универсальных учебных действий:

понимать и принимать учебную задачу, самостоятельно определять цели учебно-познавательной деятельности;

планировать практическую работу в соответствии с поставленной целью и выполнять её в соответствии с планом;

на основе анализа причинно-следственных связей между действиями и их результатами прогнозировать практические «шаги» для получения необходимого результата;

выполнять действия контроля (самоконтроля) и оценки, процесса и результата деятельности, при необходимости вносить коррективы в выполняемые действия;

проявлять волевую саморегуляцию при выполнении задания.

5.5. У обучающегося будут сформированы следующие умения совместной деятельности:

организовывать под руководством учителя совместную работу в группе: распределять роли, выполнять функции руководителя или подчинённого, осуществлять продуктивное сотрудничество, взаимопомощь;

проявлять интерес к деятельности своих товарищей и результатам их работы, в доброжелательной форме комментировать и оценивать их достижения;

в процессе анализа и оценки совместной деятельности высказывать свои предложения и пожелания, выслушивать и принимать к сведению мнение одноклассников, их советы и пожелания, с уважением относиться к разной оценке своих достижений.

Планируемые результаты освоения программы по технологии на уровне начального общего образования.

1. Личностные результаты освоения программы по технологии на уровне начального общего образования достигаются в единстве учебной и воспитательной деятельности в соответствии с традиционными российскими социокультурными и духовно-нравственными ценностями, принятыми в обществе правилами и нормами поведения и способствуют процессам самопознания, самовоспитания и саморазвития, формирования внутренней позиции личности.

В результате изучения технологии на уровне начального общего образования у обучающегося будут сформированы следующие личностные результаты:

первоначальные представления о созидательном и нравственном значении труда в жизни человека и общества, уважительное отношение к труду и творчеству мастеров;

осознание роли человека и используемых им технологий в сохранении гармонического сосуществования рукотворного мира с миром природы, ответственное отношение к сохранению окружающей среды;

понимание культурно-исторической ценности традиций, отражённых в предметном мире, чувство сопричастности к культуре своего народа, уважительное отношение к культурным традициям других народов;

проявление способности к эстетической оценке окружающей предметной среды, эстетические чувства – эмоционально-положительное восприятие и понимание красоты форм и образов природных объектов, образцов мировой и отечественной художественной культуры;

проявление положительного отношения и интереса к различным видам творческой преобразующей деятельности, стремление к творческой самореализации, мотивация к творческому труду, работе на результат, способность к различным видам практической преобразующей деятельности;

проявление устойчивых волевых качества и способность к саморегуляции: организованность,

аккуратность, трудолюбие, ответственность, умение справляться с доступными проблемами;

готовность вступать в сотрудничество с другими людьми с учётом этики общения, проявление толерантности и доброжелательности.

2. В результате изучения технологии на уровне начального общего образования у обучающегося будут сформированы познавательные универсальные учебные действия, коммуникативные универсальные учебные действия, регулятивные универсальные учебные действия, совместная деятельность.

2.1. У обучающегося будут сформированы следующие базовые логические и исследовательские действия как часть познавательных универсальных учебных действий:

ориентироваться в терминах и понятиях, используемых в технологии (в пределах изученного), использовать изученную терминологию в своих устных и письменных высказываниях;

осуществлять анализ объектов и изделий с выделением существенных и несущественных признаков;

сравнивать группы объектов (изделий), выделять в них общее и различия;

делать обобщения (техничко-технологического и декоративно-художественного характера) по изучаемой тематике;

использовать схемы, модели и простейшие чертежи в собственной практической творческой деятельности;

комбинировать и использовать освоенные технологии при изготовлении изделий в соответствии с технической, технологической или декоративно-художественной задачей;

понимать необходимость поиска новых технологий на основе изучения объектов и законов природы, доступного исторического и современного опыта технологической деятельности.

2.2. У обучающегося будут сформированы следующие умения работать с информацией как часть познавательных универсальных учебных действий:

осуществлять поиск необходимой для выполнения работы информации в учебнике и других доступных источниках, анализировать её и отбирать в соответствии с решаемой задачей;

анализировать и использовать знаково-символические средства представления информации для решения задач в умственной и материализованной форме, выполнять действия моделирования, работать с моделями;

использовать средства информационно-коммуникационных технологий для решения учебных и практических задач (в том числе Интернет с контролируемым выходом), оценивать объективность информации и возможности её использования для решения конкретных учебных задач;

следовать при выполнении работы инструкциям учителя или представленным в других информационных источниках.

2.3. У обучающегося будут сформированы следующие умения общения как часть коммуникативных универсальных учебных действий:

вступать в диалог, задавать собеседнику вопросы, использовать реплики-уточнения и дополнения, формулировать собственное мнение и идеи, аргументированно их излагать, выслушивать разные мнения, учитывать их в диалоге;

создавать тексты-описания на основе наблюдений (рассматривания) изделий декоративно-прикладного искусства народов России;

строить рассуждения о связях природного и предметного мира, простые суждения (небольшие тексты) об объекте, его строении, свойствах и способах создания;

объяснять последовательность совершаемых действий при создании изделия.

2.4. У обучающегося будут сформированы следующие умения самоорганизации и самоконтроля как часть регулятивных универсальных учебных действий:

рационально организовывать свою работу (подготовка рабочего места, поддержание и наведение порядка, уборка после работы);

выполнять правила безопасности труда при выполнении работы;

планировать работу, соотносить свои действия с поставленной целью;

устанавливать причинно-следственные связи между выполняемыми действиями и их результатами, прогнозировать действия для получения необходимых результатов;

выполнять действия контроля и оценки, вносить необходимые коррективы в действие после его завершения на основе его оценки и учёта характера сделанных ошибок;

проявлять волевую саморегуляцию при выполнении работы.

2.5. У обучающегося будут сформированы следующие умения совместной деятельности:

организовывать под руководством учителя и самостоятельно совместную работу в группе: обсуждать задачу, распределять роли, выполнять функции руководителя (лидера) и подчинённого, осуществлять продуктивное сотрудничество;

проявлять интерес к работе товарищей, в доброжелательной форме комментировать и оценивать их достижения, высказывать свои предложения и пожелания, оказывать при необходимости помощь;

понимать особенности проектной деятельности, выдвигать несложные идеи решений предлагаемых проектных заданий, мысленно создавать конструктивный замысел, осуществлять выбор средств и способов для его практического воплощения, предъявлять аргументы для защиты продукта проектной деятельности.

3. К концу обучения в 1 классе обучающийся получит следующие предметные результаты по отдельным темам программы по технологии:

правильно организовывать свой труд: своевременно подготавливать и убирать рабочее место, поддерживать порядок на нём в процессе труда;

применять правила безопасной работы ножницами, иглой и аккуратной работы с клеем;

действовать по предложенному образцу в соответствии с правилами рациональной разметки (разметка на изнаночной стороне материала, экономия материала при разметке);

определять названия и назначение основных инструментов и приспособлений для ручного труда (линейка, карандаш, ножницы, игла, шаблон, стека и другие), использовать их в практической работе;

определять наименования отдельных материалов (например, бумага, картон, фольга, пластилин, природные, текстильные материалы) и способы их обработки (сгибание, отрывание, сминание, резание, лепка и другие), выполнять доступные технологические приёмы ручной обработки материалов при изготовлении изделий;

ориентироваться в наименованиях основных технологических операций: разметка деталей, выделение деталей, сборка изделия;

выполнять разметку деталей сгибанием, по шаблону, на глаз, от руки, выделение деталей способами обрывания, вырезания и другое, сборку изделий с помощью клея, ниток и другое;

оформлять изделия строчкой прямого стежка;

понимать смысл понятий «изделие», «деталь изделия», «образец», «заготовка», «материал», «инструмент», «приспособление», «конструирование», «апликация»;

выполнять задания с опорой на готовый план;

обслуживать себя во время работы: соблюдать порядок на рабочем месте, ухаживать за инструментами и правильно хранить их, соблюдать правила гигиены труда;

рассматривать и анализировать простые по конструкции образцы (по вопросам учителя), анализировать простейшую конструкцию изделия: выделять основные и дополнительные детали, называть их форму, определять взаимное расположение, виды соединения, способы изготовления;

распознавать изученные виды материалов (природные, пластические, бумага, тонкий картон, текстильные, клей и другие), их свойства (цвет, фактура, форма, гибкость и другие);

называть ручные инструменты (ножницы, игла, линейка) и приспособления (шаблон, стека, булавки и другие), безопасно хранить и работать ими;

различать материалы и инструменты по их назначению;

называть и выполнять последовательность изготовления несложных изделий: разметка, резание, сборка, отделка;

качественно выполнять операции и приёмы по изготовлению несложных изделий: экономно выполнять разметку деталей на глаз, от руки, по шаблону, по линейке (как направляющему инструменту без откладывания размеров), точно резать ножницами

по линиям разметки, придавать форму деталям и изделию сгибанием, складыванием, вытягиванием, отрыванием, сминанием, лепкой и прочее, собирать изделия с помощью клея, пластических масс и другое, эстетично

и аккуратно выполнять отделку раскрашиванием, аппликацией, строчкой прямого стежка;

использовать для сушки плоских изделий пресс;

с помощью учителя выполнять практическую работу и самоконтроль с опорой на инструкционную карту, образец, шаблон;

различать разборные и неразборные конструкции несложных изделий;

понимать простейшие виды технической документации (рисунок, схема), конструировать и моделировать изделия из различных материалов по образцу, рисунку;

осуществлять элементарное сотрудничество, участвовать в коллективных работах под руководством учителя;

выполнять несложные коллективные работы проектного характера.

4. К концу обучения во 2 классе обучающийся получит следующие предметные результаты по отдельным темам программы по технологии:

понимать смысл понятий «инструкционная» («технологическая») карта, «чертёж», «эскиз», «линии чертежа», «развёртка», «макет», «модель», «технология», «технологические операции», «способы обработки» и использовать их в практической деятельности;

выполнять задания по самостоятельно составленному плану;

распознавать элементарные общие правила создания рукотворного мира (прочность, удобство, эстетическая выразительность – симметрия, асимметрия, равновесие), наблюдать гармонию предметов и окружающей среды, называть характерные особенности изученных видов декоративно-прикладного искусства;

выделять, называть и применять изученные общие правила создания рукотворного мира в своей предметно-творческой деятельности;

самостоятельно готовить рабочее место в соответствии с видом деятельности, поддерживать порядок во время работы, убирать рабочее место;

анализировать задание (образец) по предложенным вопросам, памятке или инструкции, самостоятельно выполнять доступные задания с опорой на инструкционную (технологическую) карту;

самостоятельно отбирать материалы и инструменты для работы, исследовать свойства новых изучаемых материалов (толстый картон, натуральные ткани, нитки, проволока и другие);

читать простейшие чертежи (эскизы), называть линии чертежа (линия контура и надреза, линия выносная и размерная, линия сгиба, линия симметрии);

выполнять экономную разметку прямоугольника (от двух прямых углов

и одного прямого угла) с помощью чертёжных инструментов (линейки, угольника) с опорой на простейший чертёж (эскиз), чертить окружность с помощью циркуля;

выполнять биговку;

выполнять построение простейшего лекала (выкройки) правильной геометрической формы и разметку деталей кроя на ткани по нему/ней;

оформлять изделия и соединять детали освоенными ручными строчками;

понимать смысл понятия «развёртка» (трёхмерного предмета), соотносить объёмную конструкцию с изображениями её развёртки;

отличать макет от модели, строить трёхмерный макет из готовой развёртки;

определять неподвижный и подвижный способ соединения деталей и выполнять подвижное и неподвижное соединения известными способами;

конструировать и моделировать изделия из различных материалов по модели, простейшему чертежу или эскизу;

решать несложные конструкторско-технологические задачи;

применять освоенные знания и практические умения (технологические, графические, конструкторские) в самостоятельной интеллектуальной и практической деятельности;

делать выбор, какое мнение принять – своё или другое, высказанное в ходе обсуждения;

выполнять работу в малых группах, осуществлять сотрудничество;

понимать особенности проектной деятельности, осуществлять под руководством учителя элементарную проектную деятельность в малых группах: разрабатывать замысел, искать пути его реализации, воплощать его в продукте, демонстрировать готовый продукт;

называть профессии людей, работающих в сфере обслуживания.

5. К концу обучения в 3 классе обучающийся получит следующие предметные результаты по отдельным темам программы по технологии:

понимать смысл понятий «чертёж развёртки», «канцелярский нож», «шило», «искусственный материал»;

выделять и называть характерные особенности изученных видов декоративно-прикладного искусства, профессии мастеров прикладного искусства (в рамках изученного);

узнавать и называть по характерным особенностям образцов или по описанию изученные и распространённые в крае ремёсла;

называть и описывать свойства наиболее распространённых изучаемых искусственных и синтетических материалов (бумага, металлы, текстиль и другие);

читать чертёж развёртки и выполнять разметку развёрток с помощью чертёжных инструментов

(линейка, угольник, циркуль);

узнавать и называть линии чертежа (осевая и центровая);

безопасно пользоваться канцелярским ножом, шилом;

выполнять рицовку;

выполнять соединение деталей и отделку изделия освоенными ручными строчками;

решать простейшие задачи технико-технологического характера по изменению вида и способа соединения деталей: на достраивание, придание новых свойств конструкции в соответствии с новыми (дополненными) требованиями, использовать комбинированные техники при изготовлении изделий в соответствии с технической или декоративно-художественной задачей;

понимать технологический и практический смысл различных видов соединений в технических объектах, простейшие способы достижения прочности конструкций, использовать их при решении простейших конструкторских задач;

конструировать и моделировать изделия из разных материалов и наборов «Конструктор» по заданным техническим, технологическим и декоративно-художественным условиям;

изменять конструкцию изделия по заданным условиям;

выбирать способ соединения и соединительный материал в зависимости от требований конструкции;

называть несколько видов информационных технологий и соответствующих способов передачи информации (из реального окружения обучающихся);

понимать назначение основных устройств персонального компьютера для ввода, вывода и обработки информации;

выполнять основные правила безопасной работы на компьютере;

использовать возможности компьютера и информационно-коммуникационных технологий для поиска необходимой информации при выполнении обучающих, творческих и проектных заданий;

выполнять проектные задания в соответствии с содержанием изученного материала на основе полученных знаний и умений.

6. К концу обучения в 4 классе обучающийся получит следующие предметные результаты по отдельным темам программы по технологии:

формировать общее представление о мире профессий, их социальном значении, о творчестве и творческих профессиях, о мировых достижениях в области техники и искусства (в рамках изученного), о наиболее значимых окружающих производствах;

на основе анализа задания самостоятельно организовывать рабочее место в зависимости от вида работы, осуществлять планирование трудового процесса;

самостоятельно планировать и выполнять практическое задание (практическую работу) с опорой на

инструкционную (технологическую) карту

или творческий замысел, при необходимости вносить коррективы в выполняемые действия;

понимать элементарные основы бытовой культуры, выполнять доступные действия по самообслуживанию и доступные виды домашнего труда;

выполнять более сложные виды работ и приёмы обработки различных материалов (например, плетение, шитьё и вышивание, тиснение по фольге), комбинировать различные способы в зависимости и от поставленной задачи, оформлять изделия и соединять детали освоенными ручными строчками;

выполнять символические действия моделирования, понимать и создавать простейшие виды технической документации (чертёж развёртки, эскиз, технический рисунок, схему) и выполнять по ней работу;

решать простейшие задачи рационализаторского характера по изменению конструкции изделия: на достраивание, придание новых свойств конструкции в связи с изменением функционального назначения изделия;

на основе усвоенных правил дизайна решать простейшие художественно-конструкторские задачи по созданию изделий с заданной функцией;

создавать небольшие тексты, презентации и печатные публикации с использованием изображений на экране компьютера, оформлять текст (выбор шрифта, размера, цвета шрифта, выравнивание абзаца);

работать с доступной информацией, работать в программах Word, Power Point;

решать творческие задачи, мысленно создавать и разрабатывать проектный замысел, осуществлять выбор средств и способов его практического воплощения, аргументированно представлять продукт проектной деятельности;

осуществлять сотрудничество в различных видах совместной деятельности, предлагать идеи для обсуждения, уважительно относиться к мнению товарищей, договариваться, участвовать в распределении ролей, координировать собственную работу в общем процессе.

ТЕМАТИЧЕСКОЕ ПЛАНИРОВАНИЕ 1 КЛАСС

№ п/п	Наименование разделов и тем программы	Количество часов			Электронные (цифровые) образовательные ресурсы
		Всего	Контрольные работы	Практические работы	
1	Природное и техническое	2			https://resh.edu.ru/

	окружение человека				
2	Природные материалы. Свойства. Технологии обработки	5			https://resh.edu.ru/
3	Способы соединения природных материалов	1			https://resh.edu.ru/
4	Композиция в художественно-декоративных изделиях	2			https://resh.edu.ru/
5	Пластические массы. Свойства. Технология обработки	1			https://resh.edu.ru/
6	Изделие. Основа и детали изделия. Понятие «технология»	1			https://resh.edu.ru/
7	Получение различных форм деталей изделия из пластилина	2			https://resh.edu.ru/
8	Бумага. Ее основные свойства. Виды бумаги	1			https://resh.edu.ru/
9	Картон. Его основные свойства. Виды картона	1			https://resh.edu.ru/
10	Сгибание и складывание бумаги	3			https://resh.edu.ru/
11	Ножницы – режущий инструмент.	3			https://resh.edu.ru/

	Резание бумаги и тонкого картона ножницами. Понятие «конструкция»				
12	Шаблон – приспособление. Разметка бумажных деталей по шаблону	5			https://resh.edu.ru/
13	Общее представление о тканях и нитках	1			https://resh.edu.ru/
14	Швейные иглы и приспособления	1			https://resh.edu.ru/
15	Варианты строчки прямого стежка (перевивы). Вышивка	3			https://resh.edu.ru/
16	Резервное время	1			https://resh.edu.ru/
ОБЩЕЕ КОЛИЧЕСТВО ЧАСОВ ПО ПРОГРАММЕ		33	0	0	

2 КЛАСС

№ п/п	Наименование разделов и тем программы	Количество часов			Электронные (цифровые) образовательные ресурсы
		Всего	Контрольные работы	Практические работы	
1	Повторение и обобщение пройденного в первом классе	1			https://resh.edu.ru/
2	Средства художественной выразительности (композиция, цвет, форма, размер, тон, светотень, симметрия) в работах мастеров	4			https://resh.edu.ru/
3	Биговка. Сгибание тонкого картона и плотных видов бумаги	4			https://resh.edu.ru/
4	Технология и технологические операции ручной обработки материалов (общее представление)	1			https://resh.edu.ru/
5	Элементы графической грамоты	2			https://resh.edu.ru/
6	Разметка прямоугольных деталей от двух прямых углов по линейке	3			https://resh.edu.ru/
7	Угольник – чертежный (контрольно-	1			https://resh.edu.ru/

	измерительный) инструмент. Разметка прямоугольных деталей по угольнику				
8	Циркуль – чертежный (контрольно-измерительный) инструмент. Разметка круглых деталей циркулем	2			https://resh.edu.ru/
9	Подвижное и неподвижное соединение деталей. Соединение деталей изделия «щелевым замком»	5			https://resh.edu.ru/
10	Машины на службе у человека	2			https://resh.edu.ru/
11	Натуральные ткани. Основные свойства натуральных тканей	1			https://resh.edu.ru/
12	Виды ниток. Их назначение, использование	1			https://resh.edu.ru/
13	Технология изготовления швейных изделий. Лекало. Строчка косого стежка и ее варианты	6			https://resh.edu.ru/
14	Резервное время	1			https://resh.edu.ru/

ОБЩЕЕ КОЛИЧЕСТВО ЧАСОВ ПО ПРОГРАММЕ	34	0	0	
---	----	---	---	--

3 КЛАСС

№ п/ п	Наименование разделов и тем программы	Количество часов			Электронные (цифровые) образовательны е ресурсы
		Всего	Контрольны е работы	Практически е работы	
1	Повторение и обобщение пройденного во втором классе	1			https://resh.edu.ru/
2	Информационно-коммуникативные технологии	3			https://resh.edu.ru/
3	Способы получения объемных рельефных форм и изображений (технология обработки пластических масс, креповой бумаги	4			https://resh.edu.ru/
4	Способы получения объемных рельефных форм и изображений Фольга. Технология обработки фольги	1			https://resh.edu.ru/
5	Архитектура и строительство. Гофрокартон. Его строение свойства, сферы использования	1			https://resh.edu.ru/
6	Объемные формы деталей и изделий. Развертка.	6			https://resh.edu.ru/

	Чертеж развертки				
7	Технологии обработки текстильных материалов	4			https://resh.edu.ru/
8	Пришивание пуговиц. Ремонт одежды	3			https://resh.edu.ru/
9	Современные производства и профессии	4			https://resh.edu.ru/
10	Подвижное и неподвижное соединение деталей из деталей наборов типа «Конструктор». Конструирование изделий из разных материалов	6			https://resh.edu.ru/
11	Резервное время	1			https://resh.edu.ru/
ОБЩЕЕ КОЛИЧЕСТВО ЧАСОВ ПО ПРОГРАММЕ		34	0	0	

4 КЛАСС

№ п/п	Наименование разделов и тем программы	Количество часов		Электронные (цифровые) образовательные ресурсы
		Всего	Контрольные работы	
1	Повторение и обобщение изученного в третьем классе	1		https://resh.edu.ru/subject/8/4/
2	Информационно- коммуникативные технологии	3		https://resh.edu.ru/subject/8/4/
3	Конструирование робототехнических моделей	5		https://resh.edu.ru/subject/8/4/
4	Конструирование сложных изделий из бумаги и картона	5		https://resh.edu.ru/subject/8/4/
5	Конструирование объемных изделий из разверток	3		https://resh.edu.ru/subject/8/4/
6	Интерьеры разных времен. Декор интерьера	3		https://resh.edu.ru/subject/8/4/
7	Синтетические материалы	5		https://resh.edu.ru/subject/8/4/
8	История одежды и текстильных материалов	5		https://resh.edu.ru/subject/8/4/
9	Подвижные способы соединения деталей	3		https://resh.edu.ru/subject/8/4/

	усложненных конструкций			
10	Резервное время	1	1	https://resh.edu.ru/subject/8/4/
ОБЩЕЕ КОЛИЧЕСТВО ЧАСОВ ПО ПРОГРАММЕ		34	1	

Федеральная рабочая программа по учебному предмету «Физическая культура».

(Вариант 2)

ПОЯСНИТЕЛЬНАЯ ЗАПИСКА

Программа по физической культуре на уровне начального общего образования составлена на основе требований к результатам освоения программы начального общего образования ФГОС НОО, а также ориентирована на целевые приоритеты духовно-нравственного развития, воспитания и социализации обучающихся, сформулированные в федеральной рабочей программе воспитания.

Программа по физической культуре разработана с учётом потребности современного российского общества в физически крепком и деятельном подрастающем поколении, способном активно включаться в разнообразные формы здорового образа жизни, использовать ценности физической культуры для саморазвития, самоопределения и самореализации.

В программе по физической культуре отражены объективно сложившиеся реалии современного социокультурного развития общества, условия деятельности образовательных организаций, запросы родителей обучающихся, педагогических работников на обновление содержания образовательного процесса, внедрение в его практику современных подходов, новых методик и технологий.

Изучение учебного предмета «Физическая культура» имеет важное значение в онтогенезе обучающихся. Оно активно воздействует на развитие их физической, психической и социальной природы, содействует укреплению здоровья, повышению защитных свойств организма, развитию памяти, внимания и мышления, предметно ориентируется на активное

вовлечение обучающихся в самостоятельные занятия физической культурой и спортом.

Целью образования по физической культуре на уровне начального общего образования является формирование у обучающихся основ здорового образа жизни, активной творческой самостоятельности в проведении разнообразных форм занятий физическими упражнениями. Достижение данной цели обеспечивается ориентацией учебного предмета на укрепление и сохранение здоровья обучающихся, приобретение ими знаний и способов самостоятельной деятельности, развитие физических качеств и освоение физических упражнений оздоровительной, спортивной и прикладно-ориентированной направленности.

Развивающая ориентация учебного предмета «Физическая культура» заключается в формировании у обучающихся необходимого и достаточного физического здоровья, уровня развития физических качеств и обучения физическим упражнениям разной функциональной направленности. Существенным достижением такой ориентации является постепенное вовлечение обучающихся в здоровый образ жизни за счёт овладения ими знаниями и умениями по организации самостоятельных занятий подвижными играми, коррекционной, дыхательной и зрительной гимнастикой, проведения физкультурминуток и утренней зарядки, закаливающих процедур, наблюдений за физическим развитием и физической подготовленностью.

Воспитывающее значение учебного предмета раскрывается в приобщении обучающихся к истории и традициям физической культуры и спорта народов России, формировании интереса к регулярным занятиям физической культурой и спортом, осознании роли занятий физической культурой в укреплении здоровья, организации активного отдыха и досуга. В процессе обучения у обучающихся активно формируются положительные навыки и способы поведения, общения и взаимодействия со сверстниками и учителями, оценивания своих действий и поступков в процессе совместной коллективной деятельности.

Методологической основой структуры и содержания программы по физической культуре для начального общего образования являются базовые положения личностно-деятельностного подхода, ориентирующие педагогический процесс на развитие целостной личности обучающихся. Достижение целостного развития становится возможным благодаря освоению обучающимися двигательной деятельности, представляющей собой основу содержания учебного предмета «Физическая культура». Двигательная деятельность оказывает активное влияние на развитие психической и социальной природы обучающихся. Как и любая

деятельность, она включает в себя информационный, операциональный и мотивационно-процессуальный компоненты, которые находят своё отражение в соответствующих дидактических линиях учебного предмета.

В целях усиления мотивационной составляющей учебного предмета и подготовки обучающихся к выполнению комплекса ГТО в структуру программы по физической культуре в раздел «Физическое совершенствование» вводится образовательный модуль «Прикладно-ориентированная физическая культура». Данный модуль позволит удовлетворить интересы обучающихся в занятиях спортом и активном участии в спортивных соревнованиях, развитии национальных форм соревновательной деятельности и систем физического воспитания.

Содержание модуля «Прикладно-ориентированная физическая культура» обеспечивается программами по видам спорта, которые могут использоваться образовательными организациями исходя из интересов обучающихся, физкультурно-спортивных традиций, наличия необходимой материально-технической базы, квалификации педагогического состава. Образовательные организации могут разрабатывать своё содержание для модуля «Прикладно-ориентированная физическая культура» и включать в него популярные национальные виды спорта, подвижные игры и развлечения, основывающиеся на этнокультурных, исторических и современных традициях региона и школы.

Содержание программы по физической культуре изложено по годам обучения и раскрывает основные её содержательные линии, обязательные для изучения в каждом классе: «Знания о физической культуре», «Способы самостоятельной деятельности» и «Физическое совершенствование».

Планируемые результаты включают в себя личностные, метапредметные и предметные результаты.

Результативность освоения учебного предмета обучающимися достигается посредством современных научно обоснованных инновационных средств, методов и форм обучения, информационно-коммуникативных технологий и передового педагогического опыта.

Общее число часов для изучения физической культуры на уровне начального общего образования составляет – 405 часов: в 1 классе – 99 часов (3 часа в неделю), во 2 классе – 102 часа (3 часа в неделю), в 3 классе – 102 часа (3 часа в неделю), в 4 классе – 102 часа (3 часа в неделю).

СОДЕРЖАНИЕ УЧЕБНОГО ПРЕДМЕТА

1 КЛАСС

Знания о физической культуре

Понятие «физическая культура» как занятия физическими упражнениями и спортом по укреплению здоровья, физическому развитию и физической подготовке. Связь физических упражнений с движениями животных и трудовыми действиями древних людей.

Способы самостоятельной деятельности

Режим дня и правила его составления и соблюдения.

Физическое совершенствование

Оздоровительная физическая культура

Гигиена человека и требования к проведению гигиенических процедур. Осанка и комплексы упражнений для правильного её развития. Физические упражнения для физкультминуток и утренней зарядки.

Спортивно-оздоровительная физическая культура

Правила поведения на уроках физической культуры, подбора одежды для занятий в спортивном зале и на открытом воздухе.

Гимнастика с основами акробатики

Исходные положения в физических упражнениях: стойки, упоры, седы, положения лёжа. Строевые упражнения: построение и перестроение в одну и две шеренги, стоя на месте, повороты направо и налево, передвижение в колонне по одному с равномерной скоростью.

Гимнастические упражнения: стилизованные способы передвижения ходьбой и бегом, упражнения с гимнастическим мячом и гимнастической скакалкой, стилизованные гимнастические прыжки.

Акробатические упражнения: подъём туловища из положения лёжа на спине и животе, подъём ног из положения лёжа на животе, сгибание рук в положении упор лёжа, прыжки в группировке, толчком двумя ногами, прыжки в упоре на руки, толчком двумя ногами.

Лыжная подготовка

Переноска лыж к месту занятия. Основная стойка лыжника. Передвижение на лыжах ступающим шагом (без палок). Передвижение на лыжах скользящим шагом (без палок).

Лёгкая атлетика

Равномерная ходьба и равномерный бег. Прыжки в длину и высоту с места толчком двумя ногами, в высоту с прямого разбега.

Подвижные и спортивные игры

Считалки для самостоятельной организации подвижных игр.

Прикладно-ориентированная физическая культура

Развитие основных физических качеств средствами спортивных и подвижных игр. Подготовка к выполнению нормативных требований комплекса ГТО.

2 КЛАСС

Знания о физической культуре

Из истории возникновения физических упражнений и первых соревнований. Зарождение Олимпийских игр древности.

Способы самостоятельной деятельности

Физическое развитие и его измерение. Физические качества человека: сила, быстрота, выносливость, гибкость, координация и способы их измерения. Составление дневника наблюдений по физической культуре.

Физическое совершенствование

Оздоровительная физическая культура

Закаливание организма обтиранием. Составление комплекса утренней зарядки и физкультминутки для занятий в домашних условиях.

Спортивно-оздоровительная физическая культура

Гимнастика с основами акробатики

Правила поведения на занятиях гимнастикой и акробатикой. Строевые команды в построении и перестроении в одну шеренгу и колонну по одному; при поворотах направо и налево, стоя на месте и в движении. Передвижение в колонне по одному с равномерной и изменяющейся скоростью движения.

Упражнения разминки перед выполнением гимнастических упражнений. Прыжки со скакалкой на двух ногах и поочерёдно на правой и левой ноге на месте. Упражнения с гимнастическим мячом: подбрасывание, перекиды и наклоны с мячом в руках. Танцевальный хороводный шаг, танец галоп.

Лыжная подготовка

Правила поведения на занятиях лыжной подготовкой. Упражнения на лыжах: передвижение двухшажным попеременным ходом, спуск с небольшого склона в основной стойке, торможение лыжными палками на учебной трассе и падением на бок во время спуска.

Лёгкая атлетика

Правила поведения на занятиях лёгкой атлетикой. Броски малого мяча в неподвижную мишень разными способами из положения стоя, сидя и лёжа. Разнообразные сложно-координированные прыжки толчком одной ногой и двумя ногами с места, в движении в разных направлениях, с разной

амплитудой и траекторией полёта. Прыжок в высоту с прямого разбега. Ходьба по гимнастической скамейке с изменением скорости и направления движения. Беговые сложно-координационные упражнения: ускорения из разных исходных положений, змейкой, по кругу, обеганием предметов, с преодолением небольших препятствий.

Подвижные игры

Подвижные игры с техническими приёмами спортивных игр (баскетбол, футбол).

Прикладно-ориентированная физическая культура

Подготовка к соревнованиям по комплексу ГТО. Развитие основных физических качеств средствами подвижных и спортивных игр.

3 КЛАСС

Знания о физической культуре

Из истории развития физической культуры у древних народов, населявших территорию России. История появления современного спорта.

Способы самостоятельной деятельности

Виды физических упражнений, используемых на уроках физической культуры: общеразвивающие, подготовительные, соревновательные, их отличительные признаки и предназначение. Способы измерения пульса на занятиях физической культурой (наложение руки под грудь). Дозировка нагрузки при развитии физических качеств на уроках физической культуры. Дозирование физических упражнений для комплексов физкультминутки и утренней зарядки. Составление графика занятий по развитию физических качеств на учебный год.

Физическое совершенствование

Оздоровительная физическая культура

Закаливание организма при помощи обливания под душем. Упражнения дыхательной и зрительной гимнастики, их влияние на восстановление организма после умственной и физической нагрузки.

Спортивно-оздоровительная физическая культура.

Гимнастика с основами акробатики

Строевые упражнения в движении противоходом, перестроении из колонны по одному в колонну по три, стоя на месте и в движении. Упражнения в лазании по канату в три приёма. Упражнения на гимнастической скамейке в передвижении стилизованными способами ходьбы: вперёд, назад, с высоким подниманием колен и изменением положения рук, приставным шагом правым и левым боком. Передвижения по

наклонной гимнастической скамейке: равномерной ходьбой с поворотом в разные стороны и движением руками, приставным шагом правым и левым боком.

Упражнения в передвижении по гимнастической стенке: ходьба приставным шагом правым и левым боком по нижней жерди, лазанье разноимённым способом. Прыжки через скакалку с изменяющейся скоростью вращения на двух ногах и поочерёдно на правой и левой ноге, прыжки через скакалку назад с равномерной скоростью.

Ритмическая гимнастика: стилизованные наклоны и повороты туловища с изменением положения рук, стилизованные шаги на месте в сочетании с движением рук, ног и туловища. Упражнения в танцах галоп и полька.

Лёгкая атлетика

Прыжок в длину с разбега, способом согнув ноги. Броски набивного мяча из-за головы в положении сидя и стоя на месте. Беговые упражнения скоростной и координационной направленности: челночный бег, бег с преодолением препятствий, с ускорением и торможением, максимальной скоростью на дистанции 30 м.

Лыжная подготовка

Передвижение одновременным двухшажным ходом. Упражнения в поворотах на лыжах переступанием стоя на месте и в движении. Торможение плугом.

Плавательная подготовка.

Правила поведения в бассейне. Виды современного спортивного плавания: кроль на груди и спине, брас. Упражнения ознакомительного плавания: передвижение по дну ходьбой и прыжками, погружение в воду и всплытие, скольжение на воде. Упражнения в плавании кролем на груди.

Подвижные и спортивные игры

Подвижные игры на точность движений с приёмами спортивных игр и лыжной подготовки. Баскетбол: ведение баскетбольного мяча, ловля и передача баскетбольного мяча. Волейбол: прямая нижняя подача, приём и передача мяча снизу двумя руками на месте и в движении. Футбол: ведение футбольного мяча, удар по неподвижному футбольному мячу.

Прикладно-ориентированная физическая культура.

Развитие основных физических качеств средствами базовых видов спорта. Подготовка к выполнению нормативных требований комплекса ГТО.

4 КЛАСС

Знания о физической культуре

Из истории развития физической культуры в России. Развитие национальных видов спорта в России.

Способы самостоятельной деятельности

Физическая подготовка. Влияние занятий физической подготовкой на работу организма. Регулирование физической нагрузки по пульсу на самостоятельных занятиях физической подготовкой. Определение тяжести нагрузки на самостоятельных занятиях физической подготовкой по внешним признакам и самочувствию. Определение возрастных особенностей физического развития и физической подготовленности посредством регулярного наблюдения. Оказание первой помощи при травмах во время самостоятельных занятий физической культурой.

Физическое совершенствование

Оздоровительная физическая культура

Оценка состояния осанки, упражнения для профилактики её нарушения (на расслабление мышц спины и профилактику сутулости). Упражнения для снижения массы тела за счёт упражнений с высокой активностью работы больших мышечных групп. Закаливающие процедуры: купание в естественных водоёмах, солнечные и воздушные процедуры.

Спортивно-оздоровительная физическая культура

Гимнастика с основами акробатики

Предупреждение травматизма при выполнении гимнастических и акробатических упражнений. Акробатические комбинации из хорошо освоенных упражнений. Опорный прыжок через гимнастического козла с разбега способом напрыгивания. Упражнения на низкой гимнастической перекладине: висы и упоры, подъём переворотом. Упражнения в танце «Летка-енка».

Лёгкая атлетика

Предупреждение травматизма во время выполнения легкоатлетических упражнений. Прыжок в высоту с разбега перешагиванием. Технические действия при беге по легкоатлетической дистанции: низкий старт, стартовое ускорение, финиширование. Метание малого мяча на дальность стоя на месте.

Лыжная подготовка

Предупреждение травматизма во время занятий лыжной подготовкой. Упражнения в передвижении на лыжах одновременным одношажным ходом.

Плавательная подготовка

Предупреждение травматизма во время занятий плавательной подготовкой. Упражнения в плавании кролем на груди, ознакомительные упражнения в плавании кролем на спине.

Подвижные и спортивные игры

Предупреждение травматизма на занятиях подвижными играми. Подвижные игры общефизической подготовки. Волейбол: нижняя боковая подача, приём и передача мяча сверху, выполнение освоенных технических действий в условиях игровой деятельности. Баскетбол: бросок мяча двумя руками от груди с места, выполнение освоенных технических действий в условиях игровой деятельности. Футбол: остановки катящегося мяча внутренней стороной стопы, выполнение освоенных технических действий в условиях игровой деятельности.

Прикладно-ориентированная физическая культура

Упражнения физической подготовки на развитие основных физических качеств. Подготовка к выполнению нормативных требований комплекса ГТО.

ПЛАНИРУЕМЫЕ РЕЗУЛЬТАТЫ ОСВОЕНИЯ ПРОГРАММЫ ПО ФИЗИЧЕСКОЙ КУЛЬТУРЕ НА УРОВНЕ НАЧАЛЬНОГО ОБЩЕГО ОБРАЗОВАНИЯ

ЛИЧНОСТНЫЕ РЕЗУЛЬТАТЫ

Личностные результаты освоения программы по физической культуре на уровне начального общего образования достигаются в единстве учебной и воспитательной деятельности в соответствии с традиционными российскими социокультурными и духовно-нравственными ценностями, принятыми в обществе правилами и нормами поведения и способствуют процессам самопознания, самовоспитания и саморазвития, формирования внутренней позиции личности.

В результате изучения физической культуры на уровне начального общего образования у обучающегося будут сформированы следующие личностные результаты:

- становление ценностного отношения к истории и развитию физической культуры народов России, осознание её связи с трудовой деятельностью и укреплением здоровья человека;
- формирование нравственно-этических норм поведения и правил межличностного общения во время подвижных игр и спортивных соревнований, выполнения совместных учебных заданий;
- проявление уважительного отношения к соперникам во время соревновательной деятельности, стремление оказывать первую помощь при травмах и ушибах;
- уважительное отношение к содержанию национальных подвижных игр, этнокультурным формам и видам соревновательной деятельности;
- стремление к формированию культуры здоровья, соблюдению правил здорового образа жизни;
- проявление интереса к исследованию индивидуальных особенностей физического развития и физической подготовленности, влияния занятий физической культурой и спортом на их показатели.

МЕТАПРЕДМЕТНЫЕ РЕЗУЛЬТАТЫ

В результате изучения физической культуры на уровне начального общего образования у обучающегося будут сформированы познавательные универсальные учебные действия, коммуникативные универсальные учебные

действия, регулятивные универсальные учебные действия, совместная деятельность.

К концу обучения в 1 классе у обучающегося будут сформированы следующие универсальные учебные действия.

Познавательные универсальные учебные действия:

- находить общие и отличительные признаки в передвижениях человека и животных;
- устанавливать связь между бытовыми движениями древних людей и физическими упражнениями из современных видов спорта;
- сравнивать способы передвижения ходьбой и бегом, находить между ними общие и отличительные признаки;
- выявлять признаки правильной и неправильной осанки, приводить возможные причины её нарушений.

Коммуникативные универсальные учебные действия:

- воспроизводить названия разучиваемых физических упражнений и их исходные положения;
- высказывать мнение о положительном влиянии занятий физической культурой, оценивать влияние гигиенических процедур на укрепление здоровья;
- управлять эмоциями во время занятий физической культурой и проведения подвижных игр, соблюдать правила поведения и положительно относиться к замечаниям других обучающихся и учителя;
- обсуждать правила проведения подвижных игр, обосновывать объективность определения победителей.

Регулятивные универсальные учебные действия:

- выполнять комплексы физкультминуток, утренней зарядки, упражнений по профилактике нарушения и коррекции осанки;
- выполнять учебные задания по обучению новым физическим упражнениям и развитию физических качеств;
- проявлять уважительное отношение к участникам совместной игровой и соревновательной деятельности.

К концу обучения во 2 классе у обучающегося будут сформированы следующие универсальные учебные действия.

Познавательные универсальные учебные действия:

- характеризовать понятие «физические качества», называть физические качества и определять их отличительные признаки;
- понимать связь между закаливающими процедурами и укреплением здоровья;

- выявлять отличительные признаки упражнений на развитие разных физических качеств, приводить примеры и демонстрировать их выполнение;
- обобщать знания, полученные в практической деятельности, составлять индивидуальные комплексы упражнений физкультурминуток и утренней зарядки, упражнений на профилактику нарушения осанки;
- вести наблюдения за изменениями показателей физического развития и физических качеств, проводить процедуры их измерения.

Коммуникативные универсальные учебные действия:

- объяснять назначение упражнений утренней зарядки, приводить соответствующие примеры её положительного влияния на организм обучающихся (в пределах изученного);
- исполнять роль капитана и судьи в подвижных играх, аргументированно высказывать суждения о своих действиях и принятых решениях;
- делать небольшие сообщения по истории возникновения подвижных игр и спортивных соревнований, планированию режима дня, способам измерения показателей физического развития и физической подготовленности.

Регулятивные универсальные учебные действия:

- соблюдать правила поведения на уроках физической культуры с учётом их учебного содержания, находить в них различия (легкоатлетические, гимнастические и игровые уроки, занятия лыжной и плавательной подготовкой);
- выполнять учебные задания по освоению новых физических упражнений и развитию физических качеств в соответствии с указаниями и замечаниями учителя;
- взаимодействовать со сверстниками в процессе выполнения учебных заданий, соблюдать культуру общения и уважительного обращения к другим обучающимся;
- контролировать соответствие двигательных действий правилам подвижных игр, проявлять эмоциональную сдержанность при возникновении ошибок.

К концу обучения в **3 классе** у обучающегося будут сформированы следующие универсальные учебные действия.

Познавательные универсальные учебные действия:

- понимать историческую связь развития физических упражнений с трудовыми действиями, приводить примеры упражнений древних людей в современных спортивных соревнованиях;

- объяснять понятие «дозировка нагрузки», правильно применять способы её регулирования на занятиях физической культурой;
- понимать влияние дыхательной и зрительной гимнастики на предупреждение развития утомления при выполнении физических и умственных нагрузок;
- обобщать знания, полученные в практической деятельности, выполнять правила поведения на уроках физической культуры, проводить закалывающие процедуры, занятия по предупреждению нарушения осанки;
- вести наблюдения за динамикой показателей физического развития и физических качеств в течение учебного года, определять их приросты по учебным четвертям (триместрам).

Коммуникативные универсальные учебные действия:

- организовывать совместные подвижные игры, принимать в них активное участие с соблюдением правил и норм этического поведения;
- правильно использовать строевые команды, названия упражнений и способов деятельности во время совместного выполнения учебных заданий;
- активно участвовать в обсуждении учебных заданий, анализе выполнения физических упражнений и технических действий из осваиваемых видов спорта;
- делать небольшие сообщения по результатам выполнения учебных заданий, организации и проведения самостоятельных занятий физической культурой.

Регулятивные универсальные учебные действия:

- контролировать выполнение физических упражнений, корректировать их на основе сравнения с заданными образцами;
- взаимодействовать со сверстниками в процессе учебной и игровой деятельности, контролировать соответствие выполнения игровых действий правилам подвижных игр;
- оценивать сложность возникающих игровых задач, предлагать их совместное коллективное решение.

К концу обучения в **4 классе** у обучающегося будут сформированы следующие универсальные учебные действия.

Познавательные универсальные учебные действия:

- сравнивать показатели индивидуального физического развития и физической подготовленности с возрастными стандартами, находить общие и отличительные особенности;

- выявлять отставание в развитии физических качеств от возрастных стандартов, приводить примеры физических упражнений по их устранению;
- объединять физические упражнения по их целевому предназначению: на профилактику нарушения осанки, развитие силы, быстроты и выносливости.

Коммуникативные универсальные учебные действия:

- взаимодействовать с учителем и обучающимися, воспроизводить ранее изученный материал и отвечать на вопросы в процессе учебного диалога;
- использовать специальные термины и понятия в общении с учителем и обучающимися, применять термины при обучении новым физическим упражнениям, развитию физических качеств;
- оказывать посильную первую помощь во время занятий физической культурой.

Регулятивные универсальные учебные действия:

- выполнять указания учителя, проявлять активность и самостоятельность при выполнении учебных заданий;
- самостоятельно проводить занятия на основе изученного материала и с учётом собственных интересов; оценивать свои успехи в занятиях физической культурой, проявлять стремление к развитию физических качеств, выполнению нормативных требований комплекса ГТО.

ПРЕДМЕТНЫЕ РЕЗУЛЬТАТЫ

1 КЛАСС

К концу обучения в **1 классе** обучающийся достигнет следующих предметных результатов по отдельным темам программы по физической культуре:

- приводить примеры основных дневных дел и их распределение в индивидуальном режиме дня;
- соблюдать правила поведения на уроках физической культурой, приводить примеры подбора одежды для самостоятельных занятий;
- выполнять упражнения утренней зарядки и физкультминуток;
- анализировать причины нарушения осанки и демонстрировать упражнения по профилактике её нарушения;

- демонстрировать построение и перестроение из одной шеренги в две и в колонну по одному, выполнять ходьбу и бег с равномерной и изменяющейся скоростью передвижения;
- демонстрировать передвижения стилизованным гимнастическим шагом и бегом, прыжки на месте с поворотами в разные стороны и в длину толчком двумя ногами;
- передвигаться на лыжах ступающим и скользящим шагом (без палок);
- играть в подвижные игры с общеразвивающей направленностью.

2 КЛАСС

К концу обучения во **2 классе** обучающийся достигнет следующих предметных результатов по отдельным темам программы по физической культуре:

- демонстрировать примеры основных физических качеств и высказывать своё суждение об их связи с укреплением здоровья и физическим развитием;
- измерять показатели длины и массы тела, физических качеств с помощью специальных тестовых упражнений, вести наблюдения за их изменениями;
- выполнять броски малого (теннисного) мяча в мишень из разных исходных положений и разными способами, демонстрировать упражнения в подбрасывании гимнастического мяча правой и левой рукой, перебрасывании его с руки на руку, перекачиванию;
- демонстрировать танцевальный хороводный шаг в совместном передвижении;
- выполнять прыжки по разметкам на разное расстояние и с разной амплитудой, в высоту с прямого разбега;
- передвигаться на лыжах двухшажным переменным ходом, спускаться с пологого склона и тормозить падением;
- организовывать и играть в подвижные игры на развитие основных физических качеств, с использованием технических приёмов из спортивных игр;
- – выполнять упражнения на развитие физических качеств.

3 КЛАСС

К концу обучения в **3 классе** обучающийся достигнет следующих предметных результатов по отдельным темам программы по физической культуре:

культуре:

- соблюдать правила во время выполнения гимнастических и акробатических упражнений, легкоатлетической, лыжной, игровой и плавательной подготовки;
- демонстрировать примеры упражнений общеразвивающей, подготовительной и соревновательной направленности, раскрывать их целевое предназначение на занятиях физической культурой;
- измерять частоту пульса и определять физическую нагрузку по её значениям с помощью таблицы стандартных нагрузок;
- выполнять упражнения дыхательной и зрительной гимнастики, объяснять их связь с предупреждением появления утомления;
- выполнять движение противоходом в колонне по одному, перестраиваться из колонны по одному в колонну по три на месте и в движении;
- выполнять ходьбу по гимнастической скамейке с высоким подниманием колен и изменением положения рук, поворотами в правую и левую сторону, двигаться приставным шагом левым и правым боком, спиной вперёд;
- передвигаться по нижней жерди гимнастической стенки приставным шагом в правую и левую сторону, лазать разноимённым способом;
- демонстрировать прыжки через скакалку на двух ногах и попеременно на правой и левой ноге;
- демонстрировать упражнения ритмической гимнастики, движения танцев галоп и полька;
- выполнять бег с преодолением небольших препятствий с разной скоростью, прыжки в длину с разбега способом согнув ноги, броски набивного мяча из положения сидя и стоя;
- передвигаться на лыжах одновременным двухшажным ходом, спускаться с пологого склона в стойке лыжника и тормозить плугом;
- выполнять технические действия спортивных игр: баскетбол (ведение баскетбольного мяча на месте и движении), волейбол (приём мяча снизу и нижняя передача в парах), футбол (ведение футбольного мяча змейкой);
- выполнять упражнения на развитие физических качеств, демонстрировать приросты в их показателях.

4 КЛАСС

К концу обучения в **4 классе** обучающийся достигнет следующих

предметных результатов по отдельным темам программы по физической культуре:

- объяснять назначение комплекса ГТО и выявлять его связь с подготовкой к труду и защите Родины;
- осознавать положительное влияние занятий физической подготовкой на укрепление здоровья, развитие сердечно-сосудистой и дыхательной систем;
- приводить примеры регулирования физической нагрузки по пульсу при развитии физических качеств: силы, быстроты, выносливости и гибкости;
- приводить примеры оказания первой помощи при травмах во время самостоятельных занятий физической культурой и спортом, характеризовать причины их появления на занятиях гимнастикой и лёгкой атлетикой, лыжной и плавательной подготовкой;
- проявлять готовность оказать первую помощь в случае необходимости;
- демонстрировать акробатические комбинации из 5–7 хорошо освоенных упражнений (с помощью учителя);
- демонстрировать опорный прыжок через гимнастического козла с разбега способом напрыгивания;
- демонстрировать движения танца «Летка-енка» в групповом исполнении под музыкальное сопровождение;
- выполнять прыжок в высоту с разбега перешагиванием;
- выполнять метание малого (теннисного) мяча на дальность;
- демонстрировать проплывание учебной дистанции кролем на груди или кролем на спине (по выбору обучающегося);
- выполнять освоенные технические действия спортивных игр баскетбол, волейбол и футбол в условиях игровой деятельности;
- выполнять упражнения на развитие физических качеств, демонстрировать простоты в их показателях.

• ТЕМАТИЧЕСКОЕ ПЛАНИРОВАНИЕ

• 1 КЛАСС

№ п/п	Наименование разделов и тем программы	Количество часов		
		Всего	Контрольные работы	Практические работы
Раздел 1. Знания о физической культуре				
1.1	Знания о физической культуре	2	1	0

Итого по разделу		2			
Раздел 2. Способы самостоятельной деятельности					
2.1	Режим дня школьника	1	0	1	
Итого по разделу		1			
ФИЗИЧЕСКОЕ СОВЕРШЕНСТВОВАНИЕ					
Раздел 1. Оздоровительная физическая культура					
1.1	Гигиена человека	1	0	1	
1.2	Осанка человека	1	0	1	
1.3	Утренняя зарядка и физкультминутки в режиме дня школьника	1	0	1	
Итого по разделу		3			
Раздел 2. Спортивно-оздоровительная физическая культура					
2.1	Гимнастика с основами акробатики	17	0	18	
2.2	Лыжная подготовка	21	0	21	
2.3	Легкая атлетика	28	0	28	
2.4	Подвижные и спортивные игры	14	0	14	
Итого по разделу		79			
Раздел 3. Прикладно-ориентированная физическая культура					
3.1	Подготовка к выполнению нормативных требований комплекса ГТО	13	1	12	
Итого по разделу		13			
ОБЩЕЕ КОЛИЧЕСТВО ЧАСОВ ПО ПРОГРАММЕ		99	2	97	

•2 КЛАСС

№ п/п	Наименование разделов и тем программы	Количество часов		
		Всего	Контрольные работы	Практические работы
Раздел 1. Знания о физической культуре				
1.1	Знания о физической культуре	2	0	2
Итого по разделу		2		
Раздел 2. Способы самостоятельной деятельности				
2.1	Физическое развитие и его измерение	9	0	9
Итого по разделу		9		
ФИЗИЧЕСКОЕ СОВЕРШЕНСТВОВАНИЕ				
Раздел 1. Оздоровительная физическая культура				
1.1	Занятия по укреплению здоровья	1	0	1
1.2	Индивидуальные комплексы утренней зарядки	2	0	2
Итого по разделу		3		
Раздел 2. Спортивно-оздоровительная физическая культура				
2.1	Гимнастика с основами акробатики	14	0	14
2.2	Лыжная подготовка	27	0	27
2.3	Легкая атлетика	16	0	16
2.4	Подвижные игры	19	0	19
Итого по разделу		76		
Раздел 3. Прикладно-ориентированная физическая культура				
3.1	Подготовка к выполнению нормативных требований комплекса ГТО	11	0	11
3.2	Промежуточная аттестация	1	0	1

Итого по разделу	12			
ОБЩЕЕ КОЛИЧЕСТВО ЧАСОВ ПО ПРОГРАММЕ	102	0	102	

•3 КЛАСС

№ п/п	Наименование разделов и тем программы	Количество часов		
		Всего	Контрольные работы	Практические работы
Раздел 1. Знания о физической культуре				
1.1	Знания о физической культуре	3	0	3
Итого по разделу		3		
Раздел 2. Способы самостоятельной деятельности				
2.1	Виды физических упражнений, используемых на уроках	1	0	1
2.2	Измерение пульса на уроках физической культуры	1	0	1
2.3	Физическая нагрузка	1	0	1
Итого по разделу		3		
ФИЗИЧЕСКОЕ СОВЕРШЕНСТВОВАНИЕ				
Раздел 1. Оздоровительная физическая культура				
1.1	Закаливание организма	1	0	1
1.2	Дыхательная и зрительная гимнастика	1	0	1
Итого по разделу		2		
Раздел 2. Спортивно-оздоровительная физическая культура				
2.1	Легкая атлетика	18	0	18
2.2	Гимнастика с основами акробатики	12	0	12
2.3	Лыжная подготовка	27	0	27
2.4	Плавательная подготовка	2	0	2
2.5	Подвижные и спортивные игры	22	0	22
Итого по разделу		81		

Раздел 3. Прикладно-ориентированная физическая культура				
3.1	Подготовка к выполнению нормативных требований комплекса ГТО	12	0	12
3.2	Промежуточная аттестация	1	0	1
Итого по разделу		13		
ОБЩЕЕ КОЛИЧЕСТВО ЧАСОВ ПО ПРОГРАММЕ		102	0	102

•4 КЛАСС

№ п/ п	Наименование разделов и тем программы	Количество часов			Электронные (цифровые) образовательные ресурсы
		Всего	Контрольные работы	Практические работы	
Раздел 1. Знания о физической культуре					
1.1	Знания о физической культуре	1	0	1	https://infourok.ru/istoriya-razvitiya-fizicheskoy-kulturi-v-rossii-1886732.html
Итого по разделу		1			
Раздел 2. Способы самостоятельной деятельности					
2.1	Самостоятельная физическая подготовка	1	0	1	https://infourok.ru/samostoyatelnie-zanyatiya-uchaschihsya-po-fizicheskoy-kulture-691515.html
2.2	Профилактика предупреждения травм и оказание первой помощи при их возникновении	1	0	1	https://infourok.ru/okazanie-pervoj-dovrachebnoj-pomoshi-na-uroke-fizkultury-4320054.html
Итого по разделу		2			
ФИЗИЧЕСКОЕ СОВЕРШЕНСТВОВАНИЕ					
Раздел 1. Оздоровительная физическая культура					
1.1	Упражнения для профилактики нарушения осанки и снижения массы тела	1	0	1	https://infourok.ru/kartoteka-kompleksov-dlya-profilaktiki-i-korrekcii-narushenij-osanki-4953020.html
1.2	Закаливание организма	1	0	1	http://cgie.62.rospotrebnadzor.ru/content/1216/63102/
Итого по разделу		2			

Раздел 2. Спортивно-оздоровительная физическая культура					
2.1	Гимнастика с основами акробатики	18	0	18	https://infourok.ru/profilaktika-travmatizma-na-zanyatiyah-po-gimnastike-4288885.html
2.2	Легкая атлетика	13	0	13	https://infourok.ru/referatmeri-bezopasnosti-i-profilaktika-travmatizma-na-zanyatiyah-po-legkoy-atletike-2336488.html
2.3	Лыжная подготовка	12	0	12	https://infourok.ru/pravila-po-preduprezhdeniyu-travmatizma-pri-provedenii-urokov-lizhnoy-podgotovki-dlya-uchaschihsya-1790687.html
2.4	Плавательная подготовка	2	0	2	https://resh.edu.ru/subject/lesson/6433/start/196766/
2.5	Подвижные и спортивные игры	14	0	14	https://infourok.ru/na-temu-meri-preduprezhdeniya-travm-na-zanyatiyah-po-sportivnim-i-podvizhnim-igram
Итого по разделу		59			
Раздел 3. Прикладно-ориентированная физическая культура					
3.1	Подготовка к выполнению нормативных требований комплекса ГТО	3	0	3	https://resh.edu.ru/subject/lesson/638/
3.2	Обязательный зачёт	1	0	1	https://intolimp.org/publication/zachiot-po-fizichieskoi-kul-turie-4-klass.html
Итого по разделу		4			
ОБЩЕЕ КОЛИЧЕСТВО ЧАСОВ ПО ПРОГРАММЕ		68	0	68	

Рабочая программа курса

внеурочной деятельности «Азбука первоклассника»

Пояснительная записка

Рабочая программа курса внеурочной деятельности «Азбука первоклассника» разработана в соответствии с требованиями Федерального государственного образовательного стандарта начального общего образования.

Рабочая программа курса внеурочной деятельности «Азбука первоклассника» входит во внеурочную деятельность по *социальному направлению* развития личности.

Цель программы: формирование и коррекция компонентов психологической готовности первоклассников к обучению в школе.

Задачи кружка:

- помочь ребенку выстроить модель возможных отношений с учителем, одноклассниками в новой жизненной ситуации;
- опробовать в безопасной форме разные варианты поведения в значимых для детей ситуациях общения;
- создать в деятельности ребенка модели учебно-воспитательной сферы;
- формирование положительного отношения к школе;
- тренировка положительной школьной учебной мотивации;
- предупреждение и снятие страха перед школой;
- создание у ребенка готовности к принятию новой социальной позиции "школьника";
- формирование общеинтеллектуальных умений;
- развитие внимания (устойчивость, концентрация, переключение, самоконтроль);
- развитие памяти (расширение объема, формирование навыков запоминания, устойчивости);
- развитие пространственного восприятия и сенсомоторной координации;
- формирование учебной мотивации;
- развитие личностной сферы.

Порядок и периодичность проведения ПА: Промежуточная аттестация проводится по программе внеурочной деятельности по итогам учебного года. Сроки проведения промежуточной аттестации определяются образовательной программой. *Промежуточная аттестация* по программе внеурочной деятельности проводится в форме **творческого отчета**.

Способы контроля: упражнения с элементами тренинга, творческие задания, беседа, игры, рефлексия.

Система оценивания – безотметочная. Используется только словесная оценка достижений учащихся.

Возраст детей, участвующих в реализации данной образовательной программы: 1 класс (7-8 лет). В данном возрасте происходит интенсивное психическое развитие младших школьников. Идет формирование познавательной деятельности, развиваются различные виды памяти, словесно-логическое мышление. Высокая эмоциональность способствует преобладанию произвольных реакций. Но ученики уже могут сознательно управлять своим поведением, подчиняться необходимым требованиям – развивается произвольность. Дети учатся сотрудничать и выполнять задания по образцу.

Сроки реализации дополнительной образовательной программы: рабочая программа рассчитана на 33 академических часа. **Занятия проводятся** в течение учебного года, 1 раз в неделю по 40 минут.

Формы занятий: Основными, характерными при реализации данной программы являются индивидуальная и групповая формы работы с элементами тренинга. Каждое занятие проводится в игровой форме и включает в себя следующие элементы:

- ритуал приветствия;
- разминку;
- основное содержание;
- рефлексию по поводу данного занятия;
- ритуал прощания.

Занятия строятся в доступной и интересной форме. Часть занятий носит двойственный характер: они содержат не только развивающие, коррекционные упражнения, но и диагностические задания. Важно создать доброжелательную обстановку в группе, чтобы каждый чувствовал себя уверенно и не боялся сделать ошибку.

Содержание программы направлено на формирование у ребенка внутренней позиции школьника, принятие социальной роли ученика, развитие психических процессов, учебной мотивации, познавательной деятельности, развитие коммуникативных способностей, умение сотрудничать и работать в группе.

Первый класс школы — один из наиболее важных и трудных периодов в жизни детей. Начало обучения в школе совпадает с интенсивным психическим развитием. Идет формирование познавательной деятельности, развиваются различные виды памяти, словесно-логическое мышление. Высокая эмоциональность способствует преобладанию произвольных реакций. Но ученики уже могут сознательно управлять своим поведением, подчиняться необходимым требованиям – развивается произвольность. Поддержка мотивации идет через развитие любознательности. Недоразвитие мелкой моторики рук не позволяет некоторым детям достаточно успешно овладевать основами красивого письма. Поэтому важно уделять внимание развитию мелких мышц в разных видах деятельности. В младшем школьном возрасте у детей активно происходит формирование внутреннего плана действий, начинает развиваться способность к рефлексии.

Как правило, ребята стремятся стать школьниками: они идут в школу с большим интересом и готовностью выполнять учебные задания. Но для многих из них школьные требования слишком трудны, а распорядок слишком строг. Для этих детей период адаптации к школе может быть травмирующим.

Адаптация - естественное состояние человека, проявляющееся в приспособлении (привыкании) к новым условиям жизни, новой деятельности, новым социальным контактам, новым социальным ролям. Значение этого периода вхождения в непривычную для детей жизненную ситуацию проявляется в том, что от благополучности его протекания зависит не только успешность овладения учебной деятельностью, но и комфортность пребывания в школе, здоровье ребенка, его отношение к школе и учению.

Младший школьный возраст - это особый этап в жизни ребенка, связанный:

- с изменением при поступлении в школу ведущей деятельности ребенка - с переходом к учебной деятельности (при сохранении значимости игровой);
- освоением новой социальной позиции, расширением сферы взаимодействия с окружающим миром, развитием потребностей в общении, познании, социальном признании и самовыражении;

– принятием социальной роли ученика, выражающейся в формировании внутренней позиции школьника, определяющей новый образ школьной жизни и перспективы личностного и познавательного развития;

– формированием у школьника основ умения учиться и способности к организации своей деятельности - умений:

– принимать, сохранять цели и следовать им в учебной деятельности; планировать свою деятельность, осуществлять ее контроль и оценку; взаимодействовать с учителем и сверстниками в учебном процессе; изменением самооценки ребенка, которая становится более адекватной и рефлексивной.

Планируемые результаты:

Личностные результаты:

- ✓ Ценить и принимать базовые ценности жизни: «добро», «здоровье», «семья».
- ✓ Иметь представления о качествах личности, которые помогают ученику успешно учиться: активность, честность, терпение, доброжелательность.
- ✓ Освоить роли ученика; формирование интереса (мотивации) к учению.

Метапредметные результаты

Регулятивные УУД:

- ✓ Знать основную цель и результат учебной деятельности.
- ✓ Организовывать свое рабочее место под руководством учителя.
- ✓ Знать основные функции ученика и учителя на уроке.
- ✓ Определять цель выполнения заданий на уроке, во внеурочной деятельности, в жизненных ситуациях под руководством учителя.
- ✓ Уметь осознанно осуществлять пробное учебное действие.
- ✓ Уметь формулировать причину затруднения как свою конкретную проблему (отсутствие у меня определенных знаний, умений).
- ✓ Уметь самостоятельно проверять свою работу по образцу.
- ✓ Использовать в своей деятельности школьные принадлежности.

Познавательные УУД:

- ✓ Знать основные приёмы развития внимания, памяти, мышления, приобрести опыт их применения.
- ✓ Сравнить предметы, объекты: находить общее и различие.
- ✓ Группировать предметы, объекты на основе существенных признаков.
- ✓ Отвечать на простые вопросы учителя, находить нужную информацию в учебнике.
- ✓ Уметь переводить информацию из одного вида в другой (рисунок - схематический рисунок - текст)

Коммуникативные УУД:

- ✓ Знать правила поведения на уроке, уметь их применять.
- ✓ Знать простейшие правила работы в паре и в группе и уметь их применять.
- ✓ Соблюдать простейшие нормы речевого этикета: здороваться, прощаться, благодарить.
- ✓ Отвечать на вопросы учителя, товарищей по классу.
- ✓ Слушать и понимать речь других.

Предметные результаты.

- ✓ Уметь устанавливать доступные причинно-следственные связи и зависимости в объектах и явлениях окружающего мира.
- ✓ Способность к творческому решению задач.
- ✓ Сформированность элементов учебной деятельности
- ✓ Сделать умозаключения и выводы на основе имеющихся знаний

Содержание рабочей программы

1. *Ориентировочные занятия. Знакомство, установление правил группы. (5 часов).* Знакомство. Принятие правил на занятиях. Введение правил работы в группе во время занятий. Отработка обязательных упражнений и ритуалов. Сплочение группы. Создание позитивного настроения, осознание себя как школьника. Введение в школьную жизнь. Правила школьной жизни и школьный распорядок. Рисунки и рассказы на тему «Школа моей мечты»

2. *Развивающие занятия. Развитие познавательных способностей детей (25 часов).* Диагностика уровня развития познавательных способностей членов группы с помощью тестовых методик и рисуночных заданий. Развивающие упражнения и задания разнообразного направления и уровня сложности: на ориентацию в пространстве; развитие мелкой моторики рук; на концентрацию и произвольность внимания, умение сосредоточиться на нюансах; на развитие восприятия, воображение, наглядно-образного мышления, развитие мыслительных операций; на развитие произвольного, логического запоминания, умение работать в паре. Развитие словарного запаса

3. *Завершающие занятия. Мышечная релаксация. Прощание.(2 часа).* Занятия с элементами мышечной релаксации. Рефлексия.

4. *Промежуточная аттестация по программе «Азбука первоклассника» в форме творческого отчета (1 ч).* Представление папок каждого ученика с выполненными творческими заданиями.

Основные методы работы на занятиях - игровые методы, упражнения с элементами тренинга, метод групповой дискуссии, рисуночные задания, индивидуальные и групповые задания на развитие познавательных способностей, тестовые методики, мышечная релаксация.

ТЕМАТИЧЕСКИЙ ПЛАН (33 ч)

№ п/п	Тема занятия	Количество часов	Планируемые результаты
1.	Мы знакомимся	1	Умение работать в группе и приобретение опыта такой работы
2	Я – первоклассник!	1	Умение выражать свои мысли, формирование адекватной позитивной самооценки
3	Правила школьной жизни	1	Умение работать в группе, выражать свои мысли.
4	Школьный распорядок	1	Умение работать в группе, сотрудничество
5	«Школа моей мечты»	1	Умение структурировать и выражать свои мысли
6	Диагностика познавательных способностей	1	Умение выполнять задания по инструкции, концентрация внимания
7	Развитие произвольности внимания	1	Умение концентрировать внимание
8	Диагностика способностей к работе в парах, задание «Рукавички»	1	Сотрудничество, умение работать в парах, умение договариваться
9	Развитие логического запоминания, концентрации	1	Умение концентрировать внимание, запоминать предложенный материал

	внимания		
10	Развитие произвольности восприятия и произвольности внимания	1	Умение концентрировать внимание, развитие восприятия
11	Диагностика концентрации внимания, развитие концентрации внимания	1	Умение концентрировать внимание
12	Развитие произвольности внимания и восприятия	1	Умение концентрировать внимание
13	Развитие наглядно-образного мышления, пространственных представлений	2	Умение мыслить, рассуждать, ориентироваться в пространстве
14	Развитие пространственных представлений, произвольности внимания	1	Умение концентрировать внимание, строить наглядные образы
15	Развитие произвольности внимания, развитие моторики	1	Умение концентрировать внимание, умение работать с мелкими деталями
16	Развитие воображения и пространственных представлений	1	Развитие воображения
17	Ориентация в пространстве, развитие моторики	1	Развитие мелкой моторики
18	Диагностика концентрации внимания, развитие концентрации внимания	1	Развитие концентрации внимания, самооценки и самоконтроля
19	Развитие концентрации внимания, произвольности восприятия	1	Умение концентрировать внимание

20	Развитие произвольного запоминания и произвольности внимания	1	Умение запоминать новый материал
21	Диагностика мыслительных операций, развитие мышления	1	Умение работать в группе, развитие самоконтроля и самоанализа
22	Диагностика мыслительных операций развитие мышления	1	Умение работать в группе, развитие самоконтроля и самоанализа
23	Ориентация в пространстве, развитие воображения	1	Развитие воображения, умение ориентироваться в пространстве
24	Диагностика концентрации внимания, развитие концентрации внимания	1	Умение концентрировать внимание
25	Диагностика мнемических процессов, развитие логического запоминания	1	Умение запоминать новый материал, умение пересказывать
26	Развитие логического запоминания, концентрации внимания	1	Умение запоминать новый материал, умение пересказывать, концентрироваться на нужном
27	Развитие логического мышления	1	Умение мыслить логически, строить смысловые связи
28	Развитие наглядно-действенного мышления	1	Умение ориентироваться в заданиях, строить смысловые связи
29	Ориентация в пространстве, развитие	1	Концентрация и произвольность внимания

	произвольности внимания и восприятия		
30	Развитие словарного запаса, развитие мышления	1	Умение мыслить логически, умение строить рассказы по картинке
31	Загораем на пляже!	1	Умение расслабляться и контролировать свое тело
32	Прогулка по лесу	1	Умение работать в группе, сотрудничество
33	Промежуточная аттестация по программе «Азбука первоклассника» в форме творческого отчета	1	Умение давать обратную связь, самоанализ
	Итого:	33	

ПРОГРАММА курса внеурочной деятельности «Основы функциональной грамотность» для учащихся 1-4 классов

Пояснительная записка

Программа внеурочной деятельности «Функциональная грамотность» разработана на основе Примерных программ начального общего образования в соответствии с требованиями Федерального государственного образовательного стандарта начального общего образования второго поколения с учетом межпредметных и внутри предметных связей, логики учебного процесса и возрастных особенностей младших школьников.

Нормативные документы, обеспечивающие реализацию

программы:

- Федеральный закон от 29 декабря 2012 г. № 273-ФЗ "Об образовании в Российской Федерации"
- Федеральный государственный образовательный стандарт начального общего образования, утверждённый приказом Министерства образования и науки Российской Федерации от 06.10.2010 г. № 373
- Приказ Министерства образования и науки Российской Федерации от 4 октября 2010 года № 986, зарегистрированный Минюстом России 3 февраля 2011 года № 19682 «Об утверждении федеральных

требований к образовательным учреждениям в части минимальной оснащённости учебного процесса и оборудования учебных помещений»

- Постановление Главного Государственного санитарного врача Российской Федерации «Об утверждении СанПин 2.4.2.2821-10 «Санитарно-эпидемиологические требования к условиям и организации обучения в

общеобразовательных учреждениях» от 29.12.2010 № 189, (зарегистрировано в Минюсте Российской Федерации 03.03.2011 № 19993)

- Письмо Департамента общего образования Министерства образования и науки Российской Федерации от 12 мая 2011 года № 03-296 «Об организации внеурочной деятельности при введении

государственного образовательного стандарта общего образования» .

Мы живем в эпоху революции средств коммуникации, которая меняет наш образ жизни, общения и мышления. Мир наших детей не будет похож на мир предыдущих поколений, будущее во многом зависит от их способностей, понимать и воспринимать новые концепции, делать правильный выбор, а также учиться и уметь адаптироваться к изменяющимся условиям в течение всей своей жизни.

В условиях активных социальных, политических и экономических изменений, постоянно растущего потока информации, появления все новых профессий и отраслей производства, человеку необходима способность ориентироваться в ситуации (профессиональной, учебной, бытовой), выбирать и реализовывать на практике адекватные способы получения информации, то есть быть информационно грамотной личностью. Требования стандарта таковы, что наряду с традиционным понятием «грамотность», появилось понятие «функциональная грамотность».

Функциональная грамотность – способность человека вступать в отношения с внешней средой и максимально быстро адаптироваться и функционировать в ней. В отличие от элементарной грамотности как способности личности читать, понимать, составлять простые короткие тексты и осуществлять простейшие арифметические действия, функциональная грамотность есть атомарный уровень знаний, умений и навыков, обеспечивающий нормальное функционирование личности в системе социальных отношений, который считается минимально необходимым для осуществления жизнедеятельности личности в конкретной культурной среде. Основы функциональной грамотности закладываются в начальной школе, где идет интенсивное обучение различным видам речевой деятельности – письму и чтению, говорению и слушанию.

Место учебного курса в плане внеурочной деятельности

Программа курса «Функциональная грамотность» разработана на год занятий с детьми младшего школьного возраста (1 – 4 классы) и рассчитана на поэтапное освоение материала. Всего – 17 часов

Весь курс состоит из 3 блоков:

- читательская грамотность (по 5 часов);
- математическая грамотность (по 5 часов);
- естественно – научная грамотность (по 6 часов).

1.«Читательская грамотность»

Цель: формирование современной информационной культуры личности школьника в условиях

информатизации современного общества.

Задачи:

- формирование представлений об информационно-поисковой деятельности как жизненно важной в информационном обществе;
- формирование навыков использования библиотечно-поисковых инструментов;
- формирование и совершенствование навыков обработки, организации и представления информации;
- содействие накоплению опыта восприятия, осмысления и оценки разнообразных информационных источников.
- мониторинг результатов освоения учебного курса внеурочной деятельности (метапредметные результаты).

Планируемые результаты (личностные, метапредметные, предметные)

Предметные:

- правил пользования библиотекой;
- основные элементы книги (титульный лист, оглавление, предисловие, аннотация, послесловие, форзац);
- уметь самостоятельно определять жанр книги (художественная, научно-популярная, справочная), иметь представление о различных видах литературы;
- использовать для решения познавательных и коммуникативных задач справочной, научно-популярной литературы, периодических изданий для младших школьников;
- знать основные этапы развития книжного дела, исторический процесс формирования внешнего вида книги и ее структуры;
- понимать значение терминов, определенных программой;
- знать рациональные приемы и способы самостоятельного поиска информации в соответствии с возникающими в ходе обучения задачами;
- овладение методами аналитико–синтетической переработки информации;
- изучение и практическое использование технологии подготовки и оформления результатов самостоятельной учебной и познавательной работы;
- ориентироваться в информационной среде библиотеки и Интернета, уметь критически оценить и обработать найденную информацию;
- уметь оформить и представить результаты самостоятельной работы.

Метапредметные

Познавательные универсальные учебные действия

Обучающийся научится:

- осуществлять поиск нужной информации для выполнения учебной задачи;
- высказываться в устной и письменной формах;
- владеть основами смыслового чтения текста;
- анализировать объекты, выделять главное;
- осуществлять синтез (целое из частей);
- проводить сравнение, классификацию по разным критериям;

Обучающийся получит возможность научиться:

- осуществлять расширенный поиск информации в соответствии поставленной задачей с использованием ресурсов библиотек и сети Интернет;
- фиксировать информацию с помощью инструментов ИКТ;
- осознанно и произвольно строить сообщения в устной и письменной форме;
- строить логическое рассуждение, включающее установление причинно-следственных связей;
- использованию навыка поиска и анализа информации в основном учебном процессе и повседневной практике взаимодействия с миром.

- ориентироваться в книге (титул, содержание, оглавление), в словарях;

- преобразовывать информацию из одной формы в другую;

Регулятивные универсальные учебные действия

Обучающийся научится:

- принимать и сохранять учебную задачу;
- планировать свои действия;
- осуществлять итоговый и пошаговый контроль;
- адекватно воспринимать оценку педагога- библиотекаря;
- различать способ и результат действия;
- оценивать свои действия на уровне ретро-оценки;
- вносить коррективы в действия на основе их оценки и учета

сделанных ошибок;

- выполнять учебные действия в материале, речи, в уме.

Обучающийся получит возможность научиться:

- проявлять познавательную инициативу;

- преобразовывать практическую задачу в познавательную;
 - самостоятельно находить варианты решения познавательной задачи.
- определять и формировать цель деятельности на уроке с помощью учителя;

Коммуникативные универсальные учебные действия

Обучающийся научится:

- формулировать собственное мнение и позицию;
- договариваться, приходить к общему решению;
- соблюдать корректность в высказываниях;
- задавать вопросы по существу;
- использовать речь для регуляции своего действия;
- контролировать действия партнера;
- владеть монологической и диалогической формами речи.

Обучающийся получит возможность научиться:

- учитывать разные мнения и обосновывать свою позицию;
- аргументировать свою позицию и координировать ее с позицией партнеров при выработке общего решения в совместной деятельности;
- с учетом целей коммуникации достаточно полно и точно передавать партнеру необходимую информацию как ориентир для построения действия;
- допускать возможность существования различных источников информации, в том числе совпадающих, и учитывать и сохранить авторство источника информации;
- адекватно использовать речь для планирования и регуляции своей деятельности.

Виды и формы деятельности в рамках внеурочной деятельности

Видов организации занятий в данном курсе: игровые; познавательные, досугово-развлекательная деятельность (досуговое общение), художественное творчество.

На занятиях предусматриваются следующие формы организации учебной деятельности: лекция-беседа, лекция-обзор урок–практикум, виртуальная экскурсия, библиотечный урок, конференция, выставка-обзор,

консультация, индивидуальная, фронтальная, коллективное творчество.

Занятия включают в себя теоретическую и практическую деятельность обучающихся. Теоретическая часть дается в форме бесед с просмотром иллюстративного материала. В работе с учащимися планируется

использование различных методических приемов: практические занятия, экскурсии, самостоятельные работы.

Содержание.

Тема 1. Виталий Бианки «Лис и мышонок» 1 час

Определять жанр произведения, называть героев сказки, дополнять предложения, пользуясь информацией из текста, давать характеристику героям, определять последовательность событий и рассказывать сказку, составлять из частей пословицы и определять их соответствие произведению, различать научно – познавательный текст и художественный, определять, чему учит сказка.

Тема 2. Русская народная сказка «Мороз и заяц» 1 час

Определять национальную принадлежность сказки по информации в заголовке занятия, отвечать на вопросы по содержанию сказки без опоры на текст, давать характеристику героям сказки, наблюдать над синонимами как близкими по значению (без введения понятия), делить текст на части в соответствии с предложенным планом, объяснять значение устойчивых выражений, подбирать из текста слова на заданную тему, определять, чему можно научиться у героев сказки, строить связное речевое высказывание в соответствии с учебной задачей.

Тема 3. Основные правила пользования библиотекой. История возникновения информационных центров. 1 час

Знакомство с понятиями «пользователь», «документ», «источники», «информация». Виртуальная экскурсия по мировым информационным центрам мира и страны. Структура библиотечных систем

Тема 4. Книжки верные друзья. 1 час

Презентация дневника читателя. Отзыв о наиболее понравившейся книге прочитанной за время летних каникул.

Тема 5. Информационная культура школьника. 1 часа

Роль информации в современном мире. Основные понятия: информационные ресурсы, культура, документ. Безопасный Интернет.

2. «Математическая грамотность»

Цель: развитие у школьников математических и творческих способностей; навыков решения задач с применением формальной логики (построение выводов с помощью логических операций «если - то», «и», «или», «не» и их комбинаций); умение планировать последовательность действий; овладение умениями анализировать, преобразовывать, расширять кругозор в областях знаний, тесно связанных с математикой. Основной целью должно стать формирование такого стиля мышления, который должен сочетать

аналитическое мышление математика, логическое мышление следователя, конкретное мышление физика и образное мышление художника.

Задачи:

- научить оперировать числовой и знаковой символикой;
- развивать умение последовательно описывать события и выполнять последовательность действий;

- научить поиску закономерностей;
- обучить решению логических задач;
- научить решать задачи с геометрическим содержанием;
- научить решению и составлению задач-шуток, магических квадратов;
- научить обобщать математический материал;
- воспитывать умение сопереживать, прийти на помощь;
- воспитывать ответственность, самостоятельность

Планируемые результаты (личностные, метапредметные, предметные)

Личностными результатами изучения данного факультативного курса являются:

- развитие любознательности, сообразительности при выполнении разнообразных заданий проблемного и эвристического характера;
- развитие внимательности, настойчивости, целеустремленности, умения преодолевать трудности – качеств весьма важных в практической деятельности любого человека;
- воспитание чувства справедливости, ответственности;
- развитие самостоятельности суждений, независимости и нестандартности мышления.

Метапредметные:

- сравнивать разные приемы действий, выбирать удобные способы для выполнения конкретного задания.
- моделировать в процессе совместного обсуждения алгоритм решения числового кроссворда; использовать его в ходе самостоятельной работы.
- применять изученные способы учебной работы и приёмы вычислений для работы с числовыми головоломками.
- анализировать правила игры.
- действовать в соответствии с заданными правилами.
- включаться в групповую работу.
- участвовать в обсуждении проблемных вопросов, высказывать собственное мнение и аргументировать его.
- выполнять пробное учебное действие, фиксировать индивидуальное затруднение в пробном действии.
- аргументировать свою позицию в коммуникации, учитывать разные мнения, использовать критерии для обоснования своего суждения.
- сопоставлять полученный (промежуточный, итоговый) результат с заданным условием.

- контролировать свою деятельность: обнаруживать и исправлять ошибки.

Предметные результаты:

- использование приобретённых математических знаний для описания и объяснения окружающих предметов, процессов, явлений, а также для оценки их количественных и пространственных отношений.
- овладение основами логического и алгоритмического мышления, пространственного воображения и математической речи, основами счёта, измерения, прикидки результата и его оценки, наглядного представления данных в разной форме (таблицы, схемы, диаграммы), записи и выполнения алгоритмов.
- умения выполнять устно, строить алгоритмы и стратегии в игре, исследовать, распознавать и изображать геометрические фигуры, работать с таблицами, схемами, графиками и диаграммами, цепочками, представлять, анализировать и интерпретировать данные.

Содержание программы

1. Арифметические забавы 2 часа

Из истории математики. Как люди научились считать. Игры с числами. Решение задач в стихах, задач-шуток; арифметических задач, требующих особых приёмов решения; задач на сообразительность и внимание. Ребусы. Математическая лотерея. Цифры у разных народов. Арифметические головоломки. Составление задач – шуток, магических квадратов, ребусов. Любопытные особенности некоторых чисел и действий с ними.

2. Логика в математике. 2 часа

Больше - меньше, раньше - позже, быстрее - медленнее. Множество и его элементы. Способы задания множеств. Сравнение и отображение множеств. Истинные и ложные высказывания. Символы в реальности и сказке. Самостоятельное создание символов. Обозначение действий, знаки – пиктограммы. Понятие «дерево». Задачи на поиск закономерности, на внимательность и сообразительность. Чётность – нечётность, чёрное – белое. Арифметические ребусы и лабиринты. Логические задачи на поиск закономерности и классификацию. Танаграм – китайская головоломка из геометрических фигур.

3. Задачи с геометрическим содержанием 3 часа

Кодирование. Задачи на разрезание, на склеивание. Задачи со спичками. Геометрическая викторина.

Игра - головоломка «Пифагор». Не отрывая карандаш... Зеркальное отражение. Симметрия. Геометрия танаграм. Игры на развитие конструкторских способностей.

4. Грамотность в естественных науках.

Цели:

Образовательные:

- формирование устойчивого познавательного интереса;

формирование умения анализировать полученную информацию, применять полученные сведения в процессе учения.

Развивающие:

создание условий для развития у учащихся потребности в не насыщаемости познавательных процессов в учебной деятельности;

развитие интереса к познанию неизвестного в окружающем мире, осуществление подготовки к самостоятельному изучению научно-популярной литературы.

Воспитательные:

воспитание коммуникативно-активной коммуникативно-грамотной личности;

воспитание ищущего, информационно всесторонне развитого, творческого, человека, уважительно относящегося к разным точкам зрения, человека умеющего не догматично принимать информацию, а уметь её анализировать и опровергать.

Задачи:

Формирование образа Земли как уникального природного дома человечества, нуждающегося в предельно бережном отношении каждого жителя к своему ближайшему природному окружению и к планете в целом.

Расширение экологических представлений младших школьников, формируемых в основном курсе, их конкретизация, иллюстрирование значительным числом ярких, доступных примеров.

Обеспечение более широкой и разнообразной, чем это возможно в рамках основного курса, практической деятельности учащихся по изучению окружающей среды.

Расширение кругозора учащихся.

Развитие их воображения и эмоциональной сферы.

Укрепление интереса к познанию окружающего мира, к учебным предметам естественно-научного цикла.

Последовательное приобщение учащихся к детской научно-художественной, справочной, энциклопедической литературе и развитие навыков самостоятельной работы с ней.

Планируемые результаты

Личностные результаты:

учиться выполнять различные роли в группе (лидера, исполнителя, критика)

оценивать жизненные ситуации (поступки людей) с точки зрения общепринятых норм и ценностей

формировать основы российской гражданской идентичности, чувство гордости за свою Родину, российский народ и историю России, осознавать свою этническую и национальную принадлежность; формировать ценности многонационального российского общества;

развивать внимательность, настойчивость, целеустремленность, умение преодолевать;

развивать мотивы учебной деятельности и формировать личностный смысл учения;

- развивать самостоятельность и личную ответственность за свои поступки, в том числе в информационной деятельности, на основе представлений о нравственных нормах, социальной справедливости и свободе;
- формировать эстетические потребности, ценности и чувства;
- самостоятельно определять и высказывать самые простые общие для всех людей правила поведения (основы общечеловеческих нравственных ценностей).
- формировать установки на безопасный, здоровый образ жизни, наличие мотивации к творческому труду, работу на результат, бережное отношение к материальным и духовным ценностям.

Метапредметные результаты:

- определять успешность выполнения своего задания в диалоге с учителем;
- овладевать способностью принимать и сохранять цели и задачи учебной деятельности, поиска средств её осуществления;
- формировать умения планировать, контролировать и оценивать учебные действия в соответствии с поставленной задачей и условиями её реализации; определять наиболее эффективные способы достижения

результата;

- формировать умения понимать причины успеха/неуспеха учебной деятельности и способности конструктивно действовать даже в ситуациях неуспеха;
- активно использовать речевые средства и средства информационных и коммуникационных технологий (ИКТ) для решения коммуникативных и познавательных задач;
- использовать различные способы поиска (в справочных источниках и открытом учебном информационном пространстве сети Интернет), сбора, обработки, анализа, организации, передачи и интерпретации информации;
- овладевать логическими действиями сравнения, анализа, синтеза, обобщения, классификации по родовидовым признакам, установливать аналогии и причинно-следственные связи, строить рассуждения;
- быть готовым слушать собеседника и вести диалог; признавать возможность существования различных точек зрения и права каждого иметь свою; излагать своё мнение и аргументировать свою точку зрения и оценку событий;
- определять общие цели и пути её достижения; уметь договариваться о распределении функций и ролей в совместной деятельности; осуществлять взаимный контроль в совместной деятельности, адекватно

оценивать собственное поведение и поведение окружающих.

Предметные результаты:

- осознавать целостность окружающего мира, осваивать основы экологической грамотности, элементарных правил нравственного поведения в мире природы и людей, норм здоровьесберегающего поведения в природной и социальной среде;

- осваивать доступные способы изучения природы и общества (наблюдение, запись, измерение, опыт, сравнение, классификация и др.), с получением информации из семейных архивов, от окружающих людей, в открытом информационном пространстве);
- развивать навыки устанавливать и выявлять причинно-следственные связи в окружающем мире,
- оценивать правильность поведения людей в природе, быту.

Содержание программы курса внеурочной деятельности

1 - 4 класс

1. Тайны за горизонтом (1 ч)

Какой остров самый большой в мире? Существует ли остров похожий на блюдце? Какая страна самая маленькая в мире? Как древние находили путь?

Практические работы с картой.

2. Жили-были динозавры... и не только они (1 ч).

Существовали ли драконы на самом деле? Персонажи сказок? Почему люди не летают? Крокодилы. Какое животное первым появилось на суше? Как черепахи дышат под водой?

Практическая работа: рассматривание окаменелостей.

3. Тайны камней (2 ч).

Когда были открыты драгоценные камни? Что такое песок? Малахитовая шкатулка. Чем знаменит малахит? Как образуется золото?

4. Загадки растений (2 ч).

История открытия удивительных растений: поиск съедобных растений. Хлебное дерево. Зачем деревьям кора? Железное дерево. Где растут орехи? Почему крапива жжется? Как растет банановое дерево? Растения –рекордсмены.

Практическая работа через сравнение.

Рекомендуемые внеурочные экскурсии: в природу для знакомства с

местной флорой, в ботанический сад для ознакомления с экзотическими растениями.

5. Эти удивительные животные (1 ч).

Потомки волка. Чутье обычное... и чутье особое. «Нюх» на землетрясения. Кошки во времена прошлые. Все ли кошки мурлыкают?

Рекомендуемые внеурочные экскурсии: в зоопарк, зоологический музей для ознакомления с экзотическими животными.

6. Планета насекомых. Загадки под водой и под землей (1 ч).

Разнообразие и многочисленность насекомых, их роль в природе и жизни человека. Чем питается бабочка? Бабочки-путешественники. Как паук и плетут свою паутину? Что происходит с пчелами зимой? Правда ли что у многоножки сто ног? Охрана насекомых.

Практические работы: рассматривание насекомых в коллекции.

Рекомендуемые внеурочные экскурсии: в краеведческий или зоологический музей для ознакомления с энтомологическими коллекциями.

Как изучают подводный мир. Что находится на морском дне? Что можно найти на морском берегу? Есть ли глаза у морской звезды? Что такое каракатица? Каково происхождение золотой рыбки? Почему майские жуки забираются в землю?

Рекомендуемые внеурочные экскурсии: в морской аквариум, дельфинарий, зоологический музей для знакомства с морской фауной.

Тематическое планирование.

1-4 класс

Модуль «Основы читательской грамотности»

№п/п	Тема занятия	Всего часов	Теория	Практика
1	Виталий Бианки «Лис и мышонок»	1	1	0
2	Русская народная сказка «Мороз и заяц»	1	1	0
3	Основные правила пользования библиотекой. История возникновения информационных центров.	1	1	0
4	Книги верные друзья.	1	0	1
5	Информационная культура школьника	1	1	0
итог		5	4	1

Модуль «Математическая грамотность»

№ п/п	Тема занятия	Всего часов	Теория	Практика
1	Арифметические забавы	1	0,5	0,5
2	Логика в математике	2	1	1
3	Задачи с геометрическим содержанием.	2	1	1
	Итого:	5	2,5	2,5

Модуль «Основы естественнонаучной грамотности»

№ п/п	Тема занятия	Всего часов	Теория	Практика
1	Тайны за горизонтом.	1	0,5	0,5
2	Жили-были динозавры... и не только они.	1	0,5	0,5
3	Тайны камней.	1	0,5	0,5
4	Загадки растений.	1	0,5	0,5
5	Эти удивительные животные.	1	0,5	0,5
6	Планета насекомых. Загадки под водой и под землей	1	0,5	0,5
	Итого:	6	3	3

ПРОГРАММА курса ВНЕУРОЧНОЙ ДЕЯТЕЛЬНОСТИ «МОЁ ОРЕНБУРЖЬЕ»

(1 – 4 КЛАСС)

ПОЯСНИТЕЛЬНАЯ ЗАПИСКА

Рабочая программа по внеурочной деятельности «Моё Оренбуржье» разработана в соответствии с требованиями Федерального государственного образовательного стандарта начального общего образования.

Рабочая программа кружка «Моё Оренбуржье» входит во внеурочную деятельность по общеинтеллектуальному направлению развития личности.

1. Актуальность и новизна программы - важнейшей целью современного образования и одной из

приоритетных задач общества и государства является воспитание нравственного, ответственного, инициативного и компетентного гражданина России. В ФГОС НОО акцентируется внимание на изучение и реализацию программы «Патриотическое воспитание граждан Российской Федерации», обращению к «ценностям, общественным идеалам и нравственным принципам», которые лежат в основе современной государственной политики. Патриотическое воспитание младшего школьника определяется как целенаправленная деятельность, призванная формировать у детей ценностные ориентации, качества, нормы поведения гражданина и патриота России.

В младшем школьном возрасте закладываются основы познавательного интереса к изучению родного села, края, как окружающего ребёнка микроклимата, создаются условия для формирования нравственных ценностей, которые лежат в основе любви к Родине.

Отличительная черта программы, ее новизна заключается в том, что программа является разнообразной по содержанию, составлена с учетом интересов и возрастных особенностей учащихся начальной школы, организации целостного воспитательного пространства, организации совместной деятельности.

Программа «Моё Оренбуржье» призвана дать представление об историческом прошлом нашего края, и нацелена на выработку у учащихся навыка работы с различными источниками информации. Личные впечатления, которые появляются у учащихся в процессе деятельности с использованием краеведческих материалов, усиливают эффективность всех аспектов воспитания - нравственного, гражданского, эстетического.

Программа позволяет включить учащихся в социально-полезную деятельность, осуществлять связь школы с жизнью, обогащать учащихся опытом социализации и создавать ресурс их гражданского становления.

2. Цель реализации программы: формирование гражданско-патриотических ценностей, бережного отношения к историческому и культурному наследию своей малой Родины.

Для достижения цели должны решаться следующие задачи:

Обучающие:

формировать у обучающихся представления об историческом прошлом и настоящем нашего села; о личностях, оставивших заметный след в истории; о вкладе, который внесли соотечественники в историческое и культурное наследие села, края, страны; о природных богатствах своего края, о мерах по охране природных и исторических объектах;

прививать младшим школьникам умения и навыки поисковой деятельности: учить наблюдать и описывать факты, систематизировать собранный материал, оформлять его.

Развивающие:

развивать коммуникативные навыки и умения в процессе общения, учить работать в группах, координировать деятельность, учить анализу и самоанализу:

сохранять и развивать чувства гордости за свою страну, район, школу, семью.

способствовать развитию эстетических чувств и художественного вкуса на основе знакомства с культурно-историческими ценностями родного края.

способствовать расширению кругозора, развитию коммуникативных способностей, познавательной и творческой активности.

Воспитательные:

способствовать пробуждению интереса и бережного отношения к историческим, культурным ценностям своего края;

воспитывать умение строить позитивные межличностные отношения со сверстниками и старшеклассниками, взрослыми;

содействовать формированию социально активной, нравственной личности с гражданским самосознанием.

Порядок и периодичность проведения промежуточной аттестации:

Промежуточная аттестация проводится по программе внеурочной деятельности по итогам учебного года. Сроки проведения промежуточной аттестации определяются образовательной программой.

Промежуточная аттестация по внеурочной деятельности проводится в форме творческой работы учащихся «Мой край».

3. Для реализации программы внеурочной деятельности предусмотрены следующие формы проведения занятий:

- беседа;
- экскурсии в школьный музей, в краеведческий музей, по улицам села, к памятникам, памятным местам села, заочные экскурсии по историческим местам нашего района;
- работа с источниками информации в модельной библиотеке, в библиотечном информационном центре;
- встречи с жителями села, ветеранами труда, с интересными людьми своего села;
- сбор различных предметов старины нашего края, собирание коллекций;
- оформление выставок рисунков, поделок, фотографий, творческих работ;
- создание электронных презентаций;
- работа над исследовательскими и творческими проектами;
- просмотр и обсуждение видеоматериала; заочных путешествий.

Для реализации программы запланированы следующие виды внеурочной деятельности: игровая деятельность, познавательная деятельность, досугово-развлекательная деятельность, художественное творчество, туристско-краеведческая деятельность, общественно-полезная деятельность.

Формы контроля

Проверка усвоения программы проводится в форме анкетирования, тестирования, выполнения творческих заданий.

Подведение итогов реализации программы проводится в виде творческих работ учащихся, праздников, игр, викторин. В том числе:

оформление выставок работ учащихся в классе, школе;

В результате освоения содержания программы у учащихся предполагается формирование универсальных учебных действий (личностных, регулятивных, познавательных, коммуникативных), позволяющих достигать предметных, метапредметных и личностных результатов.

4. Описание ценностных ориентиров содержания учебного предмета

Одним из результатов обучения краеведению является осмысление обучающимися системы ценностей.

Ценность общения - понимание важности общения как значимой составляющей жизни общества, как одного из основополагающих элементов культуры.

Ценность природы основывается на общечеловеческой ценности жизни, на осознании себя частью природного мира. Любовь к природе - это и бережное отношение к ней как среде обитания человека, и переживание чувства её красоты, гармонии, совершенства. Воспитание любви и бережного отношения к природе через тексты художественных и научно-популярных произведений литературы.

Ценность истины - осознание ценности научного познания как части культуры человечества, проникновения в суть явлений, понимания закономерностей, лежащих в основе социальных явлений; приоритетности знания, установления истины, самого познания как ценности.

Ценность гражданственности и патриотизма - осознание себя как члена общества, народа, представителя страны, государства; чувство ответственности за настоящее и будущее своего языка; интерес к своей стране: её истории, языку, культуре, её жизни и её народу.

5. Сроки реализации программы и режим занятий.

Данная программа курса «Моё Оренбуржье» рассчитана на 1 год, 17ч. в год, на преподавание с 1 по 4 классы начальной школы. Возраст детей, участвующих в реализации программы, 7-10 лет.

6. Система оценки достижений учащихся

На занятиях курса «Моё Оренбуржье» отметки не ставятся. Учащиеся могут отвечать на поставленный вопрос, так как его понимают, чувствуют и видят. Задача учителя – с уважением принять ответ.

Каждое занятие должно приносить детям чувство удовлетворенности и радости, помогать в приобретении знаний, которые будут способствовать воспитанию чувства патриотизма, чувства гордости за свою малую родину.

За время работы по данному курсу необходимо установить его положительное влияние, на рост духовной культуры обучающихся, сформировать довольно высокий и устойчивый интерес к истории и культуре своей малой родины, стремлению осознавать сопричастность к прошлому, настоящему и будущему.

Изучение каждого раздела включает очные и заочные экскурсии, творческие работы, мини-проекты, презентации проектов учащихся, с помощью которого учитель определяет эффективность обучения по данному курсу.

7. Ожидаемые предметные результаты:

К концу изучения курса дети должны знать:

- значение своего имени и фамилии;
- знать своих предков, об их занятиях, увлечениях;
- иметь представление о профессиях своих родителей;
- иметь представления об истории возникновения своей улицы, своей школы, своего села;
- иметь представление о творческих людях своего района;
- иметь представление о растениях нашего края и животных нашего края;
- знать правила поведения в природе;
- знать национальный состав своего края, обычаи предков, игры, праздники.

Уметь:

- уметь рассказывать и представлять свою семью;
- уметь составлять рассказ о своей школе;
- уметь уважать старших и помогать им;
- уметь играть в народные игры;
- уметь распознавать растения, животных, птиц нашей местности;
- уметь соблюдать правила поведения в природе, на экскурсии;
- уметь самостоятельно собирать материал и творчески представлять его перед своими одноклассниками.

При достижении личностных результатов у школьника будут сформированы:

внутренняя позиция школьника на уровне положительного отношения к школе, семье, обществу, ориентации на содержательные моменты школьной и социальной действительности;

ориентация на понимание причин успеха во внеурочной деятельности, в том числе на самоанализ и самоконтроль результата, на анализ соответствия результатов требованиям конкретной задачи;

ориентация в нравственном отношении, как собственных поступков, так и поступков окружающих людей;

эстетические чувства на основе знакомства с культурой, природой посёлка и края.

При достижении метапредметных результатов у школьника будут сформированы следующие УУД(регулятивные, познавательные, коммуникативные):

Регулятивные универсальные учебные действия

Обучающийся научится:

планировать свои действия в соответствии с поставленной задачей и условиями ее реализации;

осуществлять итоговый и пошаговый контроль своей деятельности по критериям;

оценивать правильность выполнения действия на уровне адекватной оценки соответствия результатов требованиям данной задачи;

адекватно воспринимать предложения и оценку учителей, товарищей, родителей и других субъектов;

Познавательные универсальные учебные действия

Обучающийся научится:

осуществлять поиск необходимой информации для выполнения заданий с использованием дополнительной литературы, СМИ, энциклопедий, справочников (включая электронные, цифровые), сведениями Интернета;

осуществлять запись выборочной информации о себе и окружающем мире в том числе с помощью ИКТ;

выражать речь в устной и письменной форме;

проводить анализ, сравнение и классификацию тем или явлений, устанавливать причинно-следственные связи.

Коммуникативные универсальные учебные действия

Обучающийся научится:

адекватно использовать речевые средства для решения различных коммуникативных задач, строить монологическое высказывание, владеть диалогической формой речи;

учитывать разные мнения и стремиться к координации различных позиций в сотрудничестве;

формулировать собственное мнение и позицию;

договариваться и приходить к общему решению в совместной деятельности;

задавать вопросы, необходимые для совместной работы с партнёрами;

адекватно использовать речь для планирования и регуляции своей деятельности.

Данная программа предоставляет возможность планомерно достигать ожидаемых воспитательных результатов разного уровня исторической и краеведческой деятельности.

Результаты второго уровня (получение школьниками опыта переживания и позитивного отношения к базовым ценностям общества) - 2, 3 класс.

Дети знакомятся с окружающим их социальным миром и с жизнью людей, встречаются с очевидцами исторических событий, представителями музеев, библиотек и других предприятий. Важным становится развитие ценностных отношений к своей малой Родине, её природе, истории и культуре, населяющим её народам, героическим страницам её прошлого.

Основные результаты духовно-нравственного развития и воспитания учащихся оцениваются в рамках мониторинговых процедур, в которых ведущими методами будут: экспертные суждения (родителей,

педагогов школы); анонимные анкеты, позволяющие анализировать (не оценивать) ценностную сферу личности; различные тестовые инструменты, созданные с учетом возраста; самооценочные суждения детей.

К результатам, не подлежащим итоговой оценке индивидуальных достижений выпускников начальной школы, относятся:

- ценностные ориентации выпускника, которые отражают его индивидуально-личностные позиции (этические, эстетические, религиозные взгляды, политические предпочтения и др.);
- характеристика социальных чувств (патриотизм, толерантность, гуманизм и др.);
- индивидуальные личностные характеристики (доброта, дружелюбие, честность и т.п.).

Оценка и коррекция развития этих и других личностных результатов образовательной деятельности обучающихся осуществляется в ходе постоянного наблюдения педагога в тесном сотрудничестве с семьей ученика.

Данная программа интегрируется с предметами: русский язык, литературное чтение, математика, окружающий мир. Так взаимосвязь с русским языком происходит при знакомстве учеников с новыми словами, их лексикой, морфологией и орфографией, что расширяет словарный запас учеников, развивает их орфографическую зоркость.

Навыки осознанного, выразительного беглого чтения формируются при знакомстве учащихся с литературными произведениями (рассказами, стихами и т.д.).

Математические умения и навыки закрепляются при работе с числами, а здесь числа носят исторический характер. Отрабатываются и графические умения и навыки при составлении кроссвордов.

8. Формы подведения итогов

Формы подведения итогов реализации данной программы:

- участие в конкурсах различного уровня (школьного, муниципального, регионального),
- участие в социальных акциях,
- выставки рисунков;
- защита проектов;
- создание и пополнение папки «История моей семьи»;
- выпуски тематических стенгазет, оформление тематических выставок;
- оформление страниц Портфолио ученика.
- конференции (участие обучающихся в классных, школьных мероприятиях) и т.п.

9. Структура программы

№ темы	Название темы	Всего часов
1	Наша область	17ч
	Итого	17 часов

Программа содержит три основных раздела: «Моя маленькая родина. Наш район, наше село», «Наша область», «Люди нашего края». Каждый раздел поделен на темы, которые ежегодно будут расширяться конкретизироваться в соответствии с возрастными особенностями учащихся начальной школы. Таким образом, программа дает материал по «восходящей спирали», то есть периодическое возвращение к определенным темам на более высоком уровне.

Широко используются местные ресурсы: культурные учреждения и предприятия села, Подольский народный историко - краеведческий музей, памятные места. Практическая направленность программы позволяет учащимся усваивать материал в деятельности

Программа первого года обучения предполагает формирование понятий о малой родине, воспитание любви к родному дому, семье, школе, селу, в котором живешь, району, области. Важнейшая задача: познакомить детей с их окружением (дома, улицы, достопримечательности села, района). Содержание раздела содействует формированию практических умений ориентироваться в окружающем мире (умение определить свой адрес, найти нужный адрес); этики поведения, взаимоотношений детей и взрослых. Программа предполагает формирование первичных понятий об истории, достопримечательностях Новосергиевского района и Оренбургской области, о богатстве растительного и животного мира.

В рамках реализации программы проводятся экскурсии по туристическим маршрутам посещения исторических и географических памятников, достопримечательных мест села, района, области.

2 год обучения -17 часов

№ п/п	Тема занятия	К-во ч.	Содержание занятия (теория и практика)	Форма организации деятельности	Дата	
					плана	факт
1	Оренбургская область на карте России.	1	Знакомство с географическом положением Оренбургской области. Знакомство с картой и историей образования Оренбургской области.	Просмотр видеофильма		
2	Оренбург-столица Оренбургской области.	1	Знакомство с историей образования Оренбурга с его историческими и культурными достопримечательностями.	Просмотр презентации		
3	Символика	1	Знакомство с выставочными	Беседа,		

	Оренбургской области - Герб, Флаг, гимн. История их создания.		стендами школы «Символика» Знакомство с историей создания государственной символики.	презентация.		
4	Новосергиевская земля - ростки и корни.	1	Познакомить с историей возникновения Новосергиевского района	Беседа, презентация.		
5	Символика Новосергиевского района – герб, гимн, флаг.	1	Знакомство с выставочными стендами школы «Символика» Знакомство с историей создания символики Новосергиевского района	Просмотр презентации «Символика Новосергиевского района»		
6	Создание символики Новосергиевского района	1	Творческая деятельность по составлению символики Новосергиевского района	Творческая работа в группах		
7	Творчество поэта-земляка В.П.Семенова.	1	Знакомство с творчеством поэта-земляка.	Беседа, презентация.		
8	Творчество поэта-земляка Н.В.Красильниковой	1	Знакомство с творчеством поэта-земляка.	Беседа, презентация.		
9	Религиозные праздники. Рождество Христово.	1	Знакомство с историей Рождества, с особенностью его празднования в родном крае	Беседа.Просмотр фильма «Рождество Христово» Праздник.		
10	«Зимние забавы»	1	Разучивание подвижных игр на свежем воздухе. Наблюдение в природе.	Экскурсия в зимний парк. Подвижные игры		
11	Широкая масленица.	1	Знакомство с историей праздника «Масленица», с особенностью его празднования в родном краю. Подготовка к проведению праздника.	Беседа.Просмотр видео-фильма «Широкая масленица»		
12	Народные песни	1	Знакомство с разнообразием народных песен родного края. Разучивание русских народных песен.	Круглый стол с приглашением музыкального руководителя СДК.		
13	Благовещение.	1	Знакомство с историей праздника, с особенностью	Изготовление птичек из		

			его празднования в родном крае	солёного теста.		
14	Игры наших дедушек и бабушек.	1	Индивидуальная исследовательская деятельность «Интервью» Знакомство и разучивание игр, в которые играли предки.	Круглый стол с приглашением бабушек и дедушек»		
15	Труд людей нашего села.	1	Знакомство с занятиями людей родного края. Знакомство с жителями села, которые прославили своим трудом наш край.	Экскурсии.		
16	Промежуточная аттестация за курс 2 года в форме творческой работы. Мой край	1		Творческая работа.		
17	Подведение итогов.	1		Выставка работ.		

Программа курса внеурочной деятельности «Программышка»

Пояснительная записка

Информатика как динамично развивающаяся наука становится одной из тех отраслей знаний, которая призвана готовить современного человека к жизни в новом информационном обществе. Учебный предмет «Информатика» как самостоятельная дисциплина является образовательным компонентом общего среднего образования. Вместе с тем, он пронизывает содержание многих других предметов и, следовательно, становится дисциплиной обобщающего, методологического плана. В этой связи особенно актуальными становятся вопросы создания учебных программ для изучения информатики в начальной школе. Задача обучения информатике в целом - внедрение и использование новых передовых информационных технологий, пробуждение в детях желания экспериментировать, формулировать и проверять гипотезы и учиться на своих ошибках. Простейшие навыки общения с компьютером должны прививаться именно в младших классах, для того чтобы на предметных уроках в средних классах дети могли сосредоточиться на смысловых аспектах. Учащиеся младших классов испытывают к компьютеру сверхдоверие и обладают психологической готовностью к активной встрече с ним. Общение с компьютером увеличивает потребность в приобретении знаний, продолжении образования.

Новизна программы – это использование возможностей ИКТ на занятиях с обучающимися начальной школы, что способствует более полному развитию интеллекта воображения, мелкой моторики, творческих задатков, развитие диалогической и монологической речи, расширение словарного запаса.

Актуальность программы заключается в том, современные профессии, предлагаемые выпускникам учебных заведений, становятся все более интеллектуальными. Иными словами, информационные технологии предъявляют все более высокие требования к интеллекту работников. Если навыки работы с конкретной техникой или оборудованием можно приобрести

непосредственно на рабочем месте, то мышление, не развитое в определенные природой сроки, таковым и останется. Психологи утверждают, что основные логические структуры мышления формируются в возрасте 5-11 лет и что запоздалое формирование этих структур протекает с большими трудностями и часто остается незавершенным. Следовательно, обучать детей в этом направлении целесообразно с начальной школы.

Педагогическая целесообразность изучения дополнительной образовательной программы «Программка» состоит в том, чтобы сформировать у подрастающего поколения новые компетенции, необходимые в обществе, использующем современные информационные технологии; позволит обеспечивать динамическое развитие личности ребенка, его нравственное становление; формировать целостное восприятие мира, людей и самого себя, развивать интеллектуальные и творческие способности ребенка в оптимальном возрасте.

Настоящая дополнительная образовательная программа построена для учащихся любого начального уровня развития, включая «нулевой» и реализуется за счет внеклассной деятельности. В программе осуществлен тщательный отбор и адаптация материала для формирования предварительных знаний, способствующих восприятию основных теоретических понятий в базовом курсе информатики и информационных технологий, в соответствии с возрастными особенностями учащихся, уровнем их знаний на соответствующем уровне и междисциплинарной интеграцией.

Концепция обучения ориентирована на развитие мышления и творческих способностей младших школьников. Сложность поставленной задачи определяется тем, что, с одной стороны необходимо стремиться к развитию мышления и творческих способностей детей, а с другой стороны - давать им знания о мире современных компьютеров в увлекательной, интересной форме.

Поэтому очень важна роль программы по информатике в начальных классах.

Во-первых, для формирования различных видов мышления, в том числе операционного (алгоритмического). Процесс обучения сочетает развитие логического и образного мышления, что возможно благодаря использованию графических и звуковых средств.

Во-вторых, для выполнения практической работы с информацией, для приобретения навыков работы с современным программным обеспечением. Освоение компьютера в начальных классах поможет детям использовать его как инструмент своей деятельности на уроках с применением компьютера.

В-третьих, для представления об универсальных возможностях использования компьютера как средства обучения, вычисления, изображения, редактирования, развлечения и др.

В-четвертых, для формирования интереса и для создания положительных эмоциональных отношений детей к вычислительной технике. Компьютер позволяет превратить урок информатики в интересную игру.

Адресат программы: учащиеся в возрасте 6-11 лет

Объем и срок освоения программы

Срок реализации программы 4 года.

Программа курса рассчитана на 132 часа:

1 класс – 33 ч.

2 класс – 33 ч.

3 класс – 33 ч.

4 класс – 33 ч.

Форма обучения

Форма обучения – очно-заочная

Форма проведения занятий: практикум, игра,

Особенности организации образовательного процесса

Условия формирования групп: допускаются разновозрастные группы в пределах одного уровня образования общеобразовательной школы.

Формы и режим занятий

Первый год обучения: занятия проводятся 1 раз в неделю по 0,5 часу.

Цель данной программы:

подготовить учащихся к эффективному использованию информационных технологий в учебной и практической деятельности, развитие творческого потенциала учащихся, подготовка к проектной деятельности, а также освоение знаний, составляющих начала представлений об информационной картине мира, информационных процессах и информационной культуре; овладение умением использовать компьютерную технику как практический инструмент для работы с информацией в учебной деятельности и повседневной жизни; воспитание интереса к информационной и коммуникативной деятельности, этическим нормам работы с информацией; воспитание бережного отношения к техническим устройствам; дать учащимся начальные знания в области информатики, обучить их работе на компьютере в системной среде Open Office, текстовом редакторе, графическом редакторе.

Основные задачи:

Образовательные:

- содействовать развитию познавательного интереса к предметной области «Информатика»
- познакомить школьников с основными свойствами информации
- научить их приемам организации информации

- формировать общеучебные умения и навыки
- приобретать знания, умения и навыки работы с информацией
- формировать умения применять теоретические знания на практике
- дать школьникам первоначальное представление о компьютере и сферах его применения;

Развивающие:

- способствовать развитию памяти, внимания, наблюдательности
- абстрактного и логического мышления
- творческого и рационального подхода к решению задач;

Воспитательные:

- способствовать настойчивости, собранности, организованности, аккуратности
- умению работать в минигруппе, культуры общения, ведения диалога
- навыкам здорового образа жизни.

Отличительными особенностями данной дополнительной образовательной программы от уже существующих образовательных программ являются следующие моменты:

Общеобразовательный, в котором информатика рассматривается как средство развития логического мышления, умения анализировать, выявлять сущности и отношения, описывать планы действий и делать логические выводы.

Для программы «Программышка» не предусмотрено жесткое разделение учебного времени и фиксированного порядка прохождения тем: эту задачу педагог решает сам, сообразно условиям образовательного учреждения и образовательными возможностями обучающихся.

Кроме этого, реализация этой программы в рамках дополнительного образования помогает развитию коммуникативных навыков и творческих способностей учащихся за счет активного взаимодействия детей в ходе групповой проектной деятельности.

Данная программа носит пропедевтический характер. К пропедевтическим элементам компьютерной грамотности относится умение работать с прикладным программным обеспечением. Программа курса состоит из четырех ступеней, фактически продолжающих друг друга. Дети, приходя в школу в 1 класс и занимаясь в компьютерном кружке все 4 года, смогут освоить работу в основных прикладных программах.

Учебно-тематический план

1-й год

№	Наименование разделов и тем	общее количество учебных часов	в том числе	
			теоретических	практических

	Компьютер, операционная система.			
1	Первый раз в компьютерном классе. Правила поведения и техника безопасности в кабинете ИВТ.	1	1	
2	Знакомство с компьютером. Что умеет делать компьютер?	1	0,5	0,5
3	Знакомство с компьютером. Из чего состоит компьютер? Включение и выключение компьютера.	1	0,5	0,5
4	Знакомство с рабочим столом. Понятие и назначение курсора. Знакомство с мышью.	1	0,5	0,5
5	Освоение приемов работы с мышью. Упражнения для развития движений мышью: перемещение мышки.	1		1
6	Управление мышью. Упражнения для развития движений мышью: щелканье мышкой.	1	0,5	0,5
7	Управление мышью. Упражнение «Щелкайте и рисуйте».	1		1
8	Знакомство с клавиатурой. Упражнения с клавиатурой: «Числа на кубиках»	1	0,5	0,5
9	Упражнения с клавиатурой: «Падающие буквы».	1		1
10	Упражнения с клавиатурой: «Падающие слова».	1		1
11	Упражнения с клавиатурой: «Падающие слова».	1		1
	Работа с пакетом образовательных игр для детей «Сборник обучающих игр»			
12	Упражнения на чтение: «Пропущенная буква».	1		1
13	Упражнения на чтение: «Практика чтения»	1		1

14	Упражнения по математике: «Счет предметов, «Числа на парах кубиков»	1	0,5	0,5
15	Упражнения на сложение и вычитание в виде игры «Волшебная шляпа»	1	0,5	0,5
16	Упражнение по математике: «Порядок чисел»	1		1
17	Упражнение по математике: «Практика использования денег»	1	0,5	0,5
18	Математические игры на развитие памяти.	1		1
19	Упражнения-головоломки. Головоломка Танграмм.	1	0,5	0,5
20	Упражнения-головоломки. Построй аналогичную модель.	1	0,5	0,5
21	Упражнения-головоломки. Упрощенная Ханойская башня.	1		1
22	Упражнения-исследования. Чтение названия цветов.	1		1
23	Упражнения-исследования. Изучение часов. Понимание времени на часах.	1		1
24	Алгоритм. Нахождение логической последовательности расположения предметов.	1	0,5	0,5
25	Упражнения на развитие внимания. Игры в парочки с числами.	1		1
26	Упражнения на развитие внимания. Найди отличие.	1		1
	Знакомство с программой для рисования Paint.			
27	Знакомство с программой для рисования Paint.	1	0,5	0,5
28	Работа в программе Paint. Упражнение	1		1

	«Раскрась картинку»			
29	Работа в программе Paint. Упражнение «Раскрась картинку»	1		1
30	Рисование в программе Paint.	1		1
31	Рисование в программе Paint. Конкурс рисунков.	1		1
32-33	Обобщающее занятие «Компьютер – что это?» Подведение итогов.	2		2
		33	7	26

Содержание занятий:

Первый год обучения (33ч)

Компьютер. Операционная система.

Правила поведения и техника безопасности в кабинете ИВТ. Что умеет делать компьютер? Основные элементы персонального компьютера. Включение и выключение компьютера. Понятие и назначение курсора. Управление мышью. Упражнения для развития движений мышью. Клавиатура. Упражнения с клавиатурой.

Работа с пакетом образовательных игр «Сборник обучающих игр»

Упражнения на чтение. Упражнения по математике. Математические игры на развитие памяти. Упражнения –головоломки. Упражнения-исследования. Упражнения на развитие внимания. Упражнения на развитие логического мышления.

Программа для рисования Paint. Знакомство с инструментами рисования. Упражнение «Раскрась картинку». Рисование в программе.

2-й год обучения

№	Наименование разделов и тем	общее количество учебных часов	в том числе	
			теоретических	практических
	Компьютер, операционная система.			

1	Правила поведения и техника безопасности в кабинете ИВТ. Компьютер - помощник человека.	1	1	
2	Человек и компьютер. История возникновения компьютера.	1	0,5	0,5
3	Что такое информация? Виды информации по способу восприятия.	1	0,5	0,5
4	Виды информации по способу представления.	1		1
5	Компьютер – универсальная машина для работы с информацией. Устройства ввода и вывода информации.	1	0,5	0,5
6	Представление о папке. Создание папки на рабочем столе.	1	0,5	0,5
	Технология обработки текстовой информации.			
7	Назначение текстового редактора. Знакомство с интерфейсом текстового процессора. Настройка рабочей среды.	1	0,5	0,5
8	Осваиваем клавиатуру: русские буквы, пробел, клавиша стирания.	1	0,5	0,5
9	Работа с клавиатурным тренажером в режиме ввода букв.	1		1
10	Работа с клавиатурным тренажером в режиме ввода слов.	1		1

11	Работа с клавиатурным тренажером в режиме ввода предложений.	1		1
12	Осваиваем клавиатуру. Знаки препинания и специальные символы.	1	0,5	0,5
13	Осваиваем клавиатуру. Латинские буквы.	1	0,5	0,5
14	Основные правила набора текста. Набор текста по образцу.	1	0,5	0,5
15	Набор и редактирование текста. Вставка и удаление пустых строк.	1	0,5	0,5
16	Набор и редактирование текста.	1		1
17	Понятие фрагмента текста. Освоение приемов работы с фрагментами текста.	1	0,5	0,5
18	Действия с фрагментами текста.	1		1
19	Изменение шрифта документа. Сохранение текстового документа.	1	0,5	0,5
	Технология обработки числовой информации.			
20	Назначение и функциональные возможности программы Калькулятор. Знакомство с интерфейсом.	1	0,5	0,5
21	Настройка рабочей среды программы Калькулятор. Выполнение простейших вычислений.	1		1
	Технология обработки графической			

	информации.			
22	Назначение и функции графического редактора KPaint. Знакомство с интерфейсами настройка рабочей среды.	1	0,5	0,5
23	Приемы создания изображений. Создание изображений с помощью инструментов Карандаш, Кисть, Распылитель, Заливка.	1	0,5	0,5
24	Создание изображений инструментами: Прямоугольник, Эллипс.	1	0,5	0,5
25	Создание изображений инструментами Линия, Кривая, Многоугольник.	1	0,5	0,5
26	Настройка инструментов.	1	0,5	0,5
27	Редактирование компьютерного рисунка.	1		1
28	Создание рисунка с помощью геометрических фигур.	1		1
29	Фрагмент рисунка. Работа с фрагментами.	1	0,5	0,5
30	Работа с фрагментами рисунка.	1		1
31	Сборка рисунка из деталей.	1	0,5	0,5
32	Сохранение, созданного рисунка. Открытие рисунка, сохраненного на диске.	1	0,5	0,5
33	Обобщающее занятие. Подведение итогов.Конкурс рисунков.	1		1
		33	11,5	21,5

Второй год обучения. (33ч.)

Компьютер. Операционная система.

Правила поведения и техника безопасности в кабинете ИВТ. Роль компьютера в жизни человека. Устройство компьютера. Освоение движений мышью. Освоение клавиатуры. Рабочий стол. Объекты рабочего стола, действия с ними. Запуск программ. Представление о папке. Создание папки на рабочем столе.

Технология обработки текстовой информации.

Назначение и основные функции текстового редактора. Знакомство с интерфейсом текстового процессора. Настройка рабочей среды. Клавиатура: основные группы клавиш. Основные правила набора текста. Фрагмент текста, действия с ним. Изменение шрифта. Сохранение и открытие текстового документа.

Технология обработки числовой информации.

Назначение и функциональные возможности программы Калькулятор. Знакомство с интерфейсом программы. Настройка рабочей среды программы Калькулятор. Выполнение простейших вычислений.

Технология обработки графической информации.

Назначение и основные функции графического редактора Paint. Знакомство с интерфейсом и настройка рабочей среды. Приемы создания изображений инструментами: Карандаш, Кисть, Распылитель, Заливка, прямоугольник, Эллипс, Линия, Кривая. Настройка инструментов. Редактирование компьютерного рисунка. Фрагмент рисунка, действия с ним. Сохранение созданного рисунка. Открытие рисунка, сохраненного на диске.

Обобщающее занятие.

3-й год обучения

№	Наименование разделов и тем	общее количество учебных часов	в том числе	
			теоретических	практических
	Компьютер, операционная система.			
1	Правила поведения и техника безопасности в кабинете ИВТ.	1	1	
2	Как устроен компьютер. Компьютерная помощница – мышь. Упражнения	1	1	

	для развития движений мышью.			
3	Освоение клавиатуры. Упражнения с клавиатурой «Падающие буквы».	1	1	
4	Освоение клавиатуры. Упражнения с клавиатурой «Падающие слова».	1	1	
5	Рабочий стол в реальном и виртуальном мире. Знакомство с объектами Рабочего стола, действия с ними. Запуск программ.	1	1	
6	Рабочий стол в реальном и виртуальном мире. Представление о файле и папке.	1	0,5	0,5
7	Создание папки и действия с ней.	1	0,5	0,5
8	Изменение настроек Рабочего стола.	1	0,5	0,5
9	Запускаем программы. Освоение основных действий с окном.	1	0,5	0,5
	Технология обработки текстовой информации.			
10	Назначение и функции текстового процессора OpenOfficeWriter. Знакомство с интерфейсом.	1	0,5	0,5
11	Основные правила набора текста. Набор текста по образцу.	1	0,5	0,5
12	Основные элементы текста. Освоение приемов перемещения по документу.	1	0,5	0,5
13	Набор текста по образцу. Редактирование текста.	1		1

14	Действия с фрагментами текста.	1	0,5	0,5
15	Изменение шрифта текстового документа.	1		1
16	Списки. Создание простейшего маркированного и нумерованного списков.	1	0,5	0,5
17	Вставка в текстовый документ таблицы.	1	0,5	0,5
18	Редактирование таблицы.	1	0,5	0,5
19	Рисование таблицы.	1	0,5	0,5
20	Графические изображения в текстовом документе. Создание рисунка с помощью панели Рисование.	1		1
21	Создание рисунка с помощью панели Рисование. Конкурс рисунков.	1		1
	Технология обработки числовой информации.			
22	Калькулятор – помощник математиков. Выполнение арифметических действий в программе Калькулятор.	1	0,5	0,5
23	Освоение совместных действий при работе с двумя программами.	1	0,5	0,5
	Технология обработки графической информации.			
24	Назначение и функции графического редактора Paint.	1	0,5	0,5
25	Настройка инструментов для рисования.	1	0,5	0,5
26	Создание компьютерного рисунка.	1		1

27	Редактирование и сохранение рисунка.	1	0,5	0,5
28	Сборка рисунка из деталей.	1	0,5	0,5
29	Создание рисунка с помощью приема вспомогательных построений.	1		1
30	Работа с текстом. Оформление надписей на рисунке.	1		1
31	Построения геометрических фигур.	1		1
32	Действия с фрагментами рисунка.	1	0,5	0,5
33	Обобщающее занятие. Подведение итогов.	1		1
		68	14,5	18,5

Третий год обучения. (33ч.)

Компьютер, информация, операционная система.

Правила поведения и техника безопасности в кабинете ИВТ. Человек и компьютер. История возникновения компьютера. Понятие информация. Виды информации по способу восприятия. Виды информации по способу представления. Компьютер – универсальная машина для работы с информацией. Устройства ввода и вывода информации. Рабочий стол. Представление о файле и папке. Создание папки и действия с ней. Запуск программы. Основные действия с окном.

Технология обработки текстовой информации.

Назначение и основные функции текстового редактора. Знакомство с интерфейсом текстового процессора OpenOfficeWriter. Настройка рабочей среды. Повторение основных правил набора текста. Основные элементы текста. Приемы перемещения по тексту. Редактирование текста. Фрагмент текста, действия с ним. Изменение шрифта. Списки. Маркированные и нумерованные списки. Вставка в текстовый документ таблицы. Редактирование таблицы. Графические изображения в текстовом документе. Сохранение и открытие текстового документа.

Технология обработки числовой информации.

Назначение и функциональные возможности программы Калькулятор. Выполнение арифметических действий в программе. Работа с двумя программами.

Технология обработки графической информации.

Назначение и основные функции графического редактора Paint. Повторение приемов создания изображений с помощью основных инструментов для рисования. Настройка инструментов

Редактирование компьютерного рисунка.

Сборка рисунка из деталей. Фрагмент рисунка, действия с ним. Работа с текстом в графическом редакторе. Построение геометрических фигур. Сохранение созданного рисунка. Открытие рисунка, сохраненного на диске.

Обобщающее занятие

4-й год обучения

№	Наименование разделов и тем	общее количество учебных часов	в том числе	
			теоретических	практических
	Компьютер, операционная система.			
1	Правила поведения и техника безопасности в кабинете ИВТ.	1	1	
2	Виды информации	1	1	
3	Информационные процессы.	1	1	
4	Компьютер – устройство для работы с информацией.	1	1	
	Технология обработки текстовой информации.			
5	Ввод и редактирование текста.	1		1
6	Действия с фрагментами текста.	1		1
7	Форматирование символов.	1	0,5	0,5
8	Вставка в текстовый документ таблицы. Редактирование таблицы.	1	0,5	0,5
9	Редактирование таблицы.	1	0,5	0,5
10	Изменение положения текста в таблице.	1	0,5	0,5

11	Графическое оформление таблицы.	1	0,5	0,5
12	Вставка в текстовый документ фигурных надписей.	1	0,5	0,5
13	Дизайн текстового документа. (Создание рамок, применение заливки)	1	0,5	0,5
14	Создание «Почетной грамоты».	1		1
15	Создание открытки «приглашение».	1		1
16	Создание открытки к празднику	1		1
	Создание компьютерных презентаций.			
17	Понятие компьютерной презентации. Назначение и функциональные возможности программы Open Office Impress	1	0,5	0,5
18	Знакомство с интерфейсом программы Open Office Impress.	1	0,5	0,5
19	Добавление новых слайдов. Макет презентации.	1	0,5	0,5
20	Дизайн слайда.	1	0,5	0,5
21	Ввод и редактирование текста.	1	0,5	0,5
22	Вставка в слайд рисунков, схем.	1	0,5	0,5
23	Вставка в слайд таблицы.	1	0,5	0,5
24	Настройка анимационных эффектов.	1	0,5	0,5
25	Настройка времени показа презентации.	1	0,5	0,5
26	Переход между слайдами с помощью гиперссылок.	1		1
27	Подготовка презентации к показу.	1	0,5	0,5
28	Создание презентации «Геометрические фигуры»	1		1
29	Разработка и создание собственной презентации.	2		2
30	Демонстрация и защита презентации.	2		2

31	Обобщающее занятие. Подведение итогов.	1		1
		33	12,5	20,5

Четвертый год обучения. (33 ч.)

Компьютер, информация, операционная система.

Правила поведения и техника безопасности в кабинете ИВТ. Виды информации. Информационные процессы (получение, хранение, обработка, передача). Компьютер – универсальное устройство для работы с информацией.

Технология обработки текстовой информации.

Повторение основных правил набора текста. Редактирование текста. Действия с фрагментами текста. Форматирование символов.. Вставка в текстовый документ таблицы. Редактирование и форматирование таблицы. Вставка в текстовый документ фигурных надписей. Дизайн текстового документа (создание рамок, применение заливки).

Создание компьютерных презентаций

Понятие мультимедийной презентации. Назначение и функциональные возможности программы Open Office Impress. Знакомство с интерфейсом программы. Добавление новых слайдов в презентацию. Выбор макета. Дизайн слайда. Ввод и редактирование текста. Вставка в слайд таблицы. Настройка анимационных эффектов. Настройка времени показа презентации. Переход между слайдами с помощью гиперссылок. Подготовка презентации к показу.

Обобщающее занятие.

В результате изучения данной дополнительной программы учащиеся должны знать:

роль информации в деятельности человека;

источники информации (книги, пресса, радио и телевидение, Интернет, устные сообщения);

виды информации (текстовая, числовая, графическая, звуковая), свойства информации;

овладеть правилами поведения в компьютерном классе и элементарными действиями с компьютером (включение, выключение, сохранение информации на диске, вывод информации на печать);

понимать роль компьютера в жизни и деятельности человека;

познакомиться с названиями составных частей компьютера (монитор, клавиатура, мышь, системный блок и пр.);

познакомиться с основными аппаратными средствами создания и обработки графических и текстовых информационных объектов (мышь, клавиатура, монитор, принтер) и с назначением каждого из них;

научиться представлять информацию на экране компьютера с помощью клавиатуры и мыши: печатать простой текст в текстовом редакторе, изображать простые геометрические фигуры в цвете с помощью графического редактора;

узнать правила работы текстового редактора и освоить его возможности;

узнать правила работы графического редактора и освоить его возможности (освоить технологию обработки графических объектов);

типы информации, воспринимаемой человеком с помощью органов чувств (зрительная, звуковая, обонятельная, вкусовая и тактильная);

способы работы с информацией, заключающиеся в передаче, поиске, обработке, хранении;

понятия алгоритма, исполнителя;

назначение основных устройств компьютера (устройства ввода/вывода, хранения, передачи и обработки информации);

этические правила и нормы, применяемые при работе с информацией, и правила безопасного поведения при работе с компьютерами.

Учащиеся должны уметь:

ориентироваться в пространственных отношениях предметов;

выделять признак, по которому произведена классификация предметов; находить закономерность в ряду предметов или чисел и продолжать этот ряд с учетом выявленной закономерности;

выявлять причинно-следственные связи и решать задачи, связанные с анализом исходных данных;

решать логические задачи;

решать задачи, связанные с построением симметричных изображений несложных геометрических фигур;

осуществлять поиск информации в словарях, справочниках, энциклопедиях, каталогах; использовать ссылки, научиться понимать «Справку» в различном ПО;

организовать одну и ту же информацию различными способами: в виде текста, рисунка, схемы, таблицы в пределах изученного материала;

выделять истинные и ложные высказывания, делать выводы из пары посылок; выделять элементарные и сложные высказывания, строить простейшие логические выражения с использованием связок "и", "или", "не", "найдется", "для всех";

исполнять и составлять несложные алгоритмы для изученных исполнителей;

вводить текст, используя клавиатуру компьютера.

использовать информацию для построения умозаключений;

понимать и создавать самостоятельно точные и понятные инструкции при решении учебных задач и в повседневной жизни

работать с наглядно представленными на экране информационными объектами, применяя мышь и клавиатуру;

уверенно вводить текст с помощью клавиатуры;

создавать и преобразовывать информацию, представленную в виде текста и таблиц;

производить поиск по заданному условию;

готовить к защите и защищать небольшие проекты по заданной теме.

Учащиеся должны уметь использовать приобретенные знания и умения в учебной деятельности и повседневной жизни:

готовить сообщения с использованием различных источников информации: книг, прессы, радио, телевидения, устных сообщений и др.;

применять точную и понятную инструкцию при решении учебных задач и в повседневной жизни;

придерживаться этических правил и норм, применяемых при работе с информацией, применять правила безопасного поведения при работе с компьютерами.

Программа курса внеурочной деятельности

«Чудеса науки и природы»

Пояснительная записка

Раздел 1. Комплекс основных характеристик дополнительной общеобразовательной общеразвивающей программы

Пояснительная записка

Программа курса внеурочной деятельности «Чудеса науки и природы» интегрирует в себе пропедевтику физики, химии, биологии, астрономии, географии и экологии. Она предусмотрена для детей 1-4 классов, то есть такого возраста, когда интерес к окружающему миру особенно велик, а специальных знаний еще не хватает. Ребенок с рождения окружен различными веществами и должен уметь обращаться с ними. Характерной особенностью данного курса является его нацеленность на

формирование исследовательских умений младших школьников, развитие логического, абстрактного мышления. На большинстве занятий проводятся опыты, эксперименты и наблюдения за природными явлениями, свойствами предметов и веществ окружающей среды.

Программа составлена на основании следующих нормативно-правовых актов:

Федерального закона от 29.12.2012 № 273-ФЗ «Об образовании в Российской Федерации»;

Приказа Министерства просвещения РФ от 09.11.2018 г. № 196 «Об утверждении Порядка организации и осуществления образовательной деятельности по дополнительным общеобразовательным программам»;

СанПиН 2.4.2.3172-14 «Санитарно-эпидемиологические требования к устройству, содержанию и организации режима работы образовательных учреждений дополнительного образования детей» от 04.07.2014 г. № 41;

Письма Минобрнауки России от 11 декабря 2006 г. № 06-1844 «О Примерных требованиях к программам дополнительного образования детей».

1.2 Актуальность Программы

Актуальность настоящей программы состоит в том, что она создаёт условия для социальной адаптации при обучении в начальной школе, творческой самореализации личности ребёнка, а главное – направлена на формирование интереса и положительного отношения к естественным наукам.

данной программы заключается в том, что ребёнок не просто изучает основы естественных наук и их взаимосвязи, но и познаёт себя в каждой из них. Такой принцип обучения создаёт в ребёнке комфортное мироощущение, способствует формированию адекватной самооценки и как следствие, развитию гармоничной личности.

Новизна программы.

Общеизвестно, что основы мировоззрения человека закладываются в детском и раннем школьном возрасте. Преподавание естественных наук в школе достаточно обширно и предлагает детям начальные сведения из физики, химии, биологии, астрономии, географии и экологии. Однако, не смотря на объединяющий в себе все эти элементы естественных наук учебник, используемый в начальной школе, научные факты изучаются каждый в отдельности, при этом практически не выделяются взаимосвязи между ними. Обучение в школе часто опирается на заучивание большого количества фактического материала, при этом новые факты часто не связаны с повседневным опытом школьника. В дополнение к школьному курсу в данной программе широко используется проектная деятельность и способность учащимся устанавливать межпредметные связи. Это даёт ребёнку возможность почувствовать себя активным участником в окружающих его природных процессах - найти свое место в мироздании.

Такой подход к обучению поддерживает и развивает естественную любознательность школьников.

Отличительная особенность Программы

Отличительная особенность данной программы заключается в том, что основной задачей является формирование умения делать выводы и умозаключения, доказывая свою точку зрения через поисково-исследовательскую деятельность, что является необходимым условием полноценного развития ребёнка, играет неопределимую роль в формировании детской личности.

Программа составлена на основе материала, взятого из серии книг «Простая наука для детей» с целью формированию интереса к предметам естественнонаучного цикла, расширения кругозора учащихся создан кружок «Чудеса науки и природы».

Программа курса внеурочной деятельности кружка «Чудеса науки и природы» интегрирует в себе пропедевтику физики, химии, биологии, астрономии, географии и экологии. Она предусмотрена для детей 2-4 классов, то есть такого возраста, когда интерес к окружающему миру особенно велик, а специальных знаний еще не хватает.

Ребенок с рождения окружен различными веществами и должен уметь обращаться с ними. Характерной особенностью данного кружка является его нацеленность на формирование исследовательских умений младших школьников, развитие логического, абстрактного мышления. На большинстве занятий проводятся опыты, эксперименты и наблюдения за природными явлениями, свойствами предметов и веществ окружающей среды.

Формы проведения занятий: практическими и лабораторными работами, беседами, дискуссиями, викторинами, тестированием, занятиями-путешествиями, олимпиадами, опытами, наблюдениями, экспериментами, защитой творческих работ и проектов, онлайн-экскурсий, самопрезентациями, творческими работами (моделирование, рисование, лепка, конструирование), брейн-рингами, интеллектуальными играми.

Представленная в программе система разнообразных опытов и экспериментов способствует формированию целеустремленности, развитию творческих способностей и предпосылок логического мышления, объединяет знания, полученные в ходе экспериментирования, помогает сформировать навыки безопасного поведения в быту.

Использование ИКТ–технологий в процессе освоения программы способствует формированию особого типа мышления, характеризующегося открытостью и гибкостью по отношению ко всему новому, умением видеть объекты и явления всесторонне в их взаимосвязи, способностью находить эффективные варианты решения различных проблем.

Программа предусматривает формирование у учащихся общеучебных умений и навыков, универсальных способов деятельности и ключевых компетенций, умение самостоятельно и мотивированно организовывать свою познавательную деятельность (от постановки целей до получения и оценки результата, интегрирует знания химии, биологии, географии, позволяя создать положительную мотивацию к обучению, формирует у учащихся экологическую грамотность.)

Используя методы моделирования, наблюдения, экспериментирования и проектирования в процессе обучения по данной программе, создаются связи внутреннего мира ребёнка с окружающей средой. Таким образом, ребёнок устанавливает личностные эмоционально окрашенные связи с объектами и явлениями окружающего мира, опытами, наблюдениями, экспериментами, защитой творческих работ и проектов, онлайн-экскурсий, самопрезентациями, творческими работами (моделирование, рисование, лепка, конструирование), брейн-рингами, интеллектуальными играми.

Представленная в программе система разнообразных опытов и экспериментов способствует формированию целеустремленности, развитию творческих способностей и предпосылок логического мышления, объединяет знания, полученные в ходе экспериментирования, помогает сформировать навыки безопасного поведения в быту.

Использование ИКТ – технологий в процессе освоения программы способствует формированию особого типа мышления, характеризующегося открытостью и гибкостью по отношению ко всему

новому, умением видеть объекты и явления всесторонне в их взаимосвязи, способностью находить эффективные варианты решения различных проблем.

Программа предусматривает формирование у учащихся общеучебных умений и навыков, универсальных способов деятельности и ключевых компетенций, умение самостоятельно и мотивированно организовывать свою познавательную деятельность (от постановки целей до получения и оценки результата, интегрирует знания химии, биологии, географии, позволяя создать положительную мотивацию к обучению, формирует у учащихся экологическую грамотность.)

Используя методы моделирования, наблюдения, экспериментирования и проектирования в процессе обучения по данной программе, создаются связи внутреннего мира ребёнка с окружающей средой. Таким образом, ребёнок устанавливает личностные эмоционально окрашенные связи с объектами и явлениями окружающего мир.

Адресат программы:

Возраст обучающихся: 8-10 лет.

Объём и срок освоения программы

Срок реализации Программы – 3 года

Объём - по 34 часа (всего 102 ч за три года обучения).

Форма обучения

Форма обучения – очная.

Особенности организации образовательного процесса

Условия формирования групп: допускаются разновозрастные группы в пределах одного уровня образования общеобразовательной школы.

Формы и режим занятий

Первый год обучения: занятия проводятся 1 раз в неделю по 1 часу.

Второй год обучения: занятия проводятся 1 раз в неделю по 1 часу.

Третий год обучения: занятия проводятся 1 раз в неделю по 1 часу.

Формы и средства контроля

Для контроля над освоением программного материала используются следующие формы и методы контроля:

- участие в выставках, проектах, конкурсах, творческих выставках.

Промежуточная аттестация во 2-4 классах проходит согласно календарному учебному графику апрель – май в форме – защиты мини-проектов.

Цель и задачи программы

Основной целью изучения курса «Чудеса науки и природы» является создание условий для ребенка, чтобы почувствовать себя активным участником в окружающих его природных процессах - найти свое

место в мироздании.

Программа определяет ряд задач:

содействовать формированию мыслительных навыков: делать выводы и умозаключения, доказывая свою точку зрения через поисково-исследовательскую деятельность.

Способствовать формированию информационно-коммуникационных компетенций учащихся;

формировать универсальные учебные действия познавательного, логического, знаково-символического, регулятивного и коммуникативного характера;

создавать условия для развития у детей познавательных интересов, формировать стремление ребенка к размышлению и поиску.

Решение названных задач обеспечит осознанное поведение в окружающем детей мире и личностную заинтересованность в расширении знаний.

Ожидаемый результат:

Обучающиеся будут знать:

- правила техники безопасности при проведении опытов и экспериментов;
- названия и правила пользования приборов – помощников при проведении опытов;
- способы познания окружающего мира (наблюдения, эксперименты);
- основные физические, химические, географические, астрономические, экологические понятия;
- свойства и явления природы;
- основы проектно-исследовательской деятельности, структуру исследовательской работы (выбор темы, сбор информации, выбор проекта, работа над ним, презентация); будет владеть понятиями, что такое «проект», «исследование», «гипотеза», «эксперимент», «опрос», «анкета».

Обучающиеся будут уметь:

- применять на практике изученный теоретический материал и применять его при проведении опытов и экспериментов с объектами живой и неживой природы;
- вести наблюдения за окружающей природой;
- планировать и организовывать исследовательскую деятельность;
- отличать наблюдение от опыта и эксперимента, работать с помощью простейшего оборудования;
- выделять объект исследования, разделять учебно-исследовательскую деятельность на этапы, научиться оформлять результаты исследования;
- проводить наблюдение, исследование, эксперименты с помощью педагога;
- работать в группе;

- овладеет навыками публичного выступления, социологического опроса, интервьюирования.

Итогом воспитательной работы по программе является степень сформированности качеств личности:

- любовь к природе;
- ответственное отношение к окружающей среде;
- доброжелательность к живым существам;
- стремление преодолевать трудности, добиваться успешного достижения поставленных целей.

1.4. Содержание программы курса внеурочной деятельности

Учебный план первого года обучения

Тренинг исследовательских способностей (14 часов)

Тема 1. Что такое исследование? Кто такие исследователи? (1 час)

Знакомство с понятием "исследование". Корректировка детских представлений о том, что они понимают под словом "исследование". Коллективное обсуждение вопросов о том, где использует человек свою способность исследовать окружающий мир. Исследование, его виды и роль жизни человека. Высказывания учащихся по данной теме.

Тема 2. Что можно исследовать? (2 часа)

Объекты и основные методы исследований. Тренировочные занятия в определении проблем при проведении исследования. Знакомство с наблюдением как методом исследования. Изучение преимуществ и недостатков (показать наиболее распространенные зрительные иллюзии) наблюдения. Выполнить задания на проверку и тренировку наблюдательности.

Тема 3. Коллективная игра-исследование. (2 часа)

Методика проведения коллективных игр-исследований описана в тексте методических рекомендаций. Предлагается выбрать любую из описанных или разработать собственную. Отбор материала по теме исследования. Анализ игровой ситуации. Игры «Конструирование игровой площадки», «Жилой дом», «Историческое моделирование»

Тема 4. Учимся выделять главное и второстепенное. (2 часа)

Знакомство с "матрицей по оценке идей". Практическая работа - выявление логической структуры текста. Практические задания типа - "что сначала, что потом". Схемы исследования. Наблюдение как способ выявления проблем. Экскурсия наблюдение.

Тема 5. Развиваем умения видеть проблемы. (7 часов)

Развитие умений видеть проблемы, выдвигать гипотезы, задавать вопросы, классифицировать, давать определение понятиям.

Самостоятельная исследовательская практика (18 часов)

Тема 6. Проект «Путешествие в Загадкино» (2 часа)

Народные и авторские загадки. Сочинение загадок. Изобразительные средства в загадках. Работа над проектом в соответствии с этапами.

Тема 7. Проект «Что такое Новый год?» (2 часа)

История праздника Новый год. Как встречают Новый год в разных странах. Новогодние подарки. Традиции вашей семьи. Работа над проектом в соответствии с этапами.

Тема 8. Проект «Моя семья» (3 часа)

Традиции, реликвии семьи, семейные праздники. Стихи, пословицы, высказывания о семье. Увлечения родственников. Работа над проектом в соответствии с этапами.

Тема 9. Проект «Знакомые незнакомцы» (3 часа)

Растения родного края. Легенды о растениях. Групповая и индивидуальная работа по темам исследований: рассматривание иллюстрации, чтение энциклопедий, проведение опытов, проведение занятий по теме исследования, обсуждение полученной информации. Оформление результатов исследования в виде фотоальбомов, рисунков, презентаций. Работа над проектом в соответствии с этапами.

Тема 10. «Любимая игрушка» (3 часа)

Значение игрушки в жизни ребёнка. Исследования «Старинные игрушки», «современные игрушки». Работа над проектом в соответствии с этапами.

Тема 10. Проект «Меры длины» (2 часа)

Старинные меры длины: пядь, фут, локоть; истории их происхождения. Работа над проектом в соответствии с этапами.

Тема 11. Проект «Города в России» (3 часа)

Наша страна – Россия. Города России. Достопримечательности городов. Работа над проектом в соответствии с этапами.

Заключение (2 часа)

Тема 14. Что мы узнали и чему научились за год. Моя лучшая работа. (2 часа)

Рефлексия изученного за год. Отбор лучших работ. Оформление выставки. Презентация работ учащихся.

Тематическое планирование

№ урока	Раздел/Тема занятия	Содержание занятия	Колич. часов	Дата	
				Планирование	Факт
	Тренинг исследовательских способностей (14 часов)				
1	Что такое исследование? Кто такие исследователи?	Знакомство с понятием "исследование". Корректировка детских представлений о том, что они понимают под словом "исследование". Коллективное обсуждение вопросов о том, где использует человек свою способность исследовать окружающий мир. Исследование, его виды и роль жизни человека. Высказывания учащихся по данной теме.			
2	Что можно исследовать?	Объекты и основные методы исследований. Тренировочные занятия в определении проблем при проведении исследования. Знакомство с наблюдением как методом исследования. Изучение преимуществ и недостатков (показать наиболее распространенные зрительные иллюзии) наблюдения. Выполнить задания на проверку и тренировку наблюдательности.			
3	Коллективная игра-исследование. «Конструирование игровой площадки».				
4	Коллективная игра-исследование. Коллективное занятие «Жилой дом».	Методика проведения коллективных игр-исследований описана в тексте методических рекомендаций. Предлагается выбрать любую из описанных или разработать собственную. Отбор материала по теме исследования. Анализ игровой ситуации. Игры «Конструирование игровой площадки», «Жилой дом», «Историческое моделирование»			
5	Коллективная игра-исследование. «Историческое моделирование».				
6	Учимся выделять главное и второстепенное.	Знакомство с "матрицей по оценке идей". Практическая работа - выявление логической структуры текста. Практические задания типа - "что сначала, что потом". Схемы исследования. Наблюдение как способ выявления проблем. Экскурсия наблюдение.			
7	Учимся выделять главное и второстепенное.				
8	Развиваем умение видеть проблемы.	Развитие умений видеть проблемы, выдвигать гипотезы, задавать вопросы, классифицировать, давать определение понятиям.			
9	Развиваем умение				

	выдвигать гипотезы.				
10	Развиваем умение задавать вопросы.				
11	Развиваем умение давать определение понятиям.				
12	Развиваем умение давать определение понятиям.				
13	Развиваем умение классифицировать.				
14	Развиваем умение классифицировать.				
Самостоятельная исследовательская практика (18 часов)					
15(1)	Проект «Путешествие в Загадкино».	Народные и авторские загадки. Сочинение загадок. Изобразительные средства в загадках. Работа над проектом в соответствии с этапами.			
16(2)	Проект «Путешествие в Загадкино».				
17(3)	Проект «Что такое Новый год?»	История праздника Новый год. Как встречают Новый год в разных странах. Новогодние подарки. Традиции вашей семьи. Работа над проектом в соответствии с этапами.			
18(4)	Проект «Что такое Новый год?»				
19(5)	Проект «Моя семья».	Традиции, реликвии семьи, семейные праздники. Стихи, пословицы, высказывания о семье. Увлечения родственников. Работа над проектом в соответствии с этапами.			
20(6)	Проект «Моя семья».				
21(7)	Проект «Моя семья».				
22(8)	Проект «Знакомые незнакомцы».	Растения родного края. Легенды о растениях. Групповая и индивидуальная работа по темам исследований: рассматривание иллюстрации, чтение энциклопедий, проведение опытов, проведение занятий по теме исследования, обсуждение полученной информации.			
23(9)	Проект «Знакомые незнакомцы».	Оформление результатов исследования в виде фотоальбомов, рисунков, презентаций. Работа над проектом в соответствии с этапами.			
24(10)	Проект «Знакомые незнакомцы».				
25(11)	«Любимая игрушка».	Значение игрушки в жизни ребёнка. Исследования «Старинные игрушки»,			

26(1 2)	«Любимая игрушка».	«современные игрушки». Работа над проектом в соответствии с этапами.			
27(1 3)	«Любимая игрушка».				
28(1 4)	Проект «Меры длины»	Старинные меры длины: пядь, фут, локоть; истории их происхождения. Работа над проектом в соответствии с этапами.			
29(1 5)	Проект «Меры длины»				
30(1 6)	Проект «Города России».	Наша страна – Россия. Города России. Достопримечательности городов. Работа над проектом в соответствии с этапами.			
31(1 7)	Проект «Города России».				
32(1 8)	Проект «Города России».				
Заключение (2 часа)					
33(1)	Защита проекта	Рефлексия изученного за год. Отбор лучших работ. Оформление выставки. Презентация работ учащихся.			
34(2)	Защита проекта				

Второй год обучения

Проектная деятельность и ее задачи (3ч)

Что такое проект? Понятие проекта, отличие проекта от сообщения, учебного задания и т.д. Типы и виды проектов. Примеры удачных и неудачных проектов. Как выбрать тему проекта? Требования к формулировке (названию) проекта. Практическое освоение выбора темы проекта. С чего начинается работа над проектом. Этапы проектной деятельности. Знакомство с понятиями «проблема», «цель», «задача», «гипотеза», способы решения проблем. Методы исследования. Практическое освоение указанных элементов проектирования. Представление результатов работы. Проектный продукт как логическое завершение проектной работы. Методы сбора информации для осуществления проекта. Способы представления информации, виды информации в тексте и отбор требуемой информации.

Виды деятельности:

Просмотр фильма «Мишкина каша» и оценочное обсуждение удачности/неудачности «проекта» и причин, которые к этому привели. Обсуждение выбора и формулировки названия проекта. Практическая работа по формулированию целей, задач и гипотез проектов. Практическая «Презентация проекта» с демонстрацией примеров презентаций.

Строение и свойство вещества (7 ч)

Тела и вещества. Строение твердых, жидких и газообразных тел. свойства жидких и газообразных тел.

Молекулы. Взаимодействие молекул в твердых, жидких, газообразных телах.

Диффузия. Вещества чистые и смеси, простые и сложные.

Виды деятельности: Игровая викторина на определение тел и веществ. Эксперименты по изучению свойств твердых тел, жидкостей и газов (форма, объем). Эксперименты по изучению деформации, упругости, пластичности. Эксперименты по разделению смесей веществ. Изготовление из пластилина моделей атомов и молекул. Изготовление из пластилина моделей простых и сложных веществ. Эксперименты по диффузии веществ. Лабораторное занятие «Вещества растительных организмов».

Физические и химические явления (2 ч)

Явления природы. Физические (электрические, механические, тепловые, световые), химические явления, химические реакции. Использование человеком физических и химических явлений природы в повседневной жизни.

Виды деятельности: Эксперименты по изменению агрегатного состояния веществ. Эксперименты по изучению электрических, механических, тепловых явлений. Эксперименты по горению и нагреванию веществ и изменению объема веществ при нагревании и охлаждении. Действие индикаторов для определения химической природы веществ.

Вода и воздух (7 ч)

Состав воздуха. Физические свойства воздуха (упругость, давление). Значение воздуха для живых организмов. Изменение состава воздуха. Плотность и разреженность воздуха. Атмосферное давление. Барометр. Нагревание воздуха от поверхности Земли. Изменение температуры воздуха с высотой. Образование облаков. Осадки и их виды. Снеговая линия в горах, снеговые вершины, ледники. Ветер. Работа ветра в природе. Погода. Типичные признаки погоды. Предсказание погоды. Влияние погоды на организм человека. Три состояния воды. Изменение объема воды при нагревании. Вода – растворитель. Растворимые и нерастворимые вещества. Растворы в природе. Работа воды в природе. Образование пещер, оврагов, ущелий. Значение воды в природе. Использование воды человеком. Охрана воды.

Виды деятельности:

Эксперименты «Воздух занимает пространство», «Давление воздуха».

Эксперименты, доказывающие, что воздух имеет вес. Измерение давления воздуха с помощью барометра. Решение задач. Готовим пособия «Народные приметы предсказания погоды», «пословицы и поговорки о природе». Изготовление и развешивание кормушек для птиц.

Эксперименты по изменению объема воды в зависимости от температуры.

Эксперименты по изучению растворимости веществ при разных условиях.

Живые организмы и условия их жизни. Микроорганизмы (15 ч)

Почва, ее образование. Разнообразие почв. Плодородие почвы. Обработка почвы. Почва и растения. Эрозия почв, ее виды. Охрана почв. Условия жизни организмов: среда обитания, факторы среды обитания. Клеточное строение организмов. Клетка. Увеличительные приборы. Разнообразие организмов. Одноклеточные и многоклеточные организмы. Царства организмов. Причины сокращения организмов. Раздельный сбор мусора и его дальнейшая переработка.

Виды деятельности: Эксперименты по изучению свойств живого.

Практическая работа «Посев семян. Разные способы посева и глубины заделки». Уход за рассадой цветов и овощных культур.

Практическая работа по использованию увеличительных приборов. Зарисовка микрообъектов. Практическая работа по изготовлению микропрепаратов. Зарисовывание результатов наблюдений. Микроскопия простейших. Зарисовывание результатов наблюдений. Игра «Экологические факторы». Организация сбора макулатуры и участие в этом мероприятии. Изготовление плакатов на экологическую тему, организация выставки плакатов. Лабораторное занятие «Изучение коллекции почв». Практическая работа «Изготовление гербария. Правила и рекомендации».

Тематическое планирование

Второй год

№ урока	Раздел/Тема занятия	Содержание занятия	Колич. часов	Дата	
				План	Факт
Введение. Проектная деятельность и ее задачи (3 ч)					
1.	Что такое проект? Примеры удачных и неудачных проектов.	Что такое проект? Понятие проекта, отличие проекта от сообщения, учебного задания и т.д. Типы и виды проектов. Примеры удачных и неудачных проектов. Как выбрать тему проекта? Требования к формулировке (названию) проекта. Практическое освоение выбора темы проекта. С чего начинается работа над проектом. Этапы проектной деятельности. Знакомство с понятиями «проблема», «цель», «задача», «гипотеза», способы решения проблем. Методы исследования. Практическое освоение указанных элементов проектирования. Представление результатов работы. Проектный продукт как логическое завершение проектной работы. Методы сбора информации для осуществления проекта. Способы представления информации, виды информации в тексте и отбор требуемой информации.			
2.	Понятие проекта, отличие проекта от сообщения, учебного задания и т.д.				
3.	Типы и виды проектов.				

		<p>Виды деятельности:</p> <p>Просмотр фильма «Мишкина каша» и оценочное обсуждение удачности/неудачности «проекта» и причин, которые к этому привели. Обсуждение выбора и формулировки названия проекта. Практическая работа по формулированию целей, задач и гипотез проектов. Практическая «Презентация проекта» с демонстрацией примеров презентаций.</p>			
Строение и свойство вещества (7 ч)					
4(1).	Тела и вещества.	<p>Тела и вещества. Строение твердых, жидких и газообразных тел. свойства жидких и газообразных тел.</p> <p>Молекулы. Взаимодействие молекул в твердых, жидких, газообразных телах.</p> <p>Диффузия. Вещества чистые и смеси, простые и сложные.</p> <p>Виды деятельности: Игровая викторина на определение тел и веществ. Эксперименты по изучению свойств твердых тел, жидкостей и газов (форма, объем). Эксперименты по изучению деформации, упругости, пластичности. Эксперименты по разделению смесей веществ. Изготовление из пластилина моделей атомов и молекул. Изготовление из пластилина моделей простых и сложных веществ. Эксперименты по диффузии веществ. Лабораторное занятие «Вещества растительных организмов».</p>			
5(2).	Свойства твердых тел, жидкостей и газов.				
6(3).	Свойства веществ: деформация, упругость, пластичность.				
7(4).	Вещества и смеси				
8(5).	Молекулы. Атомы. Элементы.				
9(6).	Движение частиц вещества.				
10(7).	Разнообразие веществ.				
Физические и химические явления (2 ч)					
11(1).	Физические явления.	<p>Явления природы. Физические (электрические, механические, тепловые, световые), химические явления, химические реакции.</p> <p>Использование человеком физических и химических явлений природы в повседневной жизни.</p> <p>Виды деятельности: Эксперименты по изменению агрегатного состояния веществ. Эксперименты по изучению электрических, механических, тепловых явлений. Эксперименты по горению и нагреванию веществ, и изменению объема веществ при</p>			
12(2).	Химические явления. Горение, окисление, дыхание.				

		нагревании и охлаждении. Действие индикаторов для определения химической природы веществ.			
	Вода и воздух (7ч)				
13(1).	Воздух и его свойства.	Состав воздуха. Физические свойства воздуха (упругость, давление). Значение воздуха для живых организмов. Изменение состава воздуха. Плотность и разреженность воздуха. Атмосферное давление. Барометр. Нагревание воздуха от поверхности Земли. Изменение температуры воздуха с высотой. Образование облаков. Осадки и их виды. Снеговая линия в горах, снеговые вершины, ледники. Ветер. Работа ветра в природе. Погода. Типичные признаки погоды. Предсказание погоды. Влияние погоды на организм человека. Три состояния воды. Изменение объема воды при нагревании. Вода – растворитель. Растворимые и нерастворимые вещества. Растворы в природе. Работа воды в природе. Образование пещер, оврагов, ущелий. Значение воды в природе. Использование воды человеком. Охрана воды. Виды деятельности: Эксперименты «Воздух занимает пространство», «Давление воздуха». Эксперименты, доказывающие, что воздух имеет вес. Измерение давление воздуха с помощью барометра. Решение задач. Готовим пособия «Народные приметы предсказания погоды», «пословицы и поговорки о природе». Изготовление и развешивание кормушек для птиц. Эксперименты по изменению объема воды в зависимости от температуры. Эксперименты по изучению растворимости веществ при разных условиях.			
14(2).	Вес воздуха и атмосферное давление.				
15(3).	Изменение давления воздуха с высотой.				
16(4).	Погода и ее предсказание.				
17(5).	Помощь птицам в зимнее время.				
18(6).	Вода и ее свойства. Агрегатные состояния воды. Тепловое расширение воды.				
19(7).	Вода – растворитель.				
	Живые организмы и условия их жизни. Микроорганизмы (15 ч)				
20(1).	Организмы и условия их жизни.	Почва, ее образование. Разнообразие почв. Плодородие почвы. Обработка почвы. Почва и растения. Эрозия почв, ее виды. Охрана почв. Условия жизни организмов: среда обитания, факторы среды обитания. Клеточное строение			
21(2).	Посев семян цветов и овощных культур.				

22(3).	Выращивание рассады цветов и овощных культур.	<p>организмов. Клетка. Увеличительные приборы. Разнообразие организмов. Одноклеточные и многоклеточные организмы. Царства организмов. Причины сокращения организмов. Раздельный сбор мусора и его дальнейшая переработка.</p> <p>Виды деятельности: Эксперименты по изучению свойств живого.</p> <p>Практическая работа «Посев семян. Разные способы посева и глубины заделки». Уход за рассадой цветов и овощных культур.</p> <p>Практическая работа по использованию увеличительных приборов. Зарисовка микрообъектов. Практическая работа по изготовлению микропрепаратов. Зарисовывание результатов наблюдений. Микроскопия простейших. Зарисовывание результатов наблюдений. Игра «Экологические факторы». Организация сбора макулатуры и участие в этом мероприятии. Изготовление плакатов на экологическую тему, организация выставки плакатов. Лабораторное занятие «Изучение коллекции почв». Практическая работа «Изготовление гербария. Правила и рекомендации».</p> <p>Представление результатов работы. Проектный продукт как логическое завершение проектной работы.</p>			
23(4).	Увеличительные приборы.				
24(5).	Изучение микроорганизмов.				
25(6).	Изучение микроорганизмов.				
26(7).	Изучение микроорганизмов.				
27(8).	Где живут организмы.				
28(9).	Почва и ее свойства.				
29(10)	Лабораторное занятие «Изучение коллекции почв».				
30(11)	Раздельный сбор мусора и его дальнейшая переработка.				
31(12)	Игра «Экологические факторы».				
32(13)	Защита проектов.				
33(14)	Защита проектов.				
34(15)	Защита проектов.				

Третий год

Содержание занятий для I модуля:

1.1. Введение в образовательную программу (1 ч)

Теоретическая часть. Знакомство детей с целями и задачами объединения, с правилами поведения при проведении опытов, экспериментов, наблюдений; техника безопасности.

Практическая часть. Показ фильма «Травматизм» и его обсуждение.

1.2. Нескучная биология (6 ч)

Теоретическая часть. Удивительная наука – биология. Основные термины. Ученые и первооткрыватели в области биологии. Живые и неживые организмы. Органические вещества: белки, жиры, углеводы.

Микробиология - бактерии и плесень. Микроскоп, его строение. Строение семени. Живая клетка растения и животного. Растительный мир. Опасные и полезные растения родного края. Как вырастить растение. Животный мир на разных континентах Земли. Местная фауна. Поведение животных. Опасные животные и насекомые. Как ухаживать за домашним питомцем.

Практическая часть. Опыт «Пациент, скорее, жив?» (белки и их функции); опыт «Почему нужно мыть руки?» и «Взаимоотношения бактерий и плесени» (изучение бактерий, микроорганизмов); опыт «Листописание» (фотосинтез); опыт «Лабиринт для картошки» (свет необходим для фотосинтеза); опыт «Тормоз для растений» (свет в жизни растений); опыт «Как двигается улитка?» (приспособления для передвижения); эксперименты с проращиванием семян фасоли; опыт «Почему не мерзнут киты?» и «Шмель и муха» (отличие холоднокровных и теплокровных животных).

1.3. Занимательная химия (8 ч)

Теоретическая часть. Основные термины химии. Применение химии в повседневной жизни. Основные ученые и первооткрыватели. Атом. Молекулы. Три состояния веществ; твердое, жидкое и газообразное. Что такое кристаллы. Вода и ее свойства. Химические реакции: соединения, разложения, замещения. Что такое катализаторы и ингибиторы, и для чего они нужны. Что такое смесь, раствор, суспензия, коллоидный раствор, эмульсия. Кислоты и щелочи, что это такое и для чего они нужны. Что такое индикаторы, для чего они нужны. Углерод - важный элемент на Земле.

Практическая часть. Опыт «Движение молекул жидкости» (сравнение движения молекул в холодной и горячей воде); опыт «Коллекция кристаллов» и «Хрустальные» яйца (состояние веществ); опыт «Кипение холодной воды» (свойства воды); опыт «Взрыв в пакете» (химические реакции); опыт «Летающие баночки» (реакция с выделением углекислого газа); опыт «Суперпена» (реакция разложения перекиси водорода); опыт «Пенный фонтан» (экзотермическая реакция); опыт «Механическое разделение смеси при помощи воздушного шарика» (разделение соли и молотого перца); опыт «Исчезающий сахар» (виды смесей и их свойства); опыт «Съедобный клей» (изготавливаем коллоидный раствор); опыт «Смесь масла и воды» (изготавливаем эмульсию); опыт «Резиновое яйцо» (взаимодействие щелочи с кислотой); опыт «Невидимая кола» (взаимодействие фосфорной кислоты и молока); опыт «Умный йод» (определение содержания крахмала в продуктах); опыт «Цветные фантазии» (строение молекул мыла и их свойства); опыт «Серебряное яйцо» и «Свечка и магический стакан», «Получение углерода из листьев растений» (углерод и его свойства)

Ожидаемые результаты по I модулю.

Обучающиеся должны знать:

- что изучает биология, как наука;
- растения, их виды, условия необходимые для роста, части растений;
- животные, их виды, среда обитания, условия жизни;
- строение микроскопа, его основные части;
- что изучает химия как наука;
- основные элементы строения вещества - элементарные частицы - атом и молекула;

- агрегатные состояния веществ и их превращения.

Обучающиеся должны уметь:

- отличать ядовитые растения от лекарственных;
- пользоваться справочниками-определителями;
- пользоваться микроскопом самостоятельно;
- проводить самостоятельно простейшие опыты и эксперименты;
- проводить опыты по выращиванию кристаллов в домашних условиях.

Содержание занятий для II модуля:

2.1. Физика без формул (6 ч)

Теоретическая часть. Физика, как наука. Физические приборы, физические величины и физические явления. Силы в природе – сила трения, сила тяжести, сила выталкивания, аэродинамическая сила. Что такое тепло и как оно передаётся? Электричество. От чего зависит ток? Что такое электромагнитные волны? Магнитное поле. Что такое масса и вес, чем отличаются друг от друга. Инерция и для чего она нужна.

Практическая часть. Опыт «Как «увидеть» поле?» (направления магнитного поля, силовые линии); опыт «Всегда ли можно верить компасу?» (магнитное поле, действие металлов на компас); опыт «Обнаружение электрического поля» (наблюдаем электрическое поле); опыт «Собираем электроскоп» (собираем прибор, позволяющий приблизительно измерить электрический заряд); опыт «Испарение твердых веществ» (состояния веществ, возгонка); опыт «Что идет из чайника?» (газообразное состояние веществ); опыт «Перетягивание стула» (сложение сил); опыт «Инертный фолиант» и «Кто дальше?» (от чего зависит сила инерции); опыт «Сила в бессилии» (центробежная сила); опыт «Потенциальная и кинетическая энергия» и «Куда «исчезает» энергия» (превращении энергии); опыт «Весы и чудеса» и «Невесомость без орбиты» (масса и вес движущегося тела); опыт «Вопрос ребром» и «Ныряльщик Декарта» (давление).

2.2. Загадочная астрономия (4 ч)

Теоретическая часть. Что изучает астрономия? Планеты солнечной системы. Какое оно Солнце? Почему светит Солнце? Температура Солнца. Планеты — дети Солнца. Меркурий — брат Луны. Венера — ядовитый воздух. Марс — ржавая планета. Мир планет-гигантов. Семья Юпитера. Окольцованный Сатурн со своим семейством. Два брата-близнеца — Уран и Нептун. В царстве тьмы и холода на Плутоне и Хароне. Комета — снежный дирижабль. Метеоры — «падающие звезды». Метеориты – инопланетяне в шкафу. Опасные астероиды. Что такое созвездие? Стороны света. Почему звездное небо вращается? Вращение Земли – день и ночь. Земля из космоса. Форма Земли. Солнце, Земля и Луна. Вращение Земли вокруг Солнца. Что такое год? Что такое месяц? Времена года. Как меняется природа в разное время года.

Практическая часть. Опыт «Луна и Земля» (центробежная сила); опыт «Как нарисовать эллипс?» (рисуем орбиту Земли); опыт «Смена времен года при помощи глобуса и лампы» (смена времен года);

опыт «Звезды – соседи» (движение звезд по кругу); опыт «Перемещение планет» (движение планет); опыт «Куда направлен хвост кометы» (изучаем кометы); опыт «Откуда летят метеоры?» (изучаем метеоры и метеориты).

2.3. Увлекательная география (7 ч)

Теоретическая часть. Разделы географии (геология, минералогия, картография, метеорология). Тектонические процессы внутри Земли, землетрясения. Полезные ископаемые. Драгоценные минералы. Географическая карта. Глобус. Элементы рельефа. Что внутри Земли. Вулканы. Поверхность Земли: материки и океаны. Метеорология – наука о погоде. Облака. Погодные явления.

Практическая часть. Эксперимент «Голубое небо» (дисперсия – процесс разложения света на спектр); опыт «Облако в бутылке» (как формируются облака); опыт «Круговорот воды в природе» (процесс постоянного перемещения воды на Земле); опыт «Как появляется радуга» (преломление солнечных лучей в дождевых каплях); опыт «Разлив нефти в океане» (влияние нефти на живые организмы); опыт «Почему опасен Айсберг?» (отрицательная роль айсберга в жизни человека); опыты с песком и глиной (свойства песка и глины); опыт «Извержение вулкана» (модель вулкана, почему происходит извержение); работа с научной литературой, контурными картами, глобусом.

Ожидаемые результаты по окончании обучения по II модулю.

Обучающиеся будут знать:

- примеры физических приборов, физические величины и физические явления, понимать, в чем их отличия;
- от чего зависит сила тяжести;
- что такое тепло и как оно передаётся;
- понятие электричества и электромагнитных волн;
- виды полезных ископаемых и минералов;
- различные стихийные бедствия и способы действия в случае опасности;
- понятие «созвездие», виды небесных светил в порядке удалённости от Земли;
- стороны света;
- принципы ориентирования на карте и глобусе;
- понятие суток, причину смены дня и ночи;
- понятие года и изменения в природе в разные времена года;
- основные слои Земли, материки и океаны Земли;
- основные природные явления.

Обучающиеся будут уметь:

- пользоваться картами и глобусом;
- различать на карте элементы рельефа;
- самостоятельно проводить простейшие опыты, эксперименты и наблюдения;
- пользоваться физическим оборудованием;
- самостоятельно пользоваться научной и справочной литературой;
- различать основные созвездия на небе;
- определять стороны света по компасу;
- подготовить проект по выбранной теме, сформулировать гипотезу и задачи для её исследования; защитить свой проект перед сверстниками.

Содержание занятий для III модуля:

Итоговые занятия (2ч)

Теоретическая часть. Подведение итогов работы за год. Подготовка к отчетному выступлению «Волшебные чудеса науки»

Практическая часть. Итоговая аттестация в виде защиты творческого проекта (дети пишут сами при небольшой помощи педагога на протяжении изучения II модуля программы). Отчетное показательное выступление обучающихся «Волшебные чудеса науки».

Третий год

№ урока	Раздел/Тема урока	Содержание занятий	Кол ич.ч асов	Дата	
				план	факт
	I модуль «Занимательные науки»				
	1.1.Введение в образовательную программу (1 ч)				
1	Вводное занятие. Ознакомление с программой. Инструктажи. ТБ.	Теоретическая часть. Знакомство детей с целями и задачами объединения, с правилами поведения при проведении опытов, экспериментов, наблюдений; техника безопасности. Практическая часть. Показ фильма «Травматизм» и его обсуждение.			
	1. 2.Нескучная биология (6 ч)				

2(1)	Что такое биология? (Опыт – «Пациент, скорее жив?»)	<p>Теоретическая часть. Удивительная наука – биология. Основные термины. Ученые и первооткрыватели в области биологии. Живые и неживые организмы. Органические вещества: белки, жиры, углеводы. Микробиология - бактерии и плесень. Микроскоп, его строение. Строение семени. Живая клетка растения и животного. Растительный мир. Опасные и полезные растения родного края. Как вырастить растение. Животный мир на разных континентах Земли. Местная фауна. Поведение животных. Опасные животные и насекомые. Как ухаживать за домашним питомцем.</p> <p>Практическая часть. Опыт «Пациент, скорее, жив?» (белки и их функции); опыт «Почему нужно мыть руки?» и «Взаимоотношения бактерий и плесени» (изучение бактерий, микроорганизмов); опыт «Листописание» (фотосинтез); опыт «Лабиринт для картошки» (свет необходим для фотосинтеза); опыт «Тормоз для растений» (свет в жизни растений); опыт «Как движется улитка?» (приспособления для передвижения); эксперименты с проращиванием семян фасоли; опыт «Почему не мерзнут киты?» и «Шмель и муха» (отличие холоднокровных и теплокровных животных).</p>			
3(2)	Микробиология (Опыт – «Почему нужно мыть руки?» и «Взаимоотношение бактерий и плесени»)				
4(3)	Фотосинтез и растения и свет (Опыты – «Листописание», «Тормоз для растения»)				
5(4)	Превращение побегов и корней (Эксперименты с проращиванием семян)				
6(5)	Как изучать зверей? (Опыт – «Собираем коллекцию следов»)				
7(6)	Холоднокровные и теплокровные (Опыт – «Почему не мерзнут киты?» и «Шмель и муха»)				
1.3.Занимательная химия (8 ч)					
8(1)	Что изучает химия? (Задание – Химия вокруг нас)	<p>Теоретическая часть. Основные термины химии. Применение химии в повседневной жизни. Основные ученые и первооткрыватели. Атом. Молекулы. Три состояния веществ; твердое, жидкое и газообразное. Что такое кристаллы. Вода и ее свойства. Химические реакции: соединения, разложения, замещения. Что такое катализаторы и ингибиторы, и для чего они нужны. Что такое смесь, раствор, суспензия, коллоидный раствор, эмульсия. Кислоты и щелочи, что это такое и для чего они нужны. Что такое индикаторы, для чего они нужны. Углерод - важный элемент на Земле.</p> <p>Практическая часть. Опыт «Движение молекул жидкости» (сравнение движения молекул в холодной и горячей воде); опыт «Коллекция кристаллов» и «Хрустальные» яйца (состояние веществ); опыт «Кипение холодной воды» (свойства воды); опыт «Взрыв в пакете» (химические реакции); опыт «Летающие баночки»</p>			
9(2)	Состояние и молекулярное строение вещества (Опыт – «Движение молекул жидкости»)				
10(3)	Превращение вещества (Опыт – «Коллекция кристаллов»)				
11(4)	Раствор (Опыт – «Исчезающий сахар»).				
12(5)	Эмульсия (Опыт – «Смесь масла и воды»)				
13(6)	Кислоты и щелочи (Опыт – «Домашний				

	лимонад»)	(реакция с выделением углекислого газа); опыт «Суперпена» (реакция разложения перекиси водорода); опыт «Пенный фонтан» (экзотермическая реакция); опыт «Механическое разделение смеси при помощи воздушного шарика» (разделение соли и молотого перца); опыт «Исчезающий сахар» (виды смесей и их свойства); опыт «Съедобный клей» (изготавливаем коллоидный раствор); опыт «Смесь масла и воды» (изготавливаем эмульсию); опыт «Резиновое яйцо» (взаимодействие щелочи с кислотой); опыт «Невидимая кола» (взаимодействие фосфорной кислоты и молока); опыт «Умный йод» (определение содержание крахмала в продуктах); опыт «Цветные фантазии» (строение молекул мыла и их свойства); опыт «Серебряное яйцо» и «Свечка и магический стакан», «Получение углерода из листьев растений» (углерод и его свойства)			
14(7)	Индикаторы (Опыт – «Натуральный индикатор кислотности» и «Умный йод»)				
15(8)	Промежуточная аттестация (Олимпиада)				
II модуль «Волшебные чудеса науки»					
2.1. Физика без формул (6 ч)					
16(1)	Что такое физика? (Задание – физические явления вокруг меня)	Теоретическая часть. Физика, как наука. Физические приборы, физические величины и физические явления. Силы в природе – сила трения, сила тяжести, сила выталкивания, аэродинамическая сила. Что такое тепло и как оно передаётся? Электричество. От чего зависит ток? Что такое электромагнитные волны? Магнитное поле. Что такое масса и вес, чем отличаются друг от друга. Инерция и для чего она нужна.			
17(2)	Вещество и поле (Опыт «Всегда ли можно верить компасу?»)				
18(3)	Основные состояния вещества (Опыт – «Что идет из чайника?» и «Испарение твердых веществ»)	Практическая часть. Опыт «Как «увидеть» поле?» (направления магнитного поля, силовые линии); опыт «Всегда ли можно верить компасу?» (магнитное поле, действие металлов на компас); опыт «Обнаружение электрического поля» (наблюдаем электрическое поле); опыт «Собираем электроскоп» (собираем прибор, позволяющий приблизительно измерить электрический заряд); опыт «Испарение твердых веществ» (состояния веществ, возгонка); опыт «Что идет из чайника?» (газообразное состояние веществ); опыт «Перетягивание стула» (сложение сил); опыт «Инертный фолиант» и «Кто дальше?» (от чего зависит сила инерции); опыт «Сила в бессилии» (центробежная сила); опыт «Потенциальная и кинетическая энергия» и «Куда «исчезает» энергия» (превращении энергии); опыт «Веса и			
19(4)	Центробежная «сила» (Опыт – «Сила в бессилии»)				
20(5)	Масса и вес (Опыт – «Веса и чудеса» и «Невесомость без орбиты»)				
21(6)	Давление (Опыт - «Нырлящик Декарта»)				

		чудеса» и «Невесомость без орбиты» (масса и вес движущегося тела); опыт «Вопрос ребром» и «Нырлящик Декарта» (давление).			
2.2. Загадочная астрономия (4 ч)					
22(1)	Что изучает астрономия? (Задание сделать макет Солнечной системы)	<p>Теоретическая часть. Что изучает астрономия? Планеты солнечной системы. Какое оно Солнце? Почему светит Солнце? Температура Солнца. Планеты — дети Солнца. Меркурий — брат Луны. Венера — ядовитый воздух. Марс — ржавая планета. Мир планет-гигантов. Семья Юпитера. Окольцованный Сатурн со своим семейством. Два брата-близнеца — Уран и Нептун. В царстве тьмы и холода на Плутоне и Хароне. Комета — снежный дирижабль. Метеоры — «падающие звезды». Метеориты – инопланетяне в шкафу. Опасные астероиды. Что такое созвездие?</p> <p>Стороны света. Почему звёздное небо вращается? Вращение Земли – день и ночь. Земля из космоса. Форма Земли. Солнце, Земля и Луна Вращение Земли вокруг Солнца. Что такое год? Что такое месяц? Времена года. Как меняется природа в разное время года.</p> <p>Практическая часть. Опыт «Луна и Земля» (центробежная сила); опыт «Как нарисовать эллипс?» (рисуем орбиту Земли); опыт «Смена времен года при помощи глобуса и лампы» (смена времен года); опыт «Звезды – соседи» (движение звезд по кругу); опыт «Перемещение планет» (движение планет); опыт «Куда направлен хвост кометы» (изучаем кометы); опыт «Откуда летят метеоры?» (изучаем метеоры и метеориты).</p>			
23(2)	Иллюзия луны (Опыт – «Велика ли Луна?»)				
24(3)	Смена времен года (Опыт – «Смена времен года при помощи глобуса и лампы»)				
25(4)	Звездное небо над головой (Изучаем карту звездного неба)				
2.3. Увлекательная география (7 ч)					
26(1)	Что изучает география? (Работа с глобусом и картой)	<p>Теоретическая часть. Разделы географии (геология, минералогия, картография, метеорология). Тектонические процессы внутри Земли, землетрясения. Полезные ископаемые. Драгоценные минералы. Географическая карта. Глобус. Элементы рельефа. Что внутри Земли. Вулканы. Поверхность Земли: материки и океаны. Метеорология – наука о погоде. Облака. Погодные явления.</p> <p>Практическая часть. Эксперимент «Голубое небо» (дисперсия – процесс разложения света на спектр); опыт «Облако в бутылке» (как формируются облака); опыт «Круговорот воды в природе»</p>			
27(2)	Великие географические открытия (Работа с научно - познавательной литературой, фильм про географические открытия)				
28(3)	Семицветная арка (Опыт – «Как появляется радуга?»)				

29(4)	Айсберги – плавающие горы (Опыт – «Почему опасен Айсберг?»)	(процесс постоянного перемещения воды на Земле); опыт «Как появляется радуга» (преломление солнечных лучей в дождевых каплях); опыт «Разлив нефти в океане» (влияние нефти на живые организмы); опыт «Почему опасен Айсберг?» (отрицательная роль айсберга в жизни человека); опыты с песком и глиной (свойства песка и глины); опыт «Извержение вулкана» (модель вулкана, почему происходит извержение); работа с научной литературой, контурными картами, глобусом.			
30(5)	Как появились вулканы? (Опыт – «Извержение вулкана»)				
31(6)	Материки и Страны (работа с контурными картами)				
32(7)	Как появились вулканы? (Опыт – «Извержение вулкана»)				
III модуль Итоговые занятия (2 ч)					
33(1)	Показательное выступление обучающихся «Волшебные чудеса науки»	Теоретическая часть. Подведение итогов работы за год. Подготовка к отчетному выступлению «Волшебные чудеса науки» Практическая часть. Итоговая аттестация в виде защиты творческого проекта (дети пишут сами при небольшой помощи педагога на протяжении изучения II модуля программы). Отчетное показательное выступление обучающихся «Волшебные чудеса науки».			
34(2)	Промежуточная аттестация (Защита творческого проекта)				

Ожидаемый результат:

Обучающиеся будут знать:

- правила техники безопасности при проведении опытов и экспериментов;
- названия и правила пользования приборов – помощников при проведении опытов;
- способы познания окружающего мира (наблюдения, эксперименты);
- основные физические, химические, географические, астрономические, экологические понятия;
- свойства и явления природы;
- основы проектно - исследовательской деятельности, структуру исследовательской работы (выбор темы, сбор информации, выбор проекта, работа над ним, презентация); будет владеть понятиями, что такое «проект», «исследование», «гипотеза», «эксперимент», «опрос», «анкета».

Обучающиеся будут уметь:

- применять на практике изученный теоретический материал и применять его при проведении опытов и экспериментов с объектами живой и неживой природы;
- вести наблюдения за окружающей природой;

- планировать и организовывать исследовательскую деятельность;
- отличать наблюдение от опыта и эксперимента, работать с помощью простейшего оборудования;
- выделять объект исследования, разделять учебно-исследовательскую деятельность на этапы, научиться оформлять результаты исследования;
- проводить наблюдение, исследование, эксперименты с помощью педагога;
- работать в группе;
- овладеет навыками публичного выступления, социологического опроса, интервьюирования.

Планируемые результаты освоения программы внеурочной деятельности по курсу

«Чудеса науки и природы»

В результате изучения курса «Чудеса науки и природы» обучающиеся на ступени начального общего образования:

- получают возможность расширить, систематизировать и углубить исходные представления о природных объектах и явлениях как компонентах единого мира, овладеют основами практико-ориентированных знаний о природе, приобретут целостный взгляд на мир;
- приобретут опыт эмоционально окрашенного, личностного отношения к миру природы;
- познакомятся с методами изучения природы и общества, начнут осваивать умения проводить наблюдения в природе, измерения, ставить опыты, научатся видеть и понимать некоторые причинно-следственные связи в окружающем мире;
- получают возможность приобрести базовые умения работы с ИКТ средствами, поиска информации в электронных источниках и контролируемом Интернете, научатся создавать сообщения и проекты, готовить и проводить небольшие презентации.

Личностные универсальные учебные действия

У школьника будут сформированы:

- учебно-познавательный интерес к новому учебному материалу и способам решения новой задачи;
- ориентация на понимание причин успеха во внеучебной деятельности, в том числе на самоанализ и самоконтроль результата, на анализ соответствия результатов требованиям конкретной задачи;
- способность к самооценке на основе критериев успешности внеучебной деятельности;

Регулятивные универсальные учебные действия

Школьник научится:

- планировать свои действия в соответствии с поставленной задачей и условиями ее реализации, в том числе во внутреннем плане;
- учитывать установленные правила в планировании и контроле способа решения;
- осуществлять итоговый и пошаговый контроль по результату;
- оценивать правильность выполнения действия на уровне адекватной ретроспективной оценки соответствия результатов требованиям данной задачи и задачной области;
- адекватно воспринимать предложения и оценку учителей, товарищей, родителей и других людей;
- различать способ и результат действия.

Ученик получит возможность научиться:

- в сотрудничестве с учителем ставить новые учебные задачи;
- проявлять познавательную инициативу в учебном сотрудничестве;
- самостоятельно адекватно оценивать правильность выполнения действия и вносить необходимые коррективы в исполнение как по ходу его реализации, так и в конце действия.

Познавательные универсальные учебные действия

Ученик научится:

- осуществлять поиск необходимой информации для выполнения внеучебных заданий с использованием учебной литературы и в открытом информационном пространстве, энциклопедий, справочников (включая электронные, цифровые), контролируемом пространстве Интернета;
- осуществлять запись (фиксацию) выборочной информации об окружающем мире и о себе самом, в том числе с помощью инструментов ИКТ;
- строить сообщения, проекты в устной и письменной форме;
- проводить сравнение и классификацию по заданным критериям;
- устанавливать причинно-следственные связи в изучаемом круге явлений;
- строить рассуждения в форме связи простых суждений об объекте, его строении, свойствах и связях;

Ученик получит возможность научиться:

- осуществлять расширенный поиск информации с использованием ресурсов библиотек и сети Интернет;
- записывать, фиксировать информацию об окружающем мире с помощью инструментов ИКТ;
- осознанно и произвольно строить сообщения в устной и письменной форме;
- осуществлять выбор наиболее эффективных способов решения задач в зависимости от конкретных условий;

- осуществлять синтез как составление целого из частей, самостоятельно достраивая и восполняя недостающие компоненты;
- осуществлять сравнение, классификацию, самостоятельно выбирая основания и критерии для указанных логических операций;
- строить логическое рассуждение, включающее установление причинно-следственных связей;
- адекватно использовать коммуникативные, прежде всего – речевые, средства для решения различных коммуникативных задач, строить монологическое сообщение, владеть диалогической формой коммуникации, используя, в том числе средства и инструменты ИКТ и дистанционного общения;
- допускать возможность существования у людей различных точек зрения, в том числе не совпадающих с его собственной, и ориентироваться на позицию партнера в общении и взаимодействии; • учитывать разные мнения и стремиться к координации различных позиций в сотрудничестве;
- формулировать собственное мнение и позицию;
- договариваться и приходить к общему решению в совместной деятельности, в том числе в ситуации столкновения интересов;
- задавать вопросы;
- использовать речь для регуляции своего действия;
- адекватно использовать речевые средства для решения различных коммуникативных задач, строить монологическое высказывание, владеть диалогической формой речи.

Ученик получит возможность научиться:

- учитывать и координировать в сотрудничестве отличные от собственной позиции других людей;
- учитывать разные мнения и интересы и обосновывать собственную позицию;
- понимать относительность мнений и подходов к решению проблемы;
- аргументировать свою позицию и координировать ее с позициями партнеров в сотрудничестве при выработке общего решения в совместной деятельности;
- задавать вопросы, необходимые для организации собственной деятельности и сотрудничества с партнером;
- осуществлять взаимный контроль и оказывать в сотрудничестве необходимую взаимопомощь;
- адекватно использовать речь для планирования и регуляции своей деятельности;
- адекватно использовать речевые средства для эффективного решения разнообразных коммуникативных задач.

формировать универсальные учебные действия познавательного, логического, знаково-символического, регулятивного и коммуникативного характера;

создавать условия для развития у детей познавательных интересов, формировать стремление ребенка к размышлению и поиску.

Решение названных задач обеспечит осознанное поведение в окружающем детей мире и личностную заинтересованность в расширении знаний.

РАБОЧАЯ ПРОГРАММА курса внеурочной деятельности

«Волшебный крючок»

для обучающихся 1-4 классов

ПОЯСНИТЕЛЬНАЯ ЗАПИСКА

Настоящая программа имеет художественную направленность.

Направлена на развитие художественного вкуса, художественных способностей, творческого подхода, подготовки личности к постижению великого мира искусства. Вид деятельности - декоративно-прикладное творчество.

Уровень программы – ознакомительный.

Реализация дополнительной образовательной программы осуществляется на ознакомительном уровне т.к. рассчитана на 1 часа в неделю, всего 34 часа в год.

Актуальность программы дополнительного образования детей по декоративно-прикладному искусству «Вязание крючком» заключается в том, что она предоставляет возможность педагогу дополнительного образования, учителю осуществлять индивидуальный подход к каждому, раскрывать его личностные задатки, прививать любовь к народному творчеству, развивать художественно-эстетический вкус. Программа соответствует действующим нормативным актам и государственным программным документам. В программе представлены современные идеи и актуальные направления развития декоративно-прикладного творчества учеников.

Образовательная программа актуальна, поскольку выполняет социальный заказ на формирование целостной, самостоятельной личности, обладающей широким кругозором, запасом необходимых ценностных ориентиров, без которых невозможно органичное существование человека в окружающем мире. У детей этого возраста хорошо развита механическая память, произвольное внимание, наглядно – образное мышление,

зарождается понятийное мышление на базе жизненного опыта, неподкрепленное научными данными, развиваются познавательные и коммуникативные умения и навыки.

Программа «Волшебный крючок» являясь прикладной, носит практико-

ориентированный характер, **направлена** на овладение обучающимися основными приемами и техникой вязания крючком, развитие мотивации к познанию и творчеству, приобщение детей к общечеловеческим ценностям, создание условий для социального, культурного и профессионального самоопределения, творческой самореализации личности ребенка, ее интеграции в систему мировой и отечественной культур..

Ручное вязание – один из старинных и интересных видов декоративно-прикладного искусства, возраст которого около 5 тысячелетий. Основы его заложили кочевники – бедуины.

Попав в Европу, искусство оставалось поначалу привилегией мужчин. Благородные рыцари, вернувшись с турнира и сняв латы, не считали зазорным проводить зимние вечера в своих замках за вязанием. С 13-го века во Франции вязание становится доходным занятием. Стать вязальщиком было совсем не просто. Учеников набирали из наиболее смысленных мальчиков, которые 6 лет постигали секреты будущей профессии.

Ручное вязание стало весьма популярным. Трикотажные вещи ручной работы декоративны, самобытны и порой не уступают в красоте и изяществе машинному трикотажу. Этот вид декоративно-прикладного творчества характеризуется изяществом, красотой и возможностью изготовить разнообразные изделия: салфетки, скатерти, шторы, одежду и элементы ее украшения.

Благодаря возможности применения разнообразных ниток и выполнения изысканных моделей вязание крючком стало любимым занятием многих. Научиться вязать крючком проще, чем спицами.

В связи с быстрым ростом объема знаний, увеличением количества часов дисциплин гуманитарного и естественнонаучного цикла и снижением

познавательной преобразующей предметно-практической деятельности учащихся, возникает потребность в создании дополнительных образовательных программ декоративно-прикладного творчества. Такие программы способствуют развитию интереса к культуре своей Родины, истокам народного творчества, эстетического отношения к действительности, воспитанию мировоззрения, правильного представления о взаимосвязи “Природа – Человек – Предметная среда”.

Программа создаёт благоприятные условия для интеллектуального и духовного воспитания личности ребенка, социально-культурного и профессионального самоопределения, развития познавательной активности и творческой самореализации учащихся.

Работа кружка «Волшебный крючок» способствует воспитанию эстетической культуры и трудолюбия учащихся, расширению их кругозора, развитию способности воспринимать и чувствовать прекрасное. Занимаясь в кружке, ребята смогут углубить свои знания и умения по интересующему их делу и применить в общественно полезном труде в школе и дома.

Программа «Волшебный крючок» имеет интегративную направленность. В ней соединяются такие виды искусства и образовательные предметы как изобразительное

искусство, народное декоративно – прикладное искусство, история, краеведение, семейная этика, психология, математика, биология, физика, химия. Благодаря интегративности, она создает оптимальную систему и для практического художественно – эстетического воспитания, формирующего нравственные идеалы и духовные потребности ребенка, развивая его творческий потенциал. Детское творчество переливается всеми радужными красками, раскрывая все новые и новые грани красоты. Если же способность у ребенка будет замечена взрослыми вовремя, осознана и утверждена, то она никогда не покинет его, а будет обогащаться, развиваться с возрастом, проявляясь в любой практической деятельности.

В основу данной программы заложено духовно – нравственное и художественно – эстетическое воспитание детей среднего школьного возраста через знакомство с историей возникновения вязания крючком и овладение технологическими приемами вязания. Это позволяет привить детям чувство любви к Родине, родному дому – семье.

Программа рассчитана на одногодичный цикл обучения детей в возрасте от 7 до 12 лет. Программа призвана выявлять, развивать, учитывать склонности детей. Она основана на длительном и многостороннем саморазвитии детьми своих творческих способностей, начиная с 7летнего возраста, через выполнение ими конкретных самостоятельных работ на вполне доступных материалах.

Новизна данной программы заключается не только в том, что обучающиеся приобретают углубленные знания по данному виду творчества, развивается способность к труду, творческой деятельности, умение связать оригинальную вещь своими руками, но и в том, что в процессе ее освоения четко прослеживаются межпредметные связи (интеграция с другими областями знания), а также воспитание у обучающихся оригинального творческого мышления

Необычность орнаментального изделия пробуждает у обучающихся интерес к вязанию, в процессе работы приобретаются навыки вязания, воспитывается аккуратность, внимание, усидчивость. В процессе вязания расширяются также знания обучающихся о народном и декоративно – прикладном искусстве, развивается чувство ритма и умение создавать художественную композицию.

Программа разработана на основе типовой программы для государственных школьных учреждений, с учетом стандартов общеобразовательных школ России образовательной области «Технология». Но в типовой программе «Технология» мало уделено времени изучению данного вида декоративно – прикладного искусства. Программа дополнена и расширена более конкретизированным материалом по каждому разделу. В программу включены тематические игры, конкурсы, выставки.

Педагогическая целесообразность программы состоит в том, что в процессе её реализации обучающиеся овладевают знаниями, умениями, навыками, которые направлены на разрешение проблем взаимоотношений человека (ребёнка) с культурными ценностями, осознанием их приоритетности. Это позволяет на деле снизить количество неуспешных и проблемных детей за счет включения их в творческую продуктивную

деятельность; снизить тревожность и закомплексованность детей перед учебным трудом, приобрести взаимопонимание, со сверстниками в процессе совместной деятельности и предупредить появление негативных качеств в социальном становлении личности, приобрести опыт эмоционально-ценностных отношений.

Цель программы:

Обучить детей искусству вязания крючком. Создание условий для социального, культурного и профессионального самоопределения, творческой самореализации личности ребенка посредством освоения методов вязания крючком различных изделий, приобщения воспитанников к декоративно-прикладному искусству и мировому духовно-нравственному наследию.

В задачи программы входит создание условий для:

- привития обучающимся трудовых навыков
- воспитания трудолюбия, любви к народному искусству
- развития художественно-эстетического вкуса и творческих способностей детей, аккуратности, чувства взаимопомощи.

Задачи:

Обучающие (предметные)

- ✓ углубление и расширение знаний об истории и развитии вязания;
- ✓ формирование интереса к народным ремеслам;
- ✓ формирование знаний по основам композиции, цветоведения и материаловедения, освоение техники вязания.
- ✓ научить правильно обращаться с инструментами на занятиях (крючки, иглы штопальные, ножницы, моталки, утюг), соблюдать технику безопасности при работе
- ✓ обучить основным умениям, навыкам и приемам владения крючком;
- ✓ обучить свободному пользованию схемами из журналов и альбомов по вязанию и составлению их самостоятельно.

- ✓ научить отпаривать вязаные изделия
- ✓ научить выполнять сборку и оформление готового изделия
- ✓ обучить навыкам самостоятельной работы (выполнение индивидуальных, авторских работ)

Воспитательные

- ✓ привитие интереса к культуре своей Родины, к истокам народного творчества;
- ✓ воспитание эстетического отношения к действительности, трудолюбия; аккуратности, усидчивости, терпения, умения довести начатое дело до конца;
- ✓ развивать в детях творческое воображение, логическое и образное мышление, эстетическое чувство и понимание прекрасного;
- ✓ взаимопомощи при выполнении работы;
- ✓ экономичного отношения к используемым материалам, привитие основ культуры труда(аккуратность,усидчивость,терпение).
- ✓ воспитать умение довести начатое дело до конца

Развивающие

- ✓ развитие моторных навыков, образного мышления, внимания,фантазии, творческих способностей;
- ✓ формирование эстетического и художественного вкуса.

Главные педагогические принципы:

- доступность;
- прочность знаний, умений и навыков;
- использование на занятиях наглядности, технических средств;

- связь с жизнью;
- использование межпредметных связей (биология, физика, химия, черчение, рисование, математика).

Отличительная особенность. Программа «Вязание крючком» рассматривает данный вид рукоделия как средство национального своеобразия и раскрытия понятия красоты, особенностей восприятия окружающего мира. Содержание программы предполагает системность обучения, развитие и воспитание детей, признание личности ребенка как ценности. В ходе обучения используются методы возрастного и индивидуального подхода в атмосфере доброжелательности и взаимопонимания. Традиционный школьный курс «Технология» не позволяет обучающимся достаточно в полной мере освоить и изучить основы вязания крючком. Данная образовательная программа даёт возможность восполнить пробелы художественно – эстетического образования обучающихся, в особенности в плане приобретения ими практических навыков работы с крючком. Способствует повышению общего уровня нравственно – эстетической культуры личности.

Содержание программы

Раздел 1. Введение в программу «Вязание крючком» (1 ч.)

Тема 1.1. «Вязание крючком» как вид декоративно - прикладного творчества. Техника безопасности (1ч.)

Теория. История возникновения и развития вязания крючком как одного из видов декоративно-прикладного творчества. Инструменты и материалы (крючок, игла, ножницы). Соответствие толщины ниток и крючка. Правила техники безопасности при работе с колюще-режущими предметами. Рабочее место, его организация и содержание в рабочем порядке.

Раздел 2. Основные приёмы вязания (4 ч.)

Тема 2.1. Косичка из воздушных петель (1ч.)

Теория: Особенности техники выполнения вязания воздушных петель.

Инструменты и материалы.

Положение рук и крючка. При вязании крючок держат в правой руке, как карандаш. Головка крючка при любом движении повернута к себе. Конец нити

от клубка перекинут через указательный палец левой руки (у самого ногтя) на себя и прижат большим пальцем. С другой стороны, нить пропущена под средний палец, затем поверх безымянного и под мизинец. Большим пальцем придерживай свободный конец, а остальными слегка прижимай пропущенную между пальцами нить, чтобы она имела некоторое натяжение (оно должно быть равномерным на протяжении всего вязания). Во время вязания третьим пальцем правой руки придерживай петли на крючке. Нить, идущая от клубка, называется рабочей.

Косичка из воздушных петель – введи крючок под рабочую нить, лежащую на указательном пальце левой руки (от себя), слева направо и поверни его вместе с нитью так, чтобы на нём образовалась петля, а под ним – перехлест нити.

Немного растяни петлю и прижми перехлест большим пальцем левой руки к указательному, чтобы удержать петлю и не дать ей затянуться. Снова введи крючок под рабочую нить (от себя) и, захватив её, протяни в образованную петлю. Протянув крючок с нитью через первую петлю, отпусти большой палец с перехлеста – петля затянется, а на крючке появится новая петля. Так повторяй до тех пор, пока не свяжешь цепочку из воздушных петель задуманной длины.

Практика: Показ образцов вязаных игрушек. Изготовление воздушных петель, как вспомогательной части игрушки.

Тема 2.2. Полустолбик (1ч.)

Теория: Основные виды вязания: плотные, ажурные (круговые, прямоугольные, угловые, орнаментальные). Отличительные особенности. Техника выполнения полустолбика.

Полустолбик – связав косичку из 10 – 15 воздушных петель, введи крючок в третью петлю от крючка, захвати рабочую нить и протяни её сразу через петлю косички и петлю на крючке. Так провяжи все петли до конца косички. Закончив первый ряд, прежде чем повернуть вязание, сделай ещё одну воздушную петлю. Это так называемая петля для высоты ряда. Она как бы поднимает вязание на

следующий ряд. Такую петлю надо обязательно провязывать в конце каждого ряда. Повернув вязание, провяжи полустолбики в каждую петлю нижнего ряда. Их должно получиться столько же, сколько их было в первом ряду.

Практика: Выполнение образцов различных видов вязания.

Тема 2.3. Столбик без накида(1ч.)

Теория: Особенности техники выполнения петель. Инструменты и материалы.

Столбики без накида – свяжи косичку их 12 воздушных петель. Введи крючок в третью петлю косички, вытяни через неё рабочую нить. На крючке образуются две петли. Придерживая их средним пальцем, вновь подхвати рабочую нить и протяни ее через обе петли на крючке. Так провяжи ряд до конца. Провяжи вязание. (Не забудь о петле для высоты ряда.) в зависимости от того, куда ты будешь вводить крючок при провязывании следующего ряда, у тебя будут получаться различные вязки. Если надо связать полотно, имеющее гладкую поверхность, вводи крючок под обе дужки петли косички предыдущего ряда. Если будешь захватывать крючком только заднюю дужку косички, вводя его в ее середину, получится выпуклый рельеф, вязка станет похожей на резинку, связанную спицами.

Практика: Показ образцов. Изготовление петель без накида.

Тема 2.8. Столбик с накидом (1 ч.)

Теория: Основные виды вязания. Отличительные особенности. Техника выполнения столбика с накидом.

Столбик с накидом в один приём – свяжи косичку из 12 воздушных петель. Сделай накид – накинь на крючок рабочую нить. Придерживая средним пальцем петлю и накид, введи крючок в четвертую петлю косички и вытяни через неё рабочую нить. Опять подхвати крючком рабочую нить и протяни ее сразу через все три петли, находящиеся на крючке, образуя одну новую до конца ряда. Для высоты подъёма сделай две воздушные петли, так как ряд столбиков с накидом выше ряда столбиков без накида.

Столбик с накидом в два приёма – этот столбик в первой части выполняется как предыдущий. Однако получившиеся на крючке три петли провязывают в два приёма: сначала рабочую нить протягивают в вытянутую петлю и накид (на крючке остаётся две петли), затем ещё раз подхватывают рабочую нить и протягивают её через оставшиеся две петли.

Столбики с 2, 3 накидами – вяжется как столбик с накидом в два приема, только на крючке получается четыре (пять) петель: сначала рабочую нить протягивают в вытянутую петлю и первый накид (на крючке остаются три (четыре) петли), затем ещё раз подхватывают рабочую нить и протягивают через второй накид (остаётся две (три) петли). Затем рабочую нить протягивают через оставшиеся две петли.

Пышный столбик – при его выполнении используются те же приёмы, что при вязании столбика с накидом. Сначала делают накид, вытягивают рабочую нить из петли предыдущего ряда, но не провязывают её, а снова делают накид и вновь вытягивают рабочую нить той же петли предыдущего ряда. Так можно сделать 2 – 4 раза, после чего затянуть все петли на крючке сразу одной петлей.

Практика: Выполнение образцов различных видов вязания.

Раздел 3. Условные обозначения при вязании крючком (1ч.)

Тема 3. 1. Вязание по схеме(1ч.)

Теория: Последовательность изготовления изделия по схеме.

Практика: Показ образцов вязания. Подбор пряжи и изготовление образца.

Раздел 4. Вязание изделий. (28ч.)

Тема 4.1. Вязанные цветы (2ч.)

Теория: Необходимые материалы и инструменты для изготовления изделия. Особенности изготовления. Последовательность изготовления.

Практика: Показ образцов вязания. Подбор пряжи и изготовление изделия.

Тема 4.2. Изделие игольница «Шляпка» (3 ч.)

Теория: Необходимые материалы и инструменты для изготовления изделия. Особенности изготовления. Последовательность изготовления.

Практика: Показ образцов вязания. Подбор пряжи и изготовление изделия (игольницы).

Тема 4.3. Изделие «Ягодка» (3 ч.)

Теория: Необходимые материалы и инструменты для изготовления изделия. Особенности изготовления. Последовательность изготовления.

Практика: Показ образцов вязания. Подбор пряжи и изготовление изделия.

Тема 4.4. Изделие «Салфетка» (6 ч.)

Теория: Необходимые материалы и инструменты для изготовления изделия. Особенности изготовления. Последовательность изготовления.

Практика: Показ образцов вязания. Подбор пряжи и изготовление изделия

Тема 4.5. Любимый зайчонок (7 ч.)

Теория: Необходимые материалы и инструменты для изготовления изделия. Особенности изготовления. Последовательность изготовления.

Практика: Разработка эскиза изделия. Подбор пряжи нужного цвета для выполнения. Изготовление изделия. Декорирование изделия лентами, кружевом, бантом, искусственными цветами.

Тема 4.2. Веселый лягушонок (6ч.)

Теория: Необходимые материалы и инструменты для изготовления изделия. Особенности изготовления. Последовательность изготовления.

Практика: Разработка эскиза изделия. Подбор пряжи нужного цвета для выполнения. Изготовление изделия. Декорирование изделия лентами, кружевом, бантом, искусственными цветами.

Раздел 5. Итоговое занятие. Выставка работ. (1 ч.)

Практика: Выставка детских работ. Анализ итогов работы за год.

ПЛАНИРУЕМЫЕ ОБРАЗОВАТЕЛЬНЫЕ РЕЗУЛЬТАТЫ

I. Личностные результаты

1. Готовность и способность обучающихся к саморазвитию и самообразованию на основе мотивации к обучению и познанию; готовность и способность осознанному выбору и построению дальнейшей индивидуальной траектории образования на базе ориентировки в мире профессий и профессиональных предпочтений, с учетом устойчивых познавательных интересов
2. Сформированность уважительного отношения к труду, наличие опыта участия в социально значимом труде.

II. Метапредметные результаты

1. Регулятивные универсальные учебные действия:

Умение самостоятельно определять цели обучения, ставить и формулировать новые задачи.

2. Умение самостоятельно планировать пути достижения целей.
3. Умение контролировать свои действия в процессе изготовления вязаного изделия.
4. Умение самостоятельно планировать свою деятельность по изготовлению вязаного изделия.
5. Умение составлять план решения проблемы (выполнения проекта).
6. Умение планировать и корректировать свою индивидуальную образовательную траекторию.

2. Познавательные универсальные учебные действия:

1. Умение формулировать учебную цель и ее преобразовывать.
2. Умение использовать схемы для вязания и их анализировать.
3. Умение составлять схемы вязания.

3. Коммуникативные универсальные учебные действия:

1. Умение организовывать учебное сотрудничество и совместную деятельность с учителем и сверстниками.
2. Умение самостоятельно подбирать необходимые материалы, инструменты.
3. Умение выражать отношение к своим работам и работам сверстников.

III. Предметные результаты

1. Знание правил техники безопасности на занятиях.
2. Элементарные знания по истории возникновения вязания крючком.
3. Знание правил подбора материалов и инструментов, способов и приемов вязания крючком.
4. Умение собирать мягкую игрушку из отдельных деталей.
5. Умение пользоваться рабочими инструментами.
6. Умение эстетически оформить работу.
7. Умение самостоятельно изготовить изделие.
8. Умение использовать схему вязания.

Основными способами определения результативности являются такие формы итоговых мероприятий как:

- выставка творческих работ и проектов, где учащиеся представляют свои достижения коллективной и индивидуальной творческой деятельности, сами оформляют работы и создают экспозицию.

- выставки различного уровня декоративно-прикладного искусства, где учащиеся выставляют на всеобщее обозрение посетителей свои работы, выполненные в течение учебного года. Организация таких мероприятий может проходить как на базе школы, Центра детского творчества, так и в городе и других регионах России.

ТЕМАТИЧЕСКОЕ ПЛАНИРОВАНИЕ

№ п/п	Наименование раздела, темы	Количество часов		
		теория	практика	всего
	Введение в программу «Вязание крючком».	1		1
1	«Вязание крючком» как вид декоративно - прикладного	1		1

	творчества. Техника безопасности.			
	Основные приёмы вязания.	2	2	4
2	Косичка из воздушных петель.	0,5	0,5	1
3	Полустолбик.	0,5	0,5	1
4	Столбик без накида.	0,5	0,5	1
5	Столбик с накидом.	0,5	0,5	1
	Условные обозначения при вязании крючком по схеме.	0,5	0,5	1
6	Условные обозначения при вязании крючком по схеме.	0,5	0,5	1
	Вязание изделий			27
7	Вязанные цветы	0,5	1,5	1
8	Изделие игольница «Шляпка»	0,5	2,5	3
9	Изделие «Ягодка»	0,5	2,5	3
10	Изделие «Салфетка»	0,5	5,5	6
11	Любимый зайчонок	0,5	6,5	7
12	Веселый лягушонок	0,5	5,5	7
	Итоговое занятие. Выставка работ.		1	1
	Итого часов:	6,5	27,5	34

3.2. Программа формирования универсальных учебных действий у обучающихся

В соответствии с ФГОС НОО программа формирования универсальных (обобщённых) учебных действий (далее — УУД) имеет следующую структуру:

описание взаимосвязи универсальных учебных действий с содержанием учебных предметов;

характеристика познавательных, коммуникативных и регулятивных универсальных учебных действий.

Цель развития обучающихся как приоритетной на уровне начального общего образования реализуется через установление связи и взаимодействия между освоением предметного содержания обучения и достижениями обучающегося

в области метапредметных результатов. Это взаимодействие проявляется в следующем:

предметные знания, умения и способы деятельности являются содержательной основой становления УУД;

развивающиеся УУД обеспечивают протекание учебного процесса как активной инициативной поисково-исследовательской деятельности на основе применения различных интеллектуальных процессов, прежде всего теоретического мышления, связной речи и воображения, в том числе в условиях дистанционного обучения (в условиях неконтактного информационного взаимодействия

с субъектами образовательного процесса);

под влиянием УУД складывается новый стиль познавательной деятельности: универсальность как качественная характеристика любого учебного действия

и составляющих его операций, что позволяет обучающемуся использовать

освоенные способы действий на любом предметном содержании, в том числе представленного в виде экранных (виртуальных) моделей изучаемых объектов, сюжетов, процессов, что положительно отражается на качестве изучения учебных предметов;

построение учебного процесса с учётом реализации цели формирования УУД способствует снижению доли репродуктивного обучения, создающего риски, которые нарушают успешность развития обучающегося и формирует способности

к вариативному восприятию предметного содержания в условиях реального и виртуального представления экранных (виртуальных) моделей изучаемых объектов, сюжетов, процессов.

Познавательные универсальные учебные действия представляют совокупность операций, участвующих в учебно-познавательной деятельности. К ним относятся:

методы познания окружающего мира, в том числе представленного (на экране) в виде виртуального отображения реальной действительности (наблюдение, элементарные опыты и эксперименты; измерения и другое);

базовые логические и базовые исследовательские операции (сравнение, анализ, обобщение, классификация, сериация, выдвижение предположений, проведение опыта, мини-исследования и другое);

работа с информацией, представленной в разном виде и формах, в том числе графических (таблицы, диаграммы, инфограммы, схемы), аудио- и видеоформатах (возможно на экране).

Познавательные универсальные учебные действия становятся предпосылкой формирования способности обучающегося к самообразованию и саморазвитию.

Коммуникативные универсальные учебные действия являются основанием для формирования готовности обучающегося к информационному взаимодействию

с окружающим миром: средой обитания, членами многонационального

поликультурного общества разного возраста, представителями разных социальных групп, в том числе представленного (на экране) в виде виртуального отображения реальной действительности, и даже с самим собой. Коммуникативные универсальные учебные действия целесообразно формировать, используя цифровую образовательную среду класса, образовательной организации. Коммуникативные УУД характеризуются четырьмя группами учебных операций, обеспечивающих:

смысловое чтение текстов разных жанров, типов, назначений; аналитическую текстовую деятельность с ними;

успешное участие обучающегося в диалогическом взаимодействии с субъектами образовательных отношений (знание и соблюдение правил учебного диалога), в том числе в условиях использования технологий неконтактного информационного взаимодействия;

успешную продуктивно-творческую деятельность (самостоятельное создание текстов разного типа — описания, рассуждения, повествования), создание и видоизменение экранных (виртуальных) объектов учебного, художественного, бытового назначения (самостоятельный поиск, реконструкция, динамическое представление);

результативное взаимодействие с участниками совместной деятельности (высказывание собственного мнения, учёт суждений других собеседников, умение договариваться, уступать, вырабатывать общую точку зрения), в том числе в условиях использования технологий неконтактного информационного взаимодействия.

Регулятивные универсальные учебные действия – это совокупность учебных операций, обеспечивающих становление рефлексивных качеств субъекта учебной деятельности (на уровне начального общего образования формирование осуществляется на пропедевтическом уровне).

Выделяются шесть групп операций:

- 1) принимать и удерживать учебную задачу;
- 2) планировать её решение;
- 3) контролировать полученный результат деятельности;
- 4) контролировать процесс деятельности, его соответствие выбранному способу;
- 5) предвидеть (прогнозировать) трудности и ошибки при решении данной учебной задачи;
- б) корректировать при необходимости процесс деятельности.

Важной составляющей регулятивных универсальных действий являются операции, определяющие способность обучающегося к волевым усилиям в процессе коллективной/совместной деятельности, к мирному самостоятельному предупреждению и преодолению конфликтов, в том числе в условиях использования технологий неконтактного информационного взаимодействия.

В федеральных рабочих программах учебных предметов требования и планируемые результаты совместной деятельности выделены в специальный раздел, что позволяет учителю осознать, что способность к результативной совместной деятельности строится на двух феноменах, участие которых обеспечивает её успешность:

знание и применение коммуникативных форм взаимодействия (договариваться, рассуждать, находить компромиссные решения), в том числе в условиях использования технологий неконтактного информационного взаимодействия;

волевые регулятивные умения (подчиняться, уступать, объективно оценивать вклад свой и других в результат общего труда и другое).

Механизмом конструирования образовательного процесса являются следующие методические позиции:

- 1) педагогический работник проводит анализ содержания учебного предмета с точки зрения универсальных действий и устанавливает те содержательные линии, которые в особой мере способствуют формированию разных

метапредметных результатов. На уроке по каждому учебному предмету предусматривается включение заданий, выполнение которых требует применения определённого познавательного, коммуникативного или регулятивного универсального действия. Соответствующий вклад в формирование универсальных действий можно выделить в содержании каждого учебного предмета. Таким образом, на первом этапе формирования УУД определяются приоритеты учебных предметов для формирования качества универсальности на данном предметном содержании. На втором этапе подключаются другие учебные предметы, педагогический работник предлагает задания, требующие применения учебного действия или операций на разном предметном содержании. Третий этап характеризуется устойчивостью универсального действия, т. е. использования его независимо от предметного содержания. У обучающегося начинает формироваться обобщённое видение учебного действия, он может охарактеризовать его, не ссылаясь на конкретное содержание. Например, «наблюдать — значит...», «сравнение — это...», «контролировать — значит...» и другое. Педагогический работник делает вывод о том, что универсальность (независимость от конкретного содержания) как свойство учебного действия сформировалась;

2.)используются виды деятельности, которые в особой мере провоцируют применение универсальных действий: поисковая, в том числе с использованием электронных образовательных и информационных ресурсов информационно-телекоммуникационной сети «Интернет», исследовательская, творческая деятельность, в том числе с использованием экранных моделей изучаемых объектов или процессов, что позволяет учителю отказаться от репродуктивного типа организации обучения, при котором главным методом обучения является образец, предъявляемый обучающимся в готовом виде. В этом случае задача обучающегося — запомнить образец и каждый раз вспоминать его при решении учебной задачи. В таких условиях изучения учебных предметов универсальные действия, требующие мыслительных операций, актуальных коммуникативных

умений, планирования и контроля своей деятельности, не являются востребованными, так как использование готового образца опирается только на восприятие и память. Поисковая и исследовательская деятельность развивают способность обучающегося к диалогу, обсуждению проблем, разрешению возникших противоречий в точках зрения. Поисковая и исследовательская деятельность может осуществляться с использованием информационных банков, содержащих различные экранные (виртуальные) объекты (учебного или игрового, бытового назначения), в том числе в условиях использования технологий неконтактного информационного взаимодействия.

Например, для формирования наблюдения как метода познания разных объектов действительности на уроках окружающего мира организуются наблюдения в естественных природных условиях. Наблюдения можно организовать в условиях экранного (виртуального) представления разных объектов, сюжетов, процессов, отображающих реальную действительность, которую невозможно предоставить ученику в условиях образовательной организации (объекты природы, художественные визуализации, технологические процессы и пр.). Уроки литературного чтения позволяют проводить наблюдения текста, на которых строится аналитическая текстовая деятельность. Учебные диалоги, в том числе с представленным на экране виртуальным собеседником, дают возможность высказывать гипотезы, строить рассуждения, сравнивать доказательства, формулировать обобщения практически на любом предметном содержании. Если эта работа проводится учителем систематически и на уроках по всем учебным предметам, то универсальность учебного действия формируется успешно и быстро.

3) Педагогический работник применяет систему заданий, формирующих операциональный состав учебного действия. Цель таких заданий — создание алгоритма решения учебной задачи, выбор соответствующего способа действия. На первых этапах указанная работа организуется коллективно, вместе с

учителем, выстраиваются пошаговые операции, постепенно обучающиеся учатся выполнять

их самостоятельно. При этом очень важно соблюдать последовательность этапов формирования алгоритма: построение последовательности шагов на конкретном предметном содержании; проговаривание их во внешней речи; постепенный переход на новый уровень — построение способа действий на любом предметном содержании и с подключением внутренней речи. При этом изменяется

и процесс контроля:

от совместных действий с учителем обучающиеся переходят к самостоятельным аналитическим оценкам;

выполняющий задание осваивает два вида контроля — результата и процесса деятельности;

развивается способность корректировать процесс выполнения задания, а также предвидеть возможные трудности и ошибки. При этом возможно реализовать автоматизацию контроля с диагностикой ошибок обучающегося и с соответствующей методической поддержкой исправления самим обучающимся своих ошибок.

Описанная технология обучения в рамках совместно-распределительной деятельности развивает способность обучающихся работать не только в типовых учебных ситуациях, но и в новых нестандартных ситуациях.

Сравнение как универсальное учебное действие состоит из следующих операций: нахождение различий сравниваемых предметов (объектов, явлений); определение их сходства, тождества, похожести; определение индивидуальности, специфических черт объекта. Для повышения мотивации обучения обучающемуся предлагается новый вид деятельности (возможный только в условиях экранного представления объектов, явлений) — выбирать (из информационного банка) экранные (виртуальные) модели изучаемых предметов (объектов, явлений) и видоизменять их таким образом, чтобы привести их к сходству или похожести

с другими.

Классификация как универсальное учебное действие включает: анализ свойств объектов, которые подлежат классификации; сравнение выделенных свойств

с целью их дифференциации на внешние (несущественные) и главные (существенные) свойства; выделение общих главных (существенных) признаков всех имеющихся объектов; разбиение объектов на группы (типы) по общему главному (существенному) признаку. Обучающемуся предлагается (в условиях экранного представления моделей объектов) большее их количество в отличие от реальных условий, для анализа свойств объектов, которые подлежат классификации (типизации), для сравнения выделенных свойств экранных (виртуальных) моделей изучаемых объектов с целью их дифференциации. При этом возможна фиксация деятельности обучающегося в электронном формате для рассмотрения учителем итогов работы.

Обобщение как универсальное учебное действие включает следующие операции: сравнение предметов (объектов, явлений, понятий) и выделение их общих признаков; анализ выделенных признаков и определение наиболее устойчивых (инвариантных) существенных признаков (свойств); игнорирование индивидуальных и/или особенных свойств каждого предмета; сокращённая сжатая формулировка общего главного существенного признака всех анализируемых предметов. Обучающемуся предлагается (в условиях экранного представления моделей объектов) большее их количество в отличие от реальных условий,

для сравнения предметов (объектов, явлений) и выделения их общих признаков. При этом возможна фиксация деятельности обучающегося в электронном формате для рассмотрения учителем итогов работы.

Систематическая работа обучающегося с заданиями, требующими применения одинаковых способов действий на различном предметном содержании, формирует у обучающихся чёткое представление об их универсальных свойствах, то есть

возможность обобщённой характеристики сущности универсального действия.

Сформированность универсальных учебных действий у обучающихся определяется на этапе завершения ими освоения программы начального общего образования. Полученные результаты не подлежат балльной оценке, так как в соответствии с закономерностями контрольно-оценочной деятельности балльной оценкой (отметкой) оценивается результат, а не процесс деятельности. В задачу педагогического работника входит проанализировать вместе с обучающимся его достижения, ошибки и встретившиеся трудности. При этом результаты контрольно-оценочной деятельности, зафиксированные в электронном формате, позволят интенсифицировать работу учителя.

В федеральных рабочих программах учебных предметов содержание метапредметных достижений обучения представлено в разделе «Содержание обучения», которое строится по классам. В каждом классе каждого учебного предмета выделен раздел «Универсальные учебные умения», в котором дан возможный вариант содержания всех групп УУД по каждому году обучения на уровне начального общего образования. В первом и втором классах определён пропедевтический уровень овладения УУД, и только к концу второго года обучения появляются признаки универсальности.

Содержание УУД представлено также в разделе «Планируемые результаты обучения». Познавательные УУД включают перечень базовых логических действий; базовых исследовательских действий; работу с информацией. Коммуникативные УУД включают перечень действий участника учебного диалога, действия, связанные со смысловым чтением и текстовой деятельностью, а также УУД, обеспечивающие монологические формы речи (описание, рассуждение, повествование). Регулятивные УУД включают перечень действий саморегуляции, самоконтроля и самооценки. Отдельный раздел «Совместная деятельность» интегрирует коммуникативные и регулятивные действия, необходимые для успешной совместной деятельности.

3.3. Федеральная рабочая программа воспитания

3.3.1. Пояснительная записка

Основой для разработки рабочей программы воспитания основной образовательной программы общеобразовательной организации является Федеральная рабочая программа воспитания для общеобразовательных организаций (далее — Программа воспитания). Программа основывается на единстве и преемственности образовательного процесса всех уровней общего образования, соотносится с примерными рабочими программами воспитания для организаций дошкольного и среднего профессионального образования.

Рабочая программа воспитания предназначена для планирования и организации системной воспитательной деятельности; разрабатывается и утверждается с участием коллегиальных органов управления общеобразовательной организацией, в том числе советов обучающихся, советов родителей (законных представителей); реализуется в единстве урочной и внеурочной деятельности, осуществляемой совместно с семьёй и другими участниками образовательных отношений, социальными институтами воспитания; предусматривает приобщение обучающихся к российским традиционным духовным ценностям, включая ценности своей этнической группы, правилам и нормам поведения, принятым в российском обществе на основе российских базовых конституционных норм и ценностей; предусматривает историческое просвещение, формирование российской культурной и гражданской идентичности обучающихся.

При разработке или обновлении рабочей программы воспитания её содержание, за исключением целевого раздела, может изменяться в соответствии с особенностями общеобразовательной организации: организационно-правовой формой, контингентом обучающихся и их родителей (законных представителей), направленностью образовательной программы, в том числе предусматривающей углублённое изучение отдельных учебных предметов, учитывающей этнокультурные интересы, особые образовательные потребности обучающихся.

3.3.2. Целевой раздел

Участниками образовательных отношений являются педагогические и другие работники общеобразовательной организации, обучающиеся, их родители (законные представители), представители иных организаций, участвующие в реализации образовательного процесса в соответствии с законодательством Российской Федерации, локальными

актами общеобразовательной организации. Родители (законные представители) несовершеннолетних обучающихся имеют преимущественное право воспитания своих детей. Содержание воспитания обучающихся в общеобразовательной организации определяется содержанием российских базовых (гражданских, национальных) норм и ценностей, которые закреплены в Конституции Российской Федерации. Эти ценности и нормы определяют инвариантное содержание воспитания обучающихся. Вариативный компонент содержания воспитания обучающихся включает духовно-нравственные ценности культуры, традиционных религий народов России.

Воспитательная деятельность в общеобразовательной организации планируется и осуществляется в соответствии с приоритетами государственной политики в сфере воспитания. Приоритетной задачей Российской Федерации в сфере воспитания детей является развитие высоконравственной личности, разделяющей российские традиционные духовные ценности, обладающей актуальными знаниями и умениями, способной реализовать свой потенциал в условиях современного общества, готовой к мирному созиданию и защите Родины.

3.3.2.1. Цель и задачи воспитания обучающихся

Современный российский национальный воспитательный идеал — высоконравственный, творческий, компетентный гражданин России, принимающий судьбу Отечества как свою личную, осознающий ответственность за настоящее и будущее страны, укоренённый в духовных и культурных традициях многонационального народа Российской Федерации.

Цель воспитания обучающихся в общеобразовательной организации: развитие личности, создание условий для самоопределения и социализации на основе социокультурных, духовно-нравственных ценностей и принятых в российском обществе правил и норм поведения в интересах человека, семьи, общества и государства, формирование у обучающихся чувства патриотизма, гражданственности, уважения к памяти защитников Отечества и подвигам Героев Отечества, закону и правопорядку, человеку труда и старшему поколению, взаимного уважения, бережного отношения к культурному наследию и традициям многонационального народа Российской Федерации, природе и окружающей среде.

Задачи воспитания обучающихся в общеобразовательной организации:

усвоение ими знаний норм, духовно-нравственных ценностей, традиций, которые выработало российское общество (социально значимых знаний); формирование

и развитие личностных отношений к этим нормам, ценностям, традициям (их освоение, принятие); приобретение соответствующего этим нормам, ценностям, традициям социокультурного опыта поведения, общения, межличностных социальных отношений, применения полученных знаний; достижение личностных результатов освоения общеобразовательных программ в соответствии с ФГОС НОО. Личностные результаты освоения обучающимися общеобразовательных программ включают осознание российской гражданской идентичности, сформированность ценностей самостоятельности и инициативы, готовность обучающихся к саморазвитию, самостоятельности и личностному самоопределению, наличие мотивации к целенаправленной социально значимой деятельности, сформированность внутренней позиции личности как особого ценностного отношения к себе, окружающим людям и жизни в целом.

Воспитательная деятельность в МОБУ «Землянская ООШ» планируется и осуществляется на основе аксиологического, антропологического, культурно-исторического, системно-деятельностного, личностно-ориентированного подходов и с учётом принципов воспитания: гуманистической направленности воспитания, совместной деятельности детей и взрослых, следования нравственному примеру, безопасной жизнедеятельности, инклюзивности, возрастосообразности.

3.3.2.2. Направления воспитания

Программа реализуется в единстве учебной и воспитательной деятельности общеобразовательной организации по основным направлениям воспитания в соответствии с ФГОС:

– **гражданское воспитание** — формирование российской гражданской идентичности, принадлежности к общности граждан Российской Федерации, к народу России как источнику власти в Российском государстве и субъекту тысячелетней российской государственности, уважения к правам, свободам и обязанностям гражданина России, правовой и политической культуры;

– **патриотическое воспитание** — воспитание любви к родному краю, Родине, своему народу, уважения к другим народам России; историческое просвещение,

формирование российского национального исторического сознания, российской культурной идентичности;

– **духовно-нравственное воспитание** — воспитание на основе духовно-нравственной культуры народов России, традиционных религий народов России, формирование традиционных российских семейных ценностей; воспитание честности, доброты, милосердия, сопереживания, справедливости, коллективизма, дружелюбия и взаимопомощи, уважения к старшим, к памяти предков, их вере и культурным традициям;

– **эстетическое воспитание** — формирование эстетической культуры на основе российских традиционных духовных ценностей, приобщение к лучшим образцам отечественного и мирового искусства;

– **физическое воспитание, формирование культуры здорового образа жизни и эмоционального благополучия** — развитие физических способностей с учётом возможностей и состояния здоровья, навыков безопасного поведения в природной и социальной среде, чрезвычайных ситуациях;

– **трудовое воспитание** — воспитание уважения к труду, трудящимся, результатам труда (своего и других людей), ориентация на трудовую деятельность, получение профессии, личностное самовыражение в продуктивном, нравственно достойном труде в российском обществе, достижение выдающихся результатов в профессиональной деятельности;

– **экологическое воспитание** — формирование экологической культуры, ответственного, бережного отношения к природе, окружающей среде на основе российских традиционных духовных ценностей, навыков охраны, защиты, восстановления природы, окружающей среды;

– **ценности научного познания** — воспитание стремления к познанию себя и других людей, природы и общества, к получению знаний, качественного образования с учётом личностных интересов и общественных потребностей.

3.3.2.2. Целевые ориентиры результатов воспитания

Требования к личностным результатам освоения обучающимися ОП НОО установлены ФГОС НОО.

На основании этих требований в данном разделе представлены целевые ориентиры результатов в воспитании, развитии личности обучающихся, на достижение которых должна быть направлена деятельность педагогического коллектива для выполнения требований ФГОС НОО.

Целевые ориентиры определены в соответствии с инвариантным содержанием воспитания обучающихся на основе российских базовых (гражданских, конституциональных) ценностей, обеспечивают единство воспитания, воспитательного пространства.

Целевые ориентиры результатов воспитания на уровне начального общего образования.

Целевые ориентиры

<p>Гражданско-патриотическое воспитание</p> <p>Знающий и любящий свою малую родину, свой край, имеющий представление о Родине — России, её территории, расположении.</p> <p>Сознающий принадлежность к своему народу и к общности граждан России, проявляющий уважение к своему и другим народам.</p> <p>Понимающий свою сопричастность к прошлому, настоящему и будущему родного края, своей Родины — России, Российского государства.</p> <p>Понимающий значение гражданских символов (государственная символика России, своего региона), праздников, мест почитания героев и защитников Отечества, проявляющий к ним уважение.</p> <p>Имеющий первоначальные представления о правах и ответственности человека в обществе, гражданских правах и обязанностях.</p> <p>Принимающий участие в жизни класса, общеобразовательной организации, в доступной по возрасту социально значимой деятельности.</p>
<p>Духовно-нравственное воспитание</p> <p>Уважающий духовно-нравственную культуру своей семьи, своего народа, семейные ценности с учётом национальной, религиозной принадлежности.</p> <p>Сознающий ценность каждой человеческой жизни, признающий индивидуальности и достоинство каждого человека.</p> <p>Доброжелательный, проявляющий сопереживание, готовность оказывать помощь, выражающий неприятие поведения, причиняющего физический и моральный вред другим людям, уважающий старших.</p> <p>Умеющий оценивать поступки с позиции их соответствия нравственным нормам, осознающий ответственность за свои поступки.</p> <p>Владеющий представлениями о многообразии языкового и культурного пространства России, имеющий первоначальные навыки общения с людьми разных народов, вероисповеданий.</p> <p>Сознающий нравственную и эстетическую ценность литературы, родного языка, русского языка, проявляющий интерес к чтению.</p>
<p>Эстетическое воспитание</p> <p>Способный воспринимать и чувствовать прекрасное в быту, природе, искусстве, творчестве людей.</p> <p>Проявляющий интерес и уважение к отечественной и мировой художественной культуре.</p> <p>Проявляющий стремление к самовыражению в разных видах художественной деятельности, искусстве.</p>
<p>Физическое воспитание, формирование культуры здоровья и эмоционального благополучия</p>

Бережно относящийся к физическому здоровью, соблюдающий основные правила здорового и безопасного для себя и других людей образа жизни, в том числе в информационной среде.

Владеющий основными навыками личной и общественной гигиены, безопасного поведения в быту, природе, обществе.

Ориентированный на физическое развитие с учётом возможностей здоровья, занятия физкультурой и спортом.

Сознающий и принимающий свою половую принадлежность, соответствующие ей психофизические и поведенческие особенности с учётом возраста.

Трудовое воспитание

Сознающий ценность труда в жизни человека, семьи, общества.

Проявляющий уважение к труду, людям труда, бережное отношение к результатам труда, ответственное потребление.

Проявляющий интерес к разным профессиям.

Участвующий в различных видах доступного по возрасту труда, трудовой деятельности.

Экологическое воспитание

Понимающий ценность природы, зависимость жизни людей от природы, влияние людей на природу, окружающую среду.

Проявляющий любовь и бережное отношение к природе, неприятие действий, приносящих вред природе, особенно живым существам.

Выражающий готовность в своей деятельности придерживаться экологических норм.

Ценности научного познания

Выражающий познавательные интересы, активность, любознательность и самостоятельность в познании, интерес и уважение к научным знаниям, науке.

Обладающий первоначальными представлениями о природных и социальных объектах, многообразии объектов и явлений природы, связи живой и неживой природы, о науке, научном знании.

Имеющий первоначальные навыки наблюдений, систематизации и осмысления опыта в естественнонаучной и гуманитарной областях знания.

Целевые ориентиры результатов воспитания на уровне основного общего образования.

Целевые ориентиры

Гражданское воспитание

Знающий и принимающий свою российскую гражданскую принадлежность (идентичность) в поликультурном, многонациональном и многоконфессиональном российском обществе, в мировом сообществе.

Понимающий сопричастность к прошлому, настоящему и будущему народа России, тысячелетней истории российской государственности на основе исторического просвещения, российского национального исторического сознания.

Проявляющий уважение к государственным символам России, праздникам.

Проявляющий готовность к выполнению обязанностей гражданина России, реализации своих гражданских прав и свобод при уважении прав и свобод, законных интересов других людей.

Выражающий неприятие любой дискриминации граждан, проявлений экстремизма, терроризма, коррупции в обществе.

Принимающий участие в жизни класса, общеобразовательной организации, в том числе самоуправления, ориентированный на участие в социально значимой деятельности, в том числе гуманитарной.

Патриотическое воспитание

Сознающий свою национальную, этническую принадлежность, любящий свой народ, его традиции, культуру.

Проявляющий уважение к историческому и культурному наследию своего и других народов России, символам, праздникам, памятникам, традициям народов, проживающих в родной стране.

Проявляющий интерес к познанию родного языка, истории и культуры своего края, своего народа, других народов России.

Знающий и уважающий достижения нашей Родины — России в науке, искусстве, спорте, технологиях, боевые подвиги и трудовые достижения, героев и защитников Отечества в прошлом и современности.

Принимающий участие в мероприятиях патриотической направленности.

Духовно-нравственное воспитание

Знающий и уважающий духовно-нравственную культуру своего народа, ориентированный на духовные ценности и нравственные нормы народов России, российского общества в ситуациях нравственного выбора (с учётом национальной, религиозной принадлежности).

Выражающий готовность оценивать своё поведение и поступки, поведение и поступки других людей с позиций традиционных российских духовно-нравственных ценностей и норм с учётом осознания последствий поступков.

Выражающий неприятие антигуманных и асоциальных поступков, поведения, противоречащих традиционным в России духовно-нравственным нормам и ценностям.

Сознающий соотношение свободы и ответственности личности в условиях индивидуального и общественного пространства, значение и ценность межнационального, межрелигиозного согласия людей, народов в России, умеющий общаться с людьми разных народов, вероисповеданий.

Проявляющий уважение к старшим, к российским традиционным семейным ценностям, институту брака как союзу мужчины и женщины для создания семьи, рождения и воспитания детей.

Проявляющий интерес к чтению, к родному языку, русскому языку и литературе как части духовной культуры своего народа, российского общества.

Эстетическое воспитание

Выражающий понимание ценности отечественного и мирового искусства, народных традиций и народного творчества в искусстве.

Проявляющий эмоционально-чувственную восприимчивость к разным видам искусства, традициям и творчеству своего и других народов, понимание их влияния на поведение людей.

Сознающий роль художественной культуры как средства коммуникации и самовыражения в современном обществе, значение нравственных норм, ценностей, традиций в искусстве.

Ориентированный на самовыражение в разных видах искусства, в художественном творчестве.

Физическое воспитание, формирование культуры здоровья и эмоционального благополучия

Понимающий ценность жизни, здоровья и безопасности, значение личных усилий в сохранении здоровья, знающий и соблюдающий правила безопасности, безопасного поведения, в том числе в информационной среде.

Выражающий установку на здоровый образ жизни (здоровое питание, соблюдение гигиенических правил, сбалансированный режим занятий и отдыха, регулярную физическую активность).

Проявляющий неприятие вредных привычек (курения, употребления алкоголя, наркотиков, игровой и иных форм зависимостей), понимание их последствий, вреда для физического и психического здоровья.

Умеющий осознавать физическое и эмоциональное состояние (своё и других людей), стремящийся управлять собственным эмоциональным состоянием.

Способный адаптироваться к меняющимся социальным, информационным и природным условиям, стрессовым ситуациям.

Трудовое воспитание

<p>Уважающий труд, результаты своего труда, труда других людей.</p> <p>Проявляющий интерес к практическому изучению профессий и труда различного рода, в том числе на основе применения предметных знаний.</p> <p>Сознающий важность трудолюбия, обучения труду, накопления навыков трудовой деятельности на протяжении жизни для успешной профессиональной самореализации в российском обществе.</p> <p>Участвующий в решении практических трудовых дел, задач (в семье, общеобразовательной организации, своей местности) технологической и социальной направленности, способный инициировать, планировать и самостоятельно выполнять такого рода деятельность.</p> <p>Выражающий готовность к осознанному выбору и построению индивидуальной траектории образования и жизненных планов с учётом личных и общественных интересов, потребностей.</p>
<p>Экологическое воспитание</p>
<p>Понимающий значение и глобальный характер экологических проблем, путей их решения, значение экологической культуры человека, общества.</p> <p>Сознающий свою ответственность как гражданина и потребителя в условиях взаимосвязи природной, технологической и социальной сред.</p> <p>Выражающий активное неприятие действий, приносящих вред природе.</p> <p>Ориентированный на применение знаний естественных и социальных наук для решения задач в области охраны природы, планирования своих поступков и оценки их возможных последствий для окружающей среды.</p> <p>Участвующий в практической деятельности экологической, природоохранной направленности.</p>
<p>Ценности научного познания</p>
<p>Выражающий познавательные интересы в разных предметных областях с учётом индивидуальных интересов, способностей, достижений.</p> <p>Ориентированный в деятельности на систему научных представлений о закономерностях развития человека, природы и общества, взаимосвязях человека с природной и социальной средой.</p> <p>Развивающий навыки использования различных средств познания, накопления знаний о мире (языковая, читательская культура, деятельность в информационной, цифровой среде).</p> <p>Демонстрирующий навыки наблюдений, накопления фактов, осмысления опыта в естественнонаучной и гуманитарной областях познания, исследовательской деятельности.</p>

3.3.3. Содержательный раздел

3.3.3.1. Уклад общеобразовательной организации

Уклад — общественный договор участников образовательных отношений, опирающийся на базовые национальные ценности, поддерживающий традиции региона и школы, задающий культуру поведения сообществ, определяющий предметно-пространственную среду, учитывающий социокультурный контекст. Организация воспитательной деятельности опирается на школьный уклад, сложившийся на основе согласия всех участников образовательных отношений относительно содержания, средств, традиций, особенностей воспитательной деятельности, выражающий самобытный облик школы, её «лицо» и репутацию в окружающем социуме, образовательном пространстве. Уклад задает и удерживает ценности, принципы и традиции воспитания, нравственную культуру взаимоотношений, поведения участников воспитательного процесса, взрослых и детских сообществ, в том числе за пределами школы, в сетевой среде, характеристики воспитывающей среды в школе в целом и локальных воспитывающих сред, воспитывающих деятельностей и практик. Привлечение обучающихся и их родителей (законных представителей), работодателей, представителей учреждений культуры и спорта, общественных и религиозных организаций к проектированию и обсуждению уклада образовательной организации может стать существенным ресурсом воспитания.

МОБУ «Землянская ООШ» (далее школа) - общеобразовательное учреждение, расположенное на территории Новосергиевского района Оренбургской области. Данный населённый пункт возник в 1802 году, своим рождением он обязан переселенцам с Рязанской и Воронежской губернии. В посёлке установлен памятник воину-освободителю. Церковно-приходская школа в селе открыта 15 сентября 1893 г. После Октябрьской революции трехклассная школа была преобразована в четырехклассную и стала центром ликвидации безграмотности на селе. Ликбез посещали, как молодые люди, так и люди старшего возраста. За всю историю своего существования школа постепенно преобразовалась из начальной в основную. В 1991 году открыто новое двухэтажное здание школы. На сегодняшний день в школе реализуются программы дошкольного, начального общего, основного общего образования. Школа оборудована кабинетами для проведения учебных занятий, имеет свою библиотеку, спортивный зал и спортивные объекты на территории. В школе организовано горячее питание для учеников, соблюдаются условия охраны здоровья обучающихся, имеется доступ к информационным системам и информационно-телекоммуникационным сетям, а также имеются электронные образовательные ресурсы для обеспечения образовательного процесса. В рамках воспитательной работы школа реализует проекты Российского движения детей и молодежи «Движение Первых» (далее Движение Первых), является первичным отделением Движения Первых. Программа воспитания учитывает многонациональный состав семей обучающихся. Для удовлетворения потребностей учеников в расширении социальных связей активно используем онлайн-платформы и ресурсы: «Цифровая школа Оренбуржья», «Электронный дневник и журнал», «Учи.ру», «Российская электронная школа». Различная информация для обучающихся, педагогов, родителей и законных представителей публикуется на официальном сайте образовательного учреждения - <https://sh-zemlyanskaya->

r56.gosweb.gosuslugi.ru/. Воспитательное пространство школы представляет собой систему условий, возможностей для саморазвития личности, образуемых субъектами этого пространства - обучающимися, педагогами, родителями. Значительная часть семей связана со школой тесными узами: учились бабушки, дедушки, родители, внуки, выпускники возвращаются в школу в качестве сотрудников и педагогов. Эта особенность играет важную роль в воспитательном процессе, т.к. способствует формированию благоприятного микроклимата, доверительных отношений, укреплению традиций, лучшему взаимопониманию всех участников образовательных отношений (родители, учащиеся, учителя) не только в школе, но и в поселении в целом. В небольшом коллективе интенсивнее и быстрее идет процесс установления межличностных контактов, существует реальная возможность проявить себя в общем деле. Дети активно взаимодействуют не только со своими сверстниками, но и с ребятами других возрастов, а также со всеми учителями и сотрудниками школы. Для создания единого воспитательного пространства в рамках Программы инициируется взаимодействие образовательных, административных, общественных и иных структур посёлка: - Администрация муниципального образования Новосергиевский поссовет Новосергиевского района Оренбургской области; - Социокультурный центр села Землянка (филиал Муниципального бюджетного учреждения Централизованная клубная система; -СДК села Землянка; филиал Муниципального учреждения Землянская сельская библиотека»; - ГБУЗ Новосергиевская центральная районная больница Фельдшерско-акушерский пункт с. Землянка. Также большое влияние на эффективную реализацию программы воспитания обучающихся оказывает непосредственная близость от районного центра (15 км.). Данный факт в полной мере позволяет активно использовать образовательные ресурсы районного центра, непосредственно принимать участие в очных мероприятиях, а также тесно сотрудничать с организациями, расположенными на территории п. Новосергиевка: - Администрация МО Новосергиевского района ; - ОМВД Новосергиевского района; - Г «ЦЗН Новосергиевского района»; - ГБУ «Новосергиевская ЦРБ»; - Комиссия по делам несовершеннолетних и защите их прав п. Новосергиевка; - Новосергиевская центральная библиотека им. А.С.Пушкина; - МАУДО "ДЮСШ Новосергиевского района"; Дом детского творчества п. Новосергиевка; - "Новосергиевский районный историко-краеведческий музей";- Детская школа искусств п. Новосергиевка. Такое сотрудничество дает возможность образовательному учреждению использовать материальную, производственную и культурную базу района и области.

Процесс воспитания в образовательной организации основывается на следующих принципах взаимодействия педагогов и школьников:

- неукоснительное соблюдение законности и прав семьи и ребенка, соблюдения конфиденциальности информации о ребенке и семье, приоритета безопасности ребенка при нахождении в образовательной организации;

- ориентир на создание в образовательной организации психологически комфортной среды для каждого ребенка и взрослого, без которой невозможно конструктивное взаимодействие школьников и педагогов;

- реализация процесса воспитания главным образом через создание в школе детско-взрослых общностей, которые бы объединяли детей и педагогов яркими и содержательными событиями, общими позитивными эмоциями и доверительными

отношениями друг к другу;

- организация основных совместных дел школьников и педагогов как предмета совместной заботы и взрослых, и детей;

- системность, целесообразность и нешаблонность воспитания как условия его эффективности. Основными традициями воспитания в образовательной организации являются следующие:

- стержнем годового цикла воспитательной работы школы являются основные школьные дела: общешкольная линейка «Здравствуй, школа!», День учителя, акция «Открытка ветерану», акция «Открытка ветерану педагогического труда», День памяти жертв политических репрессий, новогодние торжества, праздник «Широкая Масленица», ярмарка, дни открытых дверей, приуроченные Дню матери, спортивные соревнования между обучающимися, военно-полевая игра «Зарница» «Зарничка», акция «Окна Победы», «Бессмертный полк», «Георгиевская ленточка», операция «Чистый двор», Общешкольная торжественная линейка «Последний звонок», классные и общешкольные походы, Дни здоровья, День рождения школы. Через данные мероприятия осуществляется интеграция воспитательных усилий педагогов;

- важной чертой каждого основного школьного дела и большинства используемых для воспитания других совместных дел педагогов и школьников является коллективная разработка, коллективное планирование, коллективное проведение и коллективный анализ их результатов;

- в школе создаются такие условия, при которых по мере взросления ребенка увеличивается и его роль в совместных делах (от пассивного наблюдателя до организатора);

- в проведении общешкольных дел отсутствует соревновательность между классами, поощряется конструктивное межклассное и межвозрастное взаимодействие школьников, а также их социальная активность;

- педагоги школы ориентированы на формирование коллективов в рамках школьных классов, кружков, студий, секций и иных детских объединений, на установление в них доброжелательных и товарищеских взаимоотношений;

- ключевой фигурой воспитания в школе является классный руководитель, реализующий по отношению к детям защитную, лично развивающую, организационную, посредническую (в разрешении конфликтов) функции.

3.3.3.2. Виды, формы и содержание воспитательной деятельности

Виды, формы и содержание воспитательной деятельности в этом разделе планируются, представляются по модулям. Модуль — часть рабочей программы воспитания, в которой описываются виды, формы и содержание воспитательной работы в учебном году в рамках определённого направления деятельности в общеобразовательной организации. Каждый из модулей обладает воспитательным потенциалом с особыми условиями, средствами, возможностями воспитания (урочная деятельность, внеурочная деятельность, взаимодействие с

родителями
и другое).

В Программе представлены описания воспитательной работы в рамках основных (инвариантных) модулей, согласно правовым условиям реализации общеобразовательных программ (урочная деятельность, внеурочная деятельность и другое). Раздел можно дополнить описанием дополнительных (вариативных) модулей, если такая деятельность реализуется в общеобразовательной организации (дополнительное образование, детские общественные объединения, школьные медиа, школьный музей, добровольческая деятельность (волонтерство), школьные спортивные клубы, школьные театры, наставничество), а также описанием иных модулей, разработанных общеобразовательной организацией.

Последовательность описания модулей является ориентировочной, в рабочей программе воспитания общеобразовательной организации их можно расположить

в последовательности, соответствующей значимости в воспитательной деятельности общеобразовательной организации по самооценке педагогического коллектива.

Урочная деятельность

Реализация воспитательного потенциала уроков (урочной деятельности, аудиторных занятий в рамках максимально допустимой учебной нагрузки) может предусматривать (указываются конкретные позиции, имеющиеся в общеобразовательной организации или запланированные):

максимальное использование воспитательных возможностей содержания учебных предметов для формирования у обучающихся российских традиционных духовно-нравственных и социокультурных ценностей, российского исторического сознания на основе исторического просвещения; подбор соответствующего содержания уроков, заданий, вспомогательных материалов, проблемных ситуаций для обсуждений;

включение учителями в рабочие программы по учебным предметам, курсам,

модулям целевых ориентиров результатов воспитания, их учёт в определении воспитательных задач уроков, занятий;

включение учителями в рабочие программы учебных предметов, курсов, модулей тематики в соответствии с календарным планом воспитательной работы;

выбор методов, методик, технологий, оказывающих воспитательное воздействие на личность в соответствии с воспитательным идеалом, целью и задачами воспитания, целевыми ориентирами результатов воспитания; реализацию приоритета воспитания в учебной деятельности;

привлечение внимания обучающихся к ценностному аспекту изучаемых на уроках предметов, явлений и событий, инициирование обсуждений, высказываний своего мнения, выработки своего личностного отношения к изучаемым событиям, явлениям, лицам;

применение интерактивных форм учебной работы — интеллектуальных, стимулирующих познавательную мотивацию, игровых методик, дискуссий, дающих возможность приобрести опыт ведения конструктивного диалога; групповой работы, которая учит строить отношения и действовать в команде, способствует развитию критического мышления;

побуждение обучающихся соблюдать нормы поведения, правила общения со сверстниками и педагогическими работниками, соответствующие укладу общеобразовательной организации, установление и поддержку доброжелательной атмосферы;

организацию наставничества мотивированных и эрудированных обучающихся

над неуспевающими одноклассниками, в том числе с особыми образовательными потребностями, дающего обучающимся социально значимый опыт сотрудничества

и взаимной помощи;

инициирование и поддержку исследовательской деятельности обучающихся, планирование и выполнение индивидуальных и групповых

проектов воспитательной направленности.

Внеурочная деятельность

Реализация воспитательного потенциала внеурочной деятельности в целях обеспечения индивидуальных потребностей обучающихся осуществляется в рамках выбранных ими курсов, занятий (указываются конкретные курсы, занятия, другие формы работы в рамках внеурочной деятельности, реализуемые в общеобразовательной организации или запланированные):

курсы, занятия патриотической, гражданско-патриотической, военно-патриотической, краеведческой, историко-культурной направленности;

курсы, занятия духовно-нравственной направленности по религиозным культурам народов России, основам духовно-нравственной культуры народов России, духовно-историческому краеведению;

курсы, занятия познавательной, научной, исследовательской, просветительской направленности;

курсы, занятия экологической, природоохранной направленности;

курсы, занятия в области искусств, художественного творчества разных видов и жанров;

курсы, занятия туристско-краеведческой направленности;

курсы, занятия оздоровительной и спортивной направленности.

Направление внеурочной деятельности	Количество часов в неделю	Основное содержание занятий
<i>Часть, рекомендуемая для всех обучающихся</i>		
Информационно-просветительские занятия патриотической, нравственной и экологической направленности «Разговоры о важном»	1	<i>Основная цель:</i> развитие ценностного отношения обучающихся к своей Родине – России, населяющим ее людям, ее уникальной истории, богатой природе и великой культуре. <i>Основная задача:</i> формирование ответственной внутренней позиции личности школьника, необходимой ему для конструктивного и ответственного поведения в обществе. <i>Основные темы</i> занятий связаны с важнейшими аспектами жизни человека в современной России: знанием родной истории и пониманием сложностей современного мира, техническим прогрессом и

		сохранением природы, ориентацией в мировой художественной культуре и повседневной культуре поведения, доброжелательным отношением к окружающим и ответственным отношением к собственным поступкам
Занятия по формированию функциональной грамотности обучающихся	1	<p><i>Основная цель:</i> развитие способности обучающихся применять приобретённые знания, умения и навыки для решения задач в различных сферах жизнедеятельности, (обеспечение связи обучения с жизнью).</p> <p><i>Основная задача:</i> формирование и развитие функциональной грамотности школьников: читательской, математической, естественно-научной, финансовой, направленной на развитие креативного мышления и глобальных компетенций.</p> <p><i>Основные организационные формы:</i> интегрированные курсы, метапредметные кружки или факультативы</p>
Занятия, направленные на удовлетворение профориентационных интересов и потребностей обучающихся	1	<p><i>Основная цель:</i> развитие ценностного отношения обучающихся к труду как основному способу достижения жизненного благополучия и ощущения уверенности в жизни.</p> <p><i>Основная задача:</i> формирование готовности школьников к осознанному выбору направления продолжения своего образования и будущей профессии, осознание важности получаемых в школе знаний для дальнейшей профессиональной и внепрофессиональной деятельности.</p> <p><i>Основные организационные формы:</i> профориентационные беседы, деловые игры, квесты, решение кейсов, изучение специализированных цифровых ресурсов, профессиональные пробы, моделирующие профессиональную деятельность, экскурсии, посещение ярмарок профессий и профориентационных парков.</p> <p><i>Основное содержание:</i> знакомство с миром профессий и способами получения профессионального образования; создание условий для развития надпрофессиональных навыков (общения, работы в команде, поведения в конфликтной ситуации и т.п.); создание условий для познания обучающимся самого себя, своих мотивов, устремлений, склонностей как условий для формирования уверенности в себе, способности адекватно оценивать свои силы и возможности.</p>
Вариативная часть		

<p>Занятия, связанные реализацией особых интеллектуальных и социокультурных потребностей обучающихся</p>	<p>3</p>	<p><i>Основная цель:</i> интеллектуальное и общекультурное развитие обучающихся, удовлетворение их особых познавательных, культурных, оздоровительных потребностей и интересов.</p> <p><i>Основная задача:</i> формирование ценностного отношения обучающихся к знаниям, как залогом их собственного будущего, и к культуре в целом, как к духовному богатству общества, сохраняющему национальную самобытность народов России.</p> <p><i>Основные направления деятельности:</i> занятия по дополнительному или углубленному изучению учебных предметов или модулей; занятия в рамках исследовательской и проектной деятельности; занятия, связанные с освоением регионального компонента образования или особыми этнокультурными интересами участников образовательных отношений; дополнительные занятия для школьников, испытывающих затруднения в освоении учебной программы или трудности в освоении языка обучения; специальные занятия для обучающихся с ограниченными возможностями здоровья или испытывающими затруднения в социальной коммуникации</p>
<p>Занятия, направленные на удовлетворение интересов и потребностей обучающихся в творческом и физическом развитии, помощь в самореализации, раскрытии и развитии способностей и талантов</p>	<p>2</p>	<p><i>Основная цель:</i> удовлетворение интересов и потребностей обучающихся в творческом и физическом развитии, помощь в самореализации, раскрытии и развитии способностей и талантов.</p> <p><i>Основные задачи:</i> раскрытие творческих способностей школьников, формирование у них чувства вкуса и умения ценить прекрасное, формирование ценностного отношения к культуре; физическое развитие обучающихся, привитие им любви к спорту и побуждение к здоровому образу жизни, воспитание силы воли, ответственности, формирование установок на защиту слабых; оздоровление школьников, привитие им любви к своему краю, его истории, культуре, природе, развитие их самостоятельности и ответственности, формирование навыков самообслуживающего труда.</p> <p><i>Основные организационные формы:</i> занятия школьников в различных творческих объединениях (музыкальных, хоровых или танцевальных студиях, театральных кружках или кружках художественного творчества, журналистских, поэтических или писательских клубах и т.п.); занятия школьников в спортивных объединениях (секциях и клубах, организация спортивных турниров и соревнований); занятия школьников в объединениях</p>

<p>Занятия, направленные на удовлетворение социальных интересов и потребностей обучающихся, на педагогическое сопровождение деятельности социально ориентированных ученических сообществ, детских общественных объединений, органов ученического самоуправления, на организацию совместно с обучающимися комплекса мероприятий воспитательной направленности</p>	<p>2</p>	<p>туристскокраеведческой направленности (экскурсии, развитие школьных музеев)</p> <p><i>Основная цель:</i> развитие важных для жизни подрастающего человека социальных умений – заботиться о других и организовывать свою собственную деятельность, лидировать и подчиняться, брать на себя инициативу и нести ответственность, отстаивать свою точку зрения и принимать другие точки зрения.</p> <p><i>Основная задача:</i> обеспечение психологического благополучия обучающихся в образовательном пространстве школы, создание условий для развития ответственности за формирование макро и микро коммуникаций, складывающихся в образовательной организации, понимания зон личного влияния на уклад школьной жизни.</p> <p><i>Основные организационные формы:</i> педагогическое сопровождение деятельности Российского движения школьников и Юнармейских отрядов; волонтерских, трудовых, экологических отрядов, создаваемых для социально ориентированной работы; выборного Совета обучающихся, создаваемого для учета мнения школьников по вопросам управления образовательной организацией; Совета старост, объединяющего старост классов для облегчения распространения значимой для школьников информации и получения обратной связи от классных коллективов; постоянно действующего школьного актива, иницилирующего и организующего проведение лично значимых для школьников событий (соревнований, конкурсов, фестивалей, капустников, флешмобов); творческих советов, отвечающих за проведение тех или иных конкретных мероприятий, праздников, вечеров,</p>
--	----------	---

		акций; созданной из наиболее авторитетных старшекласников группы по урегулированию конфликтных ситуаций в школе и т.п.
--	--	---

1-4 классы

Направление внеурочной деятельности	Программа	Количество часов в неделю				
		1 класс	2 класс	3 класс	4 класс	
Часть, обязательная для всех обучающихся						
Информационно- просветительские занятия патриотической, нравственной и экологической направленности «Разговоры о важном»	Разговоры о важном	1	1	1	1	
Занятия по формированию функциональной грамотности обучающихся	Основы функциональной грамотности	0,5	0,5	0,5	0,5	
Занятия, направленные на удовлетворение профориентационных интересов и потребностей обучающихся	«Кем быть»	1	1	1	1	
Вариативная часть						
Спортивно-оздоровительная деятельность	Спортивные игры				0,5	
Проектно-исследовательская деятельность	Мое Оренбуржье	1	1	1	1	
	Шахматы	1	1	1	1	
Коммуникативная деятельность	Азбука первоклассника	1				
Художественно-эстетическая деятельность	Школьный театр			0,5	0,5	
	Волшебный крючок	1	1	1	1	

Информационная культура	Программышка (Точка роста)	0,5	0,5	0,5	0,5	
Учение с увлечением	Чудеса науки и природы (Точка роста)	0,5	0,5	0,5	0,5	
Интеллектуальные марафоны	КТД, НПК, Орлята России	2	2	2	2	
	<i>Итого</i>	8	9	8,5	9	

5-9 классы

Направление внеурочной деятельности	Программа	Количество часов в неделю					
		5 класс	6 класс	7 класс	8 класс	9 класс	
Часть, обязательная для всех обучающихся							
Информационно- просветительские занятия патриотической, нравственной и экологической направленности «Разговоры о важном»	Разговоры о важном	1	1	1	1	1	
Занятия по формированию функциональной грамотности обучающихся	Основы функциональной грамотности	0,5	0,5	0,5	0,5	0,5	
Занятия, направленные на удовлетворение профориентационных интересов и потребностей обучающихся	Ваш выбор		1				
	В мире профессий			1			
	Профориентация				1		
	Проба профессий					1	
Вариативная часть							

внеурочная деятельность по учебным предметам образовательной программы	Спортивные игры		0,5		0,5	0,5	
внеурочная деятельность по развитию личности, ее способностей, удовлетворения образовательных потребностей и интересов	Робототехника (Точка роста)	1	1	1	1	1	
	Шахматы	1	1	1			
внеурочная деятельность, направленную на реализацию комплекса воспитательных мероприятий	Экожурналистика	1	1	1	1	1	
внеурочная деятельность по организации деятельности ученических сообществ	Маленькие роли	0,5	0,5	0,5	0,5	0,5	
внеурочную деятельность, направленную на организационное обеспечение учебной деятельности	КТД, НПК	2	2	2	2	2	
	Итого	8,5	7,5	8	7,5	7,5	

Классное руководство

Реализация воспитательного потенциала классного руководства как особого вида педагогической деятельности, направленной, в первую очередь, на решение задач воспитания и социализации обучающихся, может предусматривает:

планирование и проведение классных часов целевой воспитательной тематической направленности;

инициирование и поддержку классными руководителями участия классов в общешкольных делах, мероприятиях, оказание необходимой помощи обучающимся в их подготовке, проведении и анализе;

организацию интересных и полезных для личностного развития обучающихся совместных дел, позволяющих вовлекать в них обучающихся с разными потребностями, способностями, давать возможности для

самореализации, устанавливая и укреплять доверительные отношения, стать для них значимым взрослым, задающим образцы поведения;

сплочение коллектива класса через игры и тренинги на командообразование, внеучебные и внешкольные мероприятия, походы, экскурсии, празднования дней рождения обучающихся, классные вечера;

выработку совместно с обучающимися правил поведения класса, участие в выработке таких правил поведения в общеобразовательной организации;

изучение особенностей личностного развития обучающихся путём наблюдения за их поведением, в специально создаваемых педагогических ситуациях, в играх, беседах по нравственным проблемам; результаты наблюдения сверяются с результатами бесед с родителями, учителями, а также (при необходимости) со школьным психологом;

доверительное общение и поддержку обучающихся в решении проблем (налаживание взаимоотношений с одноклассниками или педагогами, успеваемость другое), совместный поиск решений проблем, коррекцию поведения обучающихся через частные беседы индивидуально и вместе с их родителями, с другими обучающимися класса;

индивидуальную работу с обучающимися класса по ведению личных портфолио, в которых они фиксируют свои учебные, творческие, спортивные, личностные достижения;

регулярные консультации с учителями-предметниками, направленные на формирование единства требований по вопросам воспитания и обучения, предупреждение и/или разрешение конфликтов между учителями и обучающимися;

проведение педагогических советов для решения конкретных проблем класса, интеграции воспитательных влияний педагогов на обучающихся, привлечение учителей-предметников к участию в классных делах, дающих им возможность лучше узнавать и понимать обучающихся, общаясь и наблюдая их

во внеучебной обстановке, участвовать в родительских собраниях класса;

организацию и проведение регулярных родительских собраний, информирование родителей об успехах и проблемах обучающихся, их положении в классе, жизни класса в целом, помощь родителям и иным членам семьи в отношениях с учителями, администрацией;

создание и организацию работы родительского комитета класса, участвующего в решении вопросов воспитания и обучения в классе, общеобразовательной организации;

привлечение родителей (законных представителей), членов семей обучающихся к организации и проведению воспитательных дел, мероприятий в классе и общеобразовательной организации;

проведение в классе праздников, конкурсов, соревнований и других мероприятий.

№	Наименование мероприятия	Сроки проведения	Ответственные
1	Родительское собрание для родителей (законных представителей) обучающихся 1-го года обучения. Тема: Семья и школа: взгляд в одном направлении.	05.09.2023	Администрация КЛ. рук-ль Мантрова О.А.
2	Родительское собрание для родителей (законных представителей) обучающихся 5-х классов. Тема: Семья и школа: взгляд в одном направлении.	05.09.2023	Администрация КЛ. рук-ль Юрова Н.И.
3	Родительское собрание для родителей (законных представителей) обучающихся , 2-4-х, 6-9-х классов. Тема: Семья и школа: взгляд в одном направлении.	05.09.2023	Администрация КЛ. рук-ли 2-4-х, 6-9-х классов.

4	Оформление социального паспорта на каждого обучающегося в классе	24.08.2023- 31.08.2023	Классные руководители
5	Оформление папки классного руководителя/воспитателя	29.08.2023 - 09.09.2023	Классные руководители
6	Оформление классного уголка, посвященное празднику «День знаний»	01.09.2023 - 02.09.2023	Классные руководители
7	Проведение вводных инструктажей после летних каникул: «Охрана труда обучающихся МОБУ «Землянская ООШ», «Правила по оказанию первой помощи пострадавшему», «Охрана труда обучающихся, учителей, выполняющих общественно - полезные работы», «Правила безопасности жизни детей при проведении школьных мероприятий», «Правила безопасности для группы продленного дня» «Безопасное поведение в школе», «Охрана труда о сохранении личного имущества обучающихся»	02.09.2023- 09.09.2023	Классные руководители
8	Оформление памятки в дневник «Безопасный путь из дома в школу и обратно»	Каждая пятница	Классные руководители
9	Проведение целевого инструктажа с обучающимися: «Профилактика негативных ситуаций во дворе, на улицах, дома и в общественных местах», «Правила пожарной безопасности», «Правила безопасного поведения на дорогах и в транспорте», «Правила по охране труда при проведении прогулок, туристических походов и экскурсий», «Правила по безопасному поведению в общественном транспорте», «Правила безопасности при поездках на автобусе»	Каждая пятница	Классные руководители
10	Генеральная уборка класса	27.10.2023 27.12.2023 23.03.2024 27.05.2024	Классные руководители
11	Проведение целевого инструктажа перед каникулами: «Правила безопасного поведения на водоемах в летний , осенне-зимней и весенний периоды», «Профилактика негативных ситуаций во дворе, на улицах, дома и в общественных местах», «Правила пожарной	27.10.2023 27.12.2023 23.03.2024 27.05.2024	Классные руководители

	безопасности», «Правила безопасного поведения на дорогах и в транспорте», «Правила по охране труда при проведении прогулок, туристических походов и экскурсий», «Правила по безопасному поведению в общественном транспорте», «Правила безопасности при поездках на автобусе», «Правила поведения во время каникул»		
13	Проведение тематических уроков, посвященных «Дню знаний»	01.09.2023	Классные руководители, ст. вожатый
14	Воспитательский час «Мы помним Беслан!»	04.09.2023	Классные руководители, ст. вожатый, советник
19	Проведение викторины по классам посвященной «Урокам мужества»	16.09.2023	Классные руководители, ст. вожатый, советник
20	Оформление уголков безопасности в классах	19.09.2023-22.09.2023	Классные руководители
21	Проведение общешкольной викторины «Безопасность школьника»	23.09.2023	Классные руководители, ст. вожатый, советник
22	Оформление классных уголков ко Дню Учителя	22.09.2023 - 28.09.2023	Классные руководители
23	Воспитательский час посвященный дню Учителя	04.10.2023	Классные руководители, ст. вожатый, советник
24	Тематический классный час «Учитель!»	05.10.2023	Классные руководители
25	Родительские собрания в 1-4-х классах по итогам четверти.	12.10.2023 22.12.2023 20.03.2024 15.05.2024	Классные руководители
26	Родительские собрания в 5-9-х классах по итогам четверти	12.10.2023 22.12.2023 20.03.2024 15.05.2024	Классные руководители
27	Воспитательский час посвященный дню народного единства «Мы разные, но мы вместе»	05.11.2023	Классные руководители
28	Тематический классный час посвященный дню толерантности «Толерантность, и мы»	16.11.2023	Классные руководители

29	Оформление памяток в дневники обучающимся посвященных «Дню правовых знаний»	18.11.2023-21.11.2023	Классные руководители
30	Проведение общешкольной викторины «Дни правовых знаний»	21.11.2023	Классные руководители, ст. вожатый, советник
31	Воспитательский час посвященный дню Матери	23.11.2023	Классные руководители
32	Тематический классный час посвященный дню матери «Корни рода твоего»	25.11.2023	Классные руководители
33	Оформление классных уголков на тему «Неделя воинской славы»	28.11.2023-02.12.2023	Классные руководители
34	Тематический классный час посвященный Всемирному дню борьбы со СПИДом	01.12.2023	Классные руководители
35	Воспитательский час посвященный дню неизвестного солдата	05.12.2023	Классные руководители, ст. вожатый, советник
36	Тематический классный час посвященный дню Героев Отечества	09.12.2023	Классные руководители, ст. вожатый, советник
37	Воспитательский час посвященный дню Конституции РФ	12.12.2023	Классные руководители
38	Проведение общешкольной викторины «Неделя воинской славы»	16.12.2023	Классные руководители, ст. вожатый, советник
39	Оформление классных уголков на тему «Новогодний переполох»	12.12.2023-19.12.2023	Классные руководители
40	Воспитательский час посвященный празднованию Нового Года	20.12.2023	Классные руководители, ст. вожатый, советник
41	Тематический классный час посвященный празднованию Нового Года	23.12.2023	Классные руководители
42	Оформление классных уголков на тему «Полное снятие блокады Ленинграда»	10.01.2024-17.01.2024	Классные руководители
43	Тематический классный час посвященный «Полное снятие блокады Ленинграда»	19.01.2024	Классные руководители
44	Тематический классный час посвященный «Дню Защитника Отечества»	22.02.2024	Классные руководители
45	Проведение общешкольной викторины «Отвага, Мужество, Честь»	27.02.2024	Классные руководители, ст. вожатый, советник

46	Оформление памяток в дневниках обучающихся на тему Безопасного интернета	28.02.2024-03.03.2024	Классные руководители
47	Тематический классный час посвященный «Безопасный интернет»	03.03.2024	Классные руководители
48	Оформление классных уголков посвященных Международному женскому дню.	28.02.2024-06.03.2024-	Классные руководители
49	Тематический классный час посвященный Международному женскому дню.	07.03.2024	Классные руководители
50	Тематический классный час посвященный Воссоединению Крыма, Севастополя и России.	17.03.2024	Классные руководители
51	Воспитательский час посвященный Дню Земли	20.03.2024	Классные руководители
52	Тематический классный час посвященный Дню воды.	22.03.2024	Классные руководители, ст. вожатый, советник
53	Проведение общешкольной викторины «Неделя экологии»	03.04.2024-10.04.2024	Классные руководители, ст. вожатый, советник
54	Оформление классных уголков посвященных Дню космонавтики	05.04.2024	Классные руководители
55	Тематический классный час посвященный неделе здоровья	07.04.2024	Классные руководители
56	Воспитательский час посвященный Дню космонавтики	12.04.2024	Классные руководители, ст. вожатый, советник
57	Тематический классный час посвященный памяти жертв геноцида	17.04.2024	Классные руководители
60	Оформление классных уголков посвященных Дню Победы	14.04.2024-24.04.2024	Классные руководители
61	Тематический классный час посвященный Дню Победы	04.05.2024	Классные руководители
62	Воспитательский час посвященный Дню Победы	05.05.2024	Классные руководители, ст. вожатый, советник
63	Проведение общешкольной викторины «День Победы»	12.05.2024	Классные руководители, ст. вожатый, советник
64	Тематический классный час посвященный Международному дню	17.05.2024	Классные руководители

	детского телефона доверия		
65	Оформление памяток в дневниках обучающимся на тему безопасности дорожного движения	17.05.2024-24.05.2024	Классные руководители

Основные школьные дела

Реализация воспитательного потенциала основных школьных дел предусматривает:

общешкольные праздники, ежегодные творческие (театрализованные, музыкальные, литературные и т. п.) мероприятия, связанные с общероссийскими, региональными праздниками, памяtnыми датами, в которых участвуют все классы;

участие во всероссийских акциях, посвящённых значимым событиям в России, мире;

торжественные мероприятия, связанные с завершением образования, переходом на следующий уровень образования, символизирующие приобретение новых социальных статусов в общеобразовательной организации, обществе;

церемонии награждения (по итогам учебного периода, года) обучающихся и педагогов за участие в жизни общеобразовательной организации, достижения в конкурсах, соревнованиях, олимпиадах, вклад в развитие общеобразовательной организации, своей местности;

социальные проекты в общеобразовательной организации, совместно разрабатываемые и реализуемые обучающимися и педагогическими работниками, в том числе с участием социальных партнёров, комплексы дел благотворительной, экологической, патриотической, трудовой и другой направленности;

проводимые для жителей поселения, своей местности и организуемые совместно с семьями обучающихся праздники, фестивали, представления в связи с памяtnыми датами, значимыми событиями для жителей поселения;

разновозрастные сборы, многодневные выездные события, включающие в себя комплекс коллективных творческих дел гражданской, патриотической, историко-краеведческой, экологической, трудовой, спортивно-оздоровительной и другое направленности;

вовлечение по возможности каждого обучающегося в школьные дела в разных ролях (сценаристов, постановщиков, исполнителей, корреспондентов, ведущих, декораторов, музыкальных редакторов, ответственных за костюмы и оборудование, за приглашение и встречу гостей и т. д.), помощь обучающимся в освоении навыков подготовки, проведения, анализа общешкольных дел;

наблюдение за поведением обучающихся в ситуациях подготовки, проведения, анализа основных школьных дел, мероприятий, их отношениями с обучающимися разных возрастов, с педагогическими работниками и другими взрослыми.

На школьном уровне:

- **Разновозрастные сборы.** В школе проводятся Дни здоровья, общешкольные походы.

- **Общешкольные праздники.** В школе традиционно проводятся различные общешкольные праздники: «Широкая Масленица», «Новогоднее представление», концерт «Для самых лучших мам», концерт «Годы, опалённые войной».

- **Торжественные ритуалы посвящения,** связанные с переходом учащихся на следующую ступень образования, символизирующие приобретение ими новых социальных статусов в школе и развивающие школьную идентичность детей. В школе ежегодно проходят различные торжественные ритуалы посвящения: традиционный праздник «Посвящение в первоклассники», выпускные вечера в каждом классе по итогам года, выпускные вечера для 4, 9 классов, посвящение в ряды «Российского движения детей и молодежи «Движение Первых», «Юнармейцев».

- Церемонии награждения (по итогам года) школьников и педагогов за активное участие в жизни школы, защиту чести школы в конкурсах, соревнованиях, олимпиадах, значительный вклад в развитие школы. Это способствует поощрению социальной активности детей, развитию позитивных межличностных отношений между педагогами и воспитанниками, формированию чувства доверия и уважения друг к другу. **На уровне классов:**

- Выбор и делегирование представителей классов в общешкольные советы дел, ответственных за подготовку общешкольных ключевых дел;

- Участие школьных классов в реализации общих общешкольных ключевых дел;

- Проведение в рамках класса итогового анализа детьми общешкольных ключевых дел, участие представителей классов в итоговом анализе проведенных дел на уровне общешкольных советов дела.

На индивидуальном уровне:

- Вовлечение по возможности каждого ребенка в ключевые дела школы в одной из возможных для них ролей: сценаристов, постановщиков, исполнителей, ведущих,

декораторов, музыкальных редакторов, корреспондентов, ответственных за костюмы и оборудование, ответственных за приглашение и встречу гостей и т.п.);

- Индивидуальная помощь ребенку (при необходимости) в освоении навыков подготовки, проведения и анализа ключевых дел;

- Наблюдение за поведением ребенка в ситуациях подготовки, проведения и анализа ключевых дел, за его отношениями со сверстниками, старшими и младшими школьниками, с педагогами и другими взрослыми;

- При необходимости коррекция поведения ребенка через частные беседы с ним, через включение его в совместную работу с другими детьми, которые могли бы стать хорошим примером для ребенка, через предложение взять в следующем ключевом деле на себя роль ответственного за тот или иной фрагмент общей работы.

№	Наименование мероприятия	Сроки проведения	Ответственные
1	Поднятие государственного флага РФ	Каждый понедельник	Советник по восп. Кирюшина М.Д.
2	Спуск государственного флага РФ	Каждая пятница	Советник по восп. Кирюшина М.Д.
3	«День знаний»	01.09.20223	Классные руководители, ст. вожатый. администрация
4	«Уроки мужества»: <ul style="list-style-type: none"> - «День памяти жертв Беслана» - «Международный день памяти жертв фашизма» - «100 лет со дня рождения советской партизанки Зои Космодемьянской» 	05.09.2023 - 16.09.2023	Классные руководители, ст. вожатый, советник
5	«Неделя безопасности»: <ul style="list-style-type: none"> - «Викторина «Безопасность школьника» - «Кинозал» - «Творческая мастерская» 	17.09.2023 - 27.09.2023	Учитель ОБЖ
6	«День учителя»: <ol style="list-style-type: none"> 1) «Праздничный концерт» 2) «Кинозал» 3) «Творческая мастерская» 4) «Библиотечные уроки» 	28.09.2023 - 07.10.2023	Классные руководители, ст. вожатый, советник
7	«Мы разные, но мы вместе»: <ul style="list-style-type: none"> - «Кинозал» - «Творческая мастерская» - «Библиотечные уроки» 	11.11.2023 - 18.11.2023	Классные руководители, ст. вожатый, советник
8	«Дни правовых знаний»:	18.11.2023 - 21.11.2023	Классные руководители, ст.

			вожатый, советник, учитель истории и обществознания
9	«Корни рода твоего»:	21.11.2023 - 28.11.2023	Классные руководители, ст. вожатый, советник
10	«Неделя воинской славы»: <ul style="list-style-type: none"> • «День неизвестного солдата» • Библиотечные уроки «День Героев отечества» • «День конституции РФ» 	03.12.2023 - 16.12.2023	Классные руководители, ст. вожатый, советник
11	Новогодний переполох: <ul style="list-style-type: none"> • «Праздничный концерт» • «Карнавал» 	19.12.2023 - 27.12.2023	Классные руководители, ст. вожатый, советник
12	«Линейка по итогам второй четверти»	29.12.2023	Классные руководители, ст. вожатый, советник
13	«Месячник посвященный полному снятию блокады Ленинграда»: <ul style="list-style-type: none"> • «Музейные уроки» • «Линейка памяти» • «Библиотечные уроки» • «Кинозал» 	10.01.2024 - 28.01.2024	Классные руководители, ст. вожатый, советник
13	Месячник «Отвага, Мужество, Честь»: <ul style="list-style-type: none"> • «Праздничный концерт» • «Библиотечные уроки» • «Кинозал» • «Творческая мастерская» 	06.02.2024 - 28.02.2024	Классные руководители, ст. вожатый, советник
14	«Неделя безопасного интернета»	28.02.2024 - 03.03.2024	Классные руководители, ст. вожатый, советник
15	«Международный женский день»: <ul style="list-style-type: none"> • «Праздничный концерт» • «Творческая мастерская» 	06.03.2024 - 13.03.2024	Классные руководители, ст. вожатый, советник
16	«Воссоединение Крыма, Севастополя и России»	14.03.2024 - 17.03.2024	Классные руководители, ст. вожатый, советник

17	«Неделя экологии»: • «День Земли» • «День воды»	20.03.2024 - 23.03.2024	Классные руководители, ст. вожатый, советник
18	«Линейка по итогам третьей четверти»	22.03.2024	Классные руководители, ст. вожатый, советник
19	«Неделя здоровья»	03.04.2024 - 07.04.2024	Классные руководители, ст. вожатый, советник
20	«Неделя космонавтики»	10.04.2024 - 14.04.2024	Классные руководители, ст. вожатый, советник
21	«День памяти жертв геноцида»	17.04.2024	Классные руководители, ст. вожатый, советник
22	«Декада посвященная Дню победы»: • «Музейные уроки» • «Линейки памяти» • «Библиотечные уроки» • «Кинозал» • «Творческая мастерская» • «Праздничный концерт»	26.04.2024- 11.05.2024	Классные руководители, ст. вожатый, советник
23	«День детских общественных организаций»	19.05.2024	Классные руководители, ст. вожатый, советник
24	«Последний звонок»	25.05.2024	Классные руководители, ст. вожатый, советник

Внешкольные мероприятия

Реализация воспитательного потенциала внешкольных мероприятий предусматривает:

общие внешкольные мероприятия, в том числе организуемые совместно с социальными партнёрами общеобразовательной организации;

внешкольные тематические мероприятия воспитательной направленности, организуемые педагогами по изучаемым в общеобразовательной организации учебным предметам, курсам, модулям;

экскурсии, походы выходного дня (в музей, картинную галерею, технопарк, на предприятие и другое), организуемые в классах классными руководителями, в том числе совместно с родителями (законными представителями) обучающихся с привлечением их к планированию, организации, проведению, оценке мероприятия;

литературные, исторические, экологические и другие походы, экскурсии, экспедиции, слёты и другие, организуемые педагогическими работниками, в том числе совместно с родителями (законными представителями) обучающихся для изучения историко-культурных мест, событий, биографий проживавших в этой местности российских поэтов и писателей, деятелей науки, природных и историко-культурных ландшафтов, флоры и фауны и другого;

выездные события, включающие в себя комплекс коллективных творческих дел, в процессе которых складывается детско-взрослая общность, характеризующаяся доверительными взаимоотношениями, ответственным отношением к делу, атмосферой эмоционально-психологического комфорта.

- **Социальные проекты.** Обучающиеся и педагоги школы принимают активное участие в различных общероссийских социальных проектах: акции «Бессмертный полк», «Георгиевская ленточка», «Свеча памяти», «Окна Победы», «Экосубботник». На уровне поселения обучающиеся и педагоги школы являются организаторами различных социальных проектов: операция «Чистый двор» (большая уборка нашей территории), акции «Открытие ветерану педагогического труда», «Подарок ребёнку» (посвящённый Дню инвалидов). Школьный коллектив принимает участие в митингах на территории памятника воину-освободителю.

- **Открытые дискуссионные площадки.** Образовательное учреждение стало региональной методической площадкой для проведения обучения молодых педагогов. В школе часто практикуется проведение единого профилактического дня для родителей и обучающихся с привлечением сотрудников отдела ОМВД по Новосергиевскому району, ГУ РК «ЦСЗН Новосергиевского района».

- **Проводимые для жителей села и района** и организуемые совместно с семьями учащихся спортивные состязания, праздники, фестивали. В школе проводятся традиционные массовые мероприятия, с привлечением жителей поселения и родителей поселения: праздники «Широкая Масленица», «Широкая ярмарка», концерты, посвящённые различным общероссийским праздникам: Дню Матери, Дню защитников Отечества, Дню Победы.

- **Участие во всероссийских акциях,** посвящённых значимым отечественным и международным событиям. Школа является площадкой для проведения различных всероссийских и региональных акций: «Коми диктант», «Исторический диктант», «Экологический диктант», викторина «Финансовая грамотность», «Георгиевская ленточка», «Свеча памяти», «Бессмертный полк».

Организация предметно-пространственной среды

Реализация воспитательного потенциала предметно-пространственной среды предусматривает совместную деятельность педагогов, обучающихся, других участников образовательных отношений по её созданию, поддержанию, использованию в воспитательном процессе:

оформление внешнего вида здания, фасада, холла при входе в общеобразовательную организацию государственной символикой Российской Федерации, субъекта Российской Федерации, муниципального образования (флаг, герб), изображениями символики Российского государства в разные периоды тысячелетней истории, исторической символики региона;

организацию и проведение церемоний поднятия (спуска) государственного флага Российской Федерации;

размещение карт России, регионов, муниципальных образований (современных и исторических, точных и стилизованных, географических, природных, культурологических, художественно оформленных, в том числе материалами, подготовленными обучающимися) с изображениями значимых культурных объектов местности, региона, России, памятных исторических, гражданских, народных, религиозных мест почитания, портретов выдающихся государственных деятелей России, деятелей культуры, науки, производства, искусства, военных, героев и защитников Отечества;

изготовление, размещение, обновление художественных изображений (символических, живописных, фотографических, интерактивных аудио и видео) природы России, региона, местности, предметов традиционной культуры и быта, духовной культуры народов России;

организацию и поддержание в общеобразовательной организации звукового пространства позитивной духовно-нравственной, гражданско-патриотической воспитательной направленности (звонки-мелодии, музыка, информационные сообщения), исполнение гимна Российской Федерации;

разработку, оформление, поддержание, использование в воспитательном процессе «мест гражданского почитания» (в том числе, если общеобразовательная организация носит имя выдающегося исторического деятеля, учёного, героя, защитника Отечества и других) в помещениях общеобразовательной организации или на прилегающей территории для общественно-гражданского почитания лиц, мест, событий в истории России; мемориалов воинской славы, памятников, памятных досок;

оформление и обновление «мест новостей», стендов в помещениях (холл первого этажа, рекреации), содержащих в доступной, привлекательной форме новостную информацию позитивно-гражданско-патриотического, духовно-нравственного содержания, фотоотчёты об интересных событиях, поздравления педагогов и обучающихся и другое;

разработку и популяризацию символики общеобразовательной организации (эмблема, флаг, логотип, элементы костюма обучающихся и т. п.), используемой как повседневно, так и в торжественные моменты;

подготовку и размещение регулярно сменяемых экспозиций творческих работ обучающихся в разных предметных областях, демонстрирующих их способности, знакомящих с работами друг друга;

поддержание эстетического вида и благоустройство всех помещений в общеобразовательной организации, доступных и безопасных рекреационных зон, озеленение территории при общеобразовательной организации;

разработку, оформление, поддержание и использование игровых пространств, спортивных и игровых площадок, зон активного и тихого отдыха;

создание и поддержание в вестибюле или библиотеке стеллажей свободного книгообмена, на которые обучающиеся, родители, педагоги могут выставлять для общего использования свои книги, брать для чтения другие;

деятельность классных руководителей и других педагогов вместе с обучающимися, их родителями по благоустройству, оформлению школьных аудиторий, пришкольной территории;

разработку и оформление пространств проведения значимых событий, праздников, церемоний, торжественных линеек, творческих вечеров (событийный дизайн);

разработку и обновление материалов (стендов, плакатов, инсталляций и других), акцентирующих внимание обучающихся на важных для воспитания ценностях, правилах, традициях, укладе общеобразовательной организации, актуальных вопросах профилактики и безопасности.

Предметно-пространственная среда строится как максимально доступная для обучающихся с особыми образовательными потребностями.

Взаимодействие с родителями (законными представителями)

Реализация воспитательного потенциала взаимодействия с родителями (законными представителями) обучающихся предусматривает:

создание и деятельность в общеобразовательной организации, в классах представительных органов родительского сообщества (родительского комитета общеобразовательной организации, классов), участвующих в обсуждении и решении вопросов воспитания и обучения, деятельность представителей родительского сообщества в Управляющем совете общеобразовательной организации;

тематические родительские собрания в классах, общешкольные родительские собрания по вопросам воспитания, взаимоотношений обучающихся и педагогов, условий обучения и воспитания;

родительские дни, в которые родители (законные представители) могут посещать уроки и внеурочные занятия;

работу семейных клубов, родительских гостиных, предоставляющих родителям, педагогам и обучающимся площадку для совместного досуга и общения, с обсуждением актуальных вопросов воспитания;

проведение тематических собраний (в том числе по инициативе родителей), на которых родители могут получать советы по вопросам воспитания, консультации психологов, врачей, социальных работников, служителей

традиционных российских религий, обмениваться опытом;

родительские форумы на интернет-сайте общеобразовательной организации, интернет-сообщества, группы с участием педагогов, на которых обсуждаются интересующие родителей вопросы, согласуется совместная деятельность;

участие родителей в психолого-педагогических консилиумах в случаях, предусмотренных нормативными документами о психолого-педагогическом консилиуме в общеобразовательной организации в соответствии с порядком привлечения родителей (законных представителей);

привлечение родителей (законных представителей) к подготовке и проведению классных и общешкольных мероприятий;

при наличии среди обучающихся детей-сирот, оставшихся без попечения родителей, приёмных детей целевое взаимодействие с их законными представителями.

Мероприятие	Срок	Ответственный
Организационные мероприятия		
Сбор согласий (обработку персональных данных, размещение фото на сайте и т.п.)	Август	кл.руководители
Сбор заявлений (о праве забирать ребенка из школы, о предоставлении горячего питания, зачислении в группу продленного дня и т.п.)	Август	Директор, заместитель директора по УВР, социальный педагог
Посещение семей, учащихся, состоящих на различных видах учета	1 раз в четверть	Социальный педагог
<...>		
Создание условий для участия семей в воспитательном процессе школы		

День открытых дверей	Май	Директор
Открытые уроки/занятия для родителей	1 раз в четверть	Классные руководители 1-9 классов
Привлечение родителей – специалистов для проведения лекций с родителями	Сентябрь, март	Директор
Опубликование информации по текущим вопросам на официальном сайте школы	В течение года	Заместитель директора по УВР
Организация праздничных и воспитательных совместных с обучающимися мероприятий	По календарному плану	Заместитель директора по УВР
Акции: – «Благоустройство школы»	Октябрь, апрель	кл. руководители
– «Посади дерево»	Май	
<...>		
Мониторинговые мероприятия		
Анкетирование по текущим вопросам: – удовлетворенность организацией питания обучающихся;	Сентябрь	Классные руководители 1-9 классов
– оценка работы школы	Май	
Опросы: – образовательные установки для вашего ребенка	Август	Заместитель директора по УВР
– способы взаимодействия с работниками школы	Август	

<...>		
Консультирование и просвещение		
Оформление и обновление информационных уголков и стендов для родителей	В течение года	Заместитель директора по УВР
Индивидуальное консультирование по результатам диагностических мероприятий	В течение года	Педагог-психолог
Групповое консультирование: – «Спрашивали - отвечаем»	Ежемесячно	Советник по воспитанию
– «Формирование основ культуры здоровья у обучающихся»;	Сентябрь	
– «Профилактика коронавирусной инфекции»;	Октябрь	
– «Организация свободного времени подростка»;	Ноябрь	
– «Особенности переходного возраста. Профилактика нервных срывов, утомляемости, курения и других вредных привычек» (для родителей обучающихся 7 – 9 классов)	Декабрь	
– «Компьютер и дети»	Февраль	
Подготовка и вручение раздаточного материала: – профилактика детского травматизма, правила безопасного поведения в школе и дома	Сентябрь	Классные руководители 1-9 классов

– правила фото- и видеосъемки в школе	Сентябрь	
– безопасное лето	Май	
– мы пешеходы	Май	
<...>		

Самоуправление

Реализация воспитательного потенциала ученического самоуправления в общеобразовательной организации предусматривает:

- организацию и деятельность органов ученического самоуправления (совет обучающихся или др.), избранных обучающимися;
- представление органами ученического самоуправления интересов обучающихся в процессе управления общеобразовательной организацией;
- защиту органами ученического самоуправления законных интересов и прав обучающихся;
- участие представителей органов ученического самоуправления в разработке, обсуждении и реализации рабочей программы воспитания, календарного плана воспитательной работы;
- участие представителей органов ученического самоуправления обучающихся в анализе воспитательной деятельности в общеобразовательной организации.

Детское самоуправление в школе осуществляется следующим образом.

На уровне школы:

- через деятельность выборного Совета обучающихся, создаваемого для учета мнения обучающихся по вопросам управления образовательной организацией и принятия административных решений, затрагивающих их права и законные интересы;
- через представительство старшеклассников в Совете школы;
- через работу Совета командиров, проектных групп, актива, иницирующего и организующего проведение лично значимых для обучающихся событий (соревнований, конкурсов, фестивалей, капустников, флешмобов и т.п.);
- через деятельность творческих советов дела, отвечающих за проведение тех или иных конкретных мероприятий, праздников, вечеров, акций и т.п.;
- через деятельность школьную организацию «Ручеек», состоящей из объединений младших школьников - «Солнышко», среднего звена.

На уровне классов:

- через деятельность выборных по инициативе и предложениям обучающихся класса лидеров (командиров, старост), представляющих интересы класса в общешкольных делах и призванных координировать его работу с работой общешкольных органов самоуправления и классных руководителей;
- через деятельность выборных органов самоуправления, отвечающих за различные направления работы класса (комиссии);
- через организацию на принципах самоуправления жизни детских групп, отправляющихся в походы, экспедиции, на экскурсии и проектных групп, осуществляемую через систему распределяемых среди участников ответственных должностей.

На индивидуальном уровне:

- через вовлечение обучающихся в планирование, организацию, проведение и анализ общешкольных и внутриклассных дел;
 - через реализацию обучающимися, взявшими на себя соответствующую роль, функций по организации и контролю за конкретным видом деятельности: порядком и чистотой в классе, ведению классной странички ВКонтакте, соблюдением школьной формы и т.п.

Профилактика и безопасность

Реализация воспитательного потенциала профилактической деятельности в целях формирования и поддержки безопасной и комфортной среды в МОБУ «Землянская ООШ» предусматривает:

организацию деятельности педагогического коллектива по созданию в общеобразовательной организации эффективной профилактической среды обеспечения безопасности жизнедеятельности как условия успешной воспитательной деятельности;

проведение исследований, мониторинга рисков безопасности и ресурсов повышения безопасности, выделение и психолого-педагогическое сопровождение групп риска обучающихся по разным направлениям (агрессивное поведение, зависимости и другое);

проведение коррекционно-воспитательной работы с обучающимся групп риска силами педагогического коллектива и с привлечением сторонних специалистов (психологов, конфликтологов, коррекционных педагогов, работников социальных служб, правоохранительных органов, опеки и т. д.);

разработку и реализацию профилактических программ, направленных на работу как с девиантными обучающимися, так и с их окружением; организацию межведомственного взаимодействия;

вовлечение обучающихся в воспитательную деятельность, проекты, программы профилактической направленности социальных и природных рисков в общеобразовательной организации и в социокультурном окружении с педагогами, родителями, социальными партнёрами (антинаркотические, антиалкогольные, против курения, вовлечения в деструктивные детские и молодёжные объединения, культуры, субкультуры, группы в социальных сетях; по безопасности в цифровой среде, на транспорте, на воде, безопасности дорожного движения, противопожарной безопасности, антитеррористической и антиэкстремистской безопасности, гражданской обороне и т. д.);

организацию превентивной работы с обучающимися со сценариями социально одобряемого поведения, по развитию навыков саморефлексии, самоконтроля, устойчивости к негативным воздействиям, групповому давлению;

профилактику правонарушений, девиаций посредством организации деятельности, альтернативной девиантному поведению, — познания (путешествия), испытания себя (походы, спорт), значимого общения, творчества, деятельности

(в том числе профессиональной, религиозно-духовной, благотворительной, художественной и другое);

предупреждение, профилактику и целенаправленную деятельность в случаях появления, расширения, влияния в общеобразовательной организации маргинальных групп обучающихся (оставивших обучение, криминальной направленности, с агрессивным поведением и другое);

профилактику расширения групп, семей обучающихся, требующих специальной психолого-педагогической поддержки и сопровождения (слабоуспевающие, социально запущенные, социально неадаптированные дети-мигранты, обучающиеся с ОВЗ и другие).

№	Наименование мероприятия	Сроки проведения	Ответственные
<i>Пропедевтика безопасного поведения обучающихся</i>			
	<p>Проведение вводных инструктажей после летних каникул: « Охрана труда обучающихся МОБУ «Землянская ООШ» «Правила по оказанию первой помощи пострадавшему», «Охрана труда обучающихся, учителей, выполняющих общественно - полезные работы», «Правила безопасности жизни детей при проведении школьных мероприятий», «Правила безопасности для группы продленного дня» «Безопасное поведение в школе», «Охрана труда о сохранении личного имущества обучающихся»</p>	01.09.2023 - 04.09.2023	классные руководители
	Оформление памятки в дневник «Безопасный путь из дома в школу и обратно»	04.09.2023-09.09.2023	классные руководители
	<p>Проведение целевого инструктажа с обучающимися: «Профилактика негативных ситуаций во дворе, на улицах, дома и в общественных местах», «Правила пожарной безопасности», «Правила безопасного поведения на дорогах и в транспорте», «Правила по охране труда при проведении прогулок, туристических походов и экскурсий», «Правила по безопасному поведению в общественном транспорте», «Правила безопасности при</p>	Каждая пятница	классные руководители

	поездках на автобусе»		
	<p>Проведение целевого инструктажа перед каникулами: «Правила безопасного поведения на водоемах в летний, осенне-зимней и весенний периоды», «Профилактика негативных ситуаций во дворе, на улицах, дома и в общественных местах», «Правила пожарной безопасности», «Правила безопасного поведения на дорогах и в транспорте», «Правила по охране труда при проведении прогулок, туристических походов и экскурсий», «Правила по безопасному поведению в общественном транспорте», «Правила безопасности при поездках на автобусе», «Правила поведения во время каникул»</p>	<p>27.10.2023 27.12.2023 23.03.2024 27.05.2024</p>	<p>классные руководител и</p>

	<p>Проведение повторного инструктажа после каникул: « Охрана труда обучающихся «Правила по оказанию первой помощи пострадавшему», «Охрана труда обучающихся, учителей, выполняющих общественно - полезные работы», «Правила безопасности жизни детей при проведении школьных мероприятий», «Правила безопасности для группы продленного дня» «Безопасное поведение в школе», «Охрана труда о сохранении личного имущества обучающихся»</p>	<p>07.11.2023 09.01.2024 03.04.2024</p>	<p>классные руководители</p>
	<p>Неделя безопасного интернета</p>	<p>03.03.2024</p>	<p>Учитель информатики классные руководители</p>
	<p>Неделя безопасности дорожного движения</p>	<p>17.05.2024- 24.05.2024</p>	<p>Учитель ОБЖ классные руководители</p>
	<p>Неделя антитеррористической безопасности</p>	<p>19.09.2023- 22.09.2023</p>	<p>Учитель ОБЖ классные руководители</p>
	<p>Занятия в рамках проекта «Школабезопасности»:</p> <ul style="list-style-type: none"> • Безопасный пешеход. • Безопасность на каникулах. Часть 1. • Национальная безопасность. • Безопасный Новый год. • Защитник отечества. Кто он? • Безопасность на каникулах. Часть 2. • Мы помним! Мы гордимся! • Экологическая безопасность. 	<p>22.09.2023 20.10.2023 17.11.2023 22.12.2023 16.02.2024 16.03.2024 20.04.2024 18.05.2024</p>	<p>Учитель ОБЖ, классные руководители</p>

Формирование у обучающихся потребности в здоровом образе жизни

	«Неделя здоровья»	03.04.2024 - 07.04.2024	Учителя физической культуры Классные руководители
	Проверка уровня физической подготовленности обучающихся к сдаче норм ГТО	сентябрь, май	учителя физической культуры
	Веселые старты среди обучающихся 1-4 классов	сентябрь	учителя физической культуры
	Осенний кросс	октябрь	учителя физической культуры
	Сдача нормативов ВФСК ГТО	ноябрь	
	Соревнования по прыжкам в высоту среди обучающихся 5 – 9 классов	декабрь	учителя физической культуры
	Первенство школы по пионерболу 7-9 классы	февраль	учителя физической культуры
	Районный турнир по настольному теннису	март	учителя физической культуры
	Школьные соревнования «Весна в кроссовках»	апрель	учителя физической культуры
	Всероссийский фестиваль «Футбол в школе»	март- май	, учителя физической культуры
	Турниры по настольному теннису	в дни школьных каникул	учителя физической культуры

Профилактика безнадзорности и правонарушений среди обучающихся школы

	Формирование банка данных, анализ и корректировка (сверка) списка обучающихся и семей «группы риска», детей из семей, из неблагополучных семей, детей состоящих на учете в ВШКи различных видах учета в органах системы профилактики.	постоянно	Социальный педагог
	Индивидуальная работа с детьми и семьями «группы риска»	в течение года	Социальный педагог Классные руководители
	Посещение семей, состоящих на ВШК совместно с органами опеки, представителями ПДН	По мере необходимости и по согласованию с органами опеки, ПДН	Социальный педагог Классные руководители
	Учет занятости обучающихся «группы риска» во внеурочной деятельности и дополнительном образовании	в течение года	Социальный педагог Классные руководители
	Организация занятости обучающихся «группы риска» во внеурочной	сентябрь	Социальный педагог Классные руководители
	Мониторинг посещаемости обучающимися «группы риска» школы	ежедневно	Социальный педагог Классные руководители
	Заседания Совета по профилактике	23.08.2023 14.10.2023 16.12.2023 17.03.2024 17.05.2024	Председатель Совета профилактики
	Проверка занятости обучающихся «группы риска» в кружках и секциях	1 раз в квартал	Социальный педагог Классные руководители
	Контроль за успеваемостью обучающихся «группы риска»	еженедельно	Социальный педагог Классные руководители
	Коррекция поведения «трудных» обучающихся	по мере необходимости	Социальный педагог Классные руководители Служба сопровождения

	Участие в работе районной КДН и ЗП,ОДН	по плану КДН и ЗП, ПДН	Классные руководители Социальный педагог
--	--	------------------------------	--

Социальное партнёрство

Реализация воспитательного потенциала социального партнёрства предусматривает:

участие представителей организаций-партнёров, в том числе в соответствии с договорами о сотрудничестве, в проведении отдельных мероприятий в рамках рабочей программы воспитания и календарного плана воспитательной работы (дни открытых дверей, государственные, региональные, школьные праздники, торжественные мероприятия и другие);

участие представителей организаций-партнёров в проведении отдельных уроков, внеурочных занятий, внешкольных мероприятий соответствующей тематической направленности;

проведение на базе организаций-партнёров отдельных уроков, занятий, внешкольных мероприятий, акций воспитательной направленности;

проведение открытых дискуссионных площадок (детских, педагогических, родительских) с представителями организаций-партнёров для обсуждений актуальных проблем, касающихся жизни общеобразовательной организации, муниципального образования, региона, страны;

реализация социальных проектов, совместно разрабатываемых обучающимися, педагогами с организациями-партнёрами благотворительной, экологической, патриотической, трудовой и т. д. направленности, ориентированных на воспитание обучающихся, преобразование окружающего социума, позитивное воздействие на социальное окружение.

Работа с социальными партнерами:

- участие в организации работы, способствующей профессиональному самоопределению обучающихся (встречи, экскурсии на предприятия);
- участие в организации мероприятий по различным направлениям воспитания и социализации обучающихся в рамках социально-педагогического партнерства с привлечением организаций

культуры, спорта, дополнительного образования детей, научных и образовательных организаций;

- участие в организации комплексной поддержки детей из групп риска, находящихся в трудной жизненной ситуации, с привлечением работников социальных служб, правоохранительных органов, организаций сферы здравоохранения, дополнительного образования детей, культуры, спорта, профессионального образования.

Профориентация

Реализация воспитательного потенциала профориентационной работы общеобразовательной организации предусматривает:

проведение циклов профориентационных часов, направленных на подготовку обучающегося к осознанному планированию и реализации своего профессионального будущего;

профориентационные игры (игры-симуляции, деловые игры, квесты, кейсы), расширяющие знания о профессиях, способах выбора профессий, особенностях, условиях разной профессиональной деятельности;

экскурсии на предприятия, в организации, дающие начальные представления

о существующих профессиях и условиях работы;

посещение профориентационных выставок, ярмарок профессий, тематических профориентационных парков, лагерей, дней открытых дверей в организациях профессионального, высшего образования;

организацию на базе детского лагеря при общеобразовательной организации профориентационных смен с участием экспертов в области профориентации, где обучающиеся могут познакомиться с профессиями, получить представление об их специфике, попробовать свои силы в той или иной профессии, развить соответствующие навыки;

совместное с педагогами изучение обучающимися интернет-ресурсов, посвящённых выбору профессий, прохождение профориентационного онлайн-тестирования, онлайн-курсов по интересующим профессиям и направлениям

профессионального образования;

участие в работе всероссийских профориентационных проектов;

индивидуальное консультирование психологом обучающихся и их родителей (законных представителей) по вопросам склонностей, способностей, иных индивидуальных особенностей обучающихся, которые могут иметь значение

в выборе ими будущей профессии;

освоение обучающимися основ профессии в рамках различных курсов, включённых в обязательную часть образовательной программы, в рамках компонента участников образовательных отношений, внеурочной деятельности, дополнительного образования.

– **Эта работа осуществляется через:**

- циклы профориентационных часов общения, направленных на подготовку школьника к осознанному планированию и реализации своего профессионального будущего;
- профориентационные практики: профессиональные пробы, где школьники узнают на практике, как устроена деятельность специалиста по выбранной профессии;
- урок с привлечением работодателя, в ходе которого учащиеся попробуют себя в данной профессиональной роли; мастер-класс с участием представителей данной практики (профессии); посещение кружка, клуба;
- экскурсии на предприятия района, дающие школьникам начальные представления о существующих профессиях и условиях работы людей, представляющих эти профессии;
- посещение профориентационных выставок, ярмарок профессий, дней открытых дверей в средних специальных учебных заведениях;
- встречи с носителями профессий (очные и онлайн);
- встреча с представителями центра занятости;
- совместное с педагогами изучение интернет ресурсов, посвященных выбору профессий (<http://metodkabinet.ru> <http://мой-ориентир.пф/>https://proektoria.online/news/projectnews/prodolzhenie_cikla_vserossijskih_otkrytyh_urokov/ и др.), прохождение профориентационного онлайн- тестирования (<https://proforientator.ru/tests/>; <https://postupi.online/> и др.), онлайн курсов по интересующим профессиям и направлениям образования;
- участие в работе всероссийских профориентационных проектов «ПроекТОрия» (<https://proektoria.online/>), созданных в сети интернет: просмотр лекций, решение учебно-тренировочных задач, участие в мастер-классах, посещение открытых уроков;
- участие в всероссийском проекте «Билет в будущее», по результатам которого каждый участник получает индивидуальные рекомендации;
- участие учащихся во всероссийском проекте «Урок цифры»;
- участие в проекте «Классные встречи» в рамках деятельности первичной ячейки

общероссийской общественно-государственной детско-юношеской организации «Российское движение школьников»;

- индивидуальные консультации психолога для школьников и их родителей по вопросам склонностей, способностей, дарований и иных индивидуальных особенностей детей, которые могут иметь значение в процессе выбора ими профессии.

– **НА ИНДИВИДУАЛЬНОМ УРОВНЕ:**

- индивидуальные консультации психолога для школьников и их родителей по вопросам склонностей, способностей, дарований и иных индивидуальных особенностей детей, которые могут иметь значение в процессе выбора ими профессии;

- участие в проектной деятельности, участия в научно-практических конференциях;

- составление учащимися профессиограмм будущей профессии (работа с Матрицей выбора профессии (Г.В. Резапкина));

- проведение профессиональных проб по пяти профессиональным сферам «Человек – Человек», «Человек – Техника», «Человек-Природа», «Человек Знаковая система», «Человек – Художественный образ».

- рейтинговая система самоопределения и самоорганизации учащихся в сфере образования, воспитания и определения будущей профессии.

– **Важным звеном в профориентации является работа с родителями.**

– Родители обычно принимают активное участие в определении жизненных и профессиональных планов своих детей. Вместе с тем, вопросы выбора профессии и определения путей образования представляет трудную задачу как для самих обучающихся, так и их родителей (законных представителей). На родительских собраниях и классных часах в 9 классе, во время индивидуальных консультаций - классный руководитель поднимает вопросы о важности правильного выбора дальнейшего образования детей с учетом требований современного рынка труда.

Вариативный раздел

РАЗДЕЛ «ШКОЛЬНЫЙ МУЗЕЙ»

Школьный музей является эффективным средством воспитания подрастающего поколения. Музейное пространство является творческой самореализации, инициируют лично ориентированное воспитание и образование, является маленьким исследовательским центром по сохранению, возрождению и развитию локальных культурно-исторических традиций, участвует в диалоге поколений и культуры.

Школьный музей является инструментом гражданская-патриотического и духовно- нравственного воспитания, профессионального и личностного самоопределения обучающихся, выступает хранителем традиций.

Направление: военно-исторический

– Музейное выставочное пространство используется при проведении следующих школьных мероприятий:

№	Наименование мероприятия	Сроки проведения	Ответственные
1	«Уроки мужества»: <ul style="list-style-type: none"> – «День памяти жертв Беслана» – «День окончания Второй мировой войны» – «100 лет со дня рождения советской партизанки Зои Космодемьянской» 	05.09.2023 - 13.09.2023	Руководитель музея, классные руководители, воспитатели
2	«Неделя воинской славы»: <ul style="list-style-type: none"> – «День неизвестного солдата» – Библиотечные уроки «День Героев отечества» – «День конституции РФ» 	03.12.2023 - 16.12.2023	Руководитель музея, классные руководители, воспитатели
3	Музейные уроки, посвященные полному снятию блокады Ленинграда	10.01.2024 - 28.01.2024	Учитель истории, классные руководители, воспитатели
4	Музейные уроки, посвященные Дню Победы	26.04.2024- 11.05.2024	Руководитель музея, Классные руководители, воспитатели

РАЗДЕЛ «ШКОЛЬНЫЕ СПОРТИВНЫЕ КЛУБЫ»

– Школьный спортивный клуб (ШСК) – это общественное объединение педагогов, обучающихся и родителей, способствующее развитию физической культуры, спорта в школе.

– Клуб создан с целью организации и проведения спортивно-массовой и физкультурно- оздоровительной работы в школе во внеурочное время. Систематическая деятельность ШСК по организации спортивно-массовых мероприятий способствует формированию ценностной ориентации обучающихся на сохранение собственного здоровья, развитию интереса к занятиям физической культурой и спортом.

ОСНОВНЫЕ НАПРАВЛЕНИЯ ДЕЯТЕЛЬНОСТИ КЛУБА:

-организация деятельности объединений дополнительного образования спортивно-оздоровительной направленности и привлечение обучающихся в различные виды спорта;

-пропаганда здорового образа жизни и организация досуга обучающихся;

- вовлечение детей, находящихся в трудной жизненной ситуации в объединения дополнительного образования клуба и внеурочные мероприятия;

- подготовка обучающихся к сдаче норм ВФСК ГТО и к участию в соревнованиях и спортивно-массовых мероприятиях.

Раздел «Школьные спортивные клубы» предполагает проведение следующих мероприятий:

№	Наименование мероприятия	Сроки проведения	Ответственные

1	Проверка уровня физической подготовленности обучающихся к сдаче норм ГТО	сентябрь, май	учителя физической культуры
2	Веселые старты среди обучающихся 1-4 классов	сентябрь	учителя физической культуры
3	Осенний кросс	октябрь	учителя физической культуры
4	Сдача нормативов ВФСК ГТО	ноябрь	учитель физической культуры
5	Соревнования по прыжкам в высоту среди обучающихся 5 – 9 классов	декабрь	учителя физической культуры
6	Первенство школы по пионерболу 7-9 классы	февраль	учителя физической культуры
7	Районный турнир по настольному теннису	март	учителя физической культуры
8	Районные соревнования «Весна в кроссовках»	апрель	учителя физической культуры
9	Всероссийский фестиваль «Футбол в школе»	март- май	Учителя физической культуры
10	Турниры по настольному теннису	в дни школьных каникул	учителя физической культуры
11	Турниры по шашкам	в дни школьных каникул	учителя физической культуры

Раздел «Детские общественные объединения»

Действующее на базе школы детское общественное объединение – это добровольное, самоуправляемое, некоммерческое формирование,

созданное по инициативе для реализации общих целей, указанных в уставе общественного объединения. Его правовой основой является ФЗ от 19.05.1995 N 82-ФЗ (ред. от 20.12.2017) "Об общественных объединениях" (ст. 5) инициативе детей и взрослых, объединившихся на основе общности интересов.

Название общественной организации	детской Функции	Формы деятельности
<p>Первичное отделение «Землянская ООШ» Российское движение детей и молодежи «Движение Первых»</p> <p>МОБУ</p>	<ul style="list-style-type: none"> • вовлечение обучающихся и прием в Движение; • активизация работы профильных отрядов и их Советов по занятости в свободное время (юные инспектора дорожного движения, волонтеры) • организация и ведение школьного учета членов Движения и их участие в мероприятиях; • организация мероприятий и их анализ по направлениям деятельности Движения; • организация проведения Всероссийских дней единых действий; • участие в выпуске школьной газеты «Школьная жизнь» и сайта школы; • привлечение обучающихся, членов Движения в участие в научно-практических конференциях, предметных олимпиадах и неделях, спортивных соревнованиях и творческих конкурсах; • участие в организации содружества с социальными партнерами; • участие в обсуждении кандидатур на награждение; • организация участия профильных смен во время каникул в очном и 	<p>соревнования, конкурсы, фестивали, праздники, флешмобы, челленджи.</p>

	дистанционном формате.	
Штаб первичного отделения, юнармейского отряда «Патриоты» Всероссийского военно- патриотического общественного движения «Юнармия»	<ul style="list-style-type: none"> • привлечение обучающихся к вступлению в «Юнармию»; • организации и проведения военно-патриотических игр, олимпиад, конкурсов, Вахт Памяти; • участие в спартакиадах по военно-прикладным видам спорта, сдаче норм ГТО; • юнармейская помощь ветераном тыла, детям войны через волонтерскую деятельность; • организация участия во Всероссийских акциях через группы «Юнармия Оренбургская область» в социальных сетях; • участие в областной акции «Этих дней не смолкнет слава»; • представление юнармейцев на награждение. 	Строевая подготовка, уроки Мужества, экскурсии, спортивные соревнования, флешмобы, челленджи

3.3.4. Организационный раздел

Кадровое обеспечение

Для кадрового потенциала школы характерны стабильность состава. Это обеспечивает более качественное и результативное преподавание и воспитание. Наличие большей части педагогов — специалистов с большим опытом педагогической деятельности способствует организации работы в системе подготовки и повышения квалификации, а так же в выборе новых подходов к преподаванию и воспитанию. Это обеспечивает выбор наиболее приемлемых методик и технологий воспитания. С одной стороны, такое положение гарантирует высокий качественный воспитательный потенциал коллектива. С другой стороны, в последние годы наблюдается омоложение педагогических кадров.

Деятельность школы по развитию кадрового потенциала: в условиях модернизации образовательного процесса решающую роль в достижении главного результата – качественного образования и воспитания школьников играет профессионализм педагогических и управленческих кадров. В соответствии с этим важнейшими направлениями кадровой политики в области образования являются:

- совершенствование системы подготовки, переподготовки и повышения уровня квалификации и профессионализма педагогических и руководящих работников;

- работа по удовлетворению потребностей образовательного учреждения в высококвалифицированных и творческих кадрах; повышение престижа педагогической профессии.

В данном направлении в образовательном учреждении проводятся следующие мероприятия:

- создание комфортных условий для привлечения молодых специалистов;
- обеспечение возможности прохождения педагогами переквалификации;
- создание условий самоподготовки педагогов для успешности в прохождении аттестации на более высокую квалификационную категорию;
- разработка индивидуальных маршрутов сопровождения педагогов;
- оснащение материально - технической базы;
- использование рациональных педагогических нагрузок;
- помощь педагогу в выборе темы самообразования;
- сопровождение педагогов по теме самообразования.

Развитие кадрового потенциала. В школе запланированы и проводятся мероприятия, направленные на повышение квалификации работников образовательного учреждения в области воспитания, организация научно-методической поддержки и сопровождения педагогов с учетом планируемых потребностей образовательной системы ОУ и имеющихся у самих педагогов интересов. Ведется планомерная работа по пропаганде положений теории воспитательных систем среди педагогического коллектива:

- через регулярное проведение и участие в семинарах, научно - практических конференциях – от школьных до региональных;
- через научно-методические пособия;
- через знакомство с передовыми научными разработками и российским опытом.

В ходе работы к личности воспитателя, классного руководителя предъявлялись следующие требования:

- умение анализировать имеющиеся воспитательные ресурсы
- умение проектировать, распределять цели;
- умение организовать и анализировать деятельность;
- умение осваивать свой опыт через рефлекссию и выражать его в технологической форме;
- умение перестроить устаревшие технологические формы и методы;
- способность к самовыражению.

При планировании работы с кадрами мы учитываем:

- нормативные документы Министерства образования Российской Федерации, определяющие главные направления воспитательной работы;
- проблемы воспитания, стоящие в центре внимания;
- основные направления воспитательной работы, сложившиеся в школе, в том числе проблемы, над которыми работает школа;
- реальное состояние воспитательной работы в школе и уровень развития личности воспитанников;
- возрастные особенности воспитанников и специфические проблемы воспитания школьников, возникающие на каждом этапе формирования личности;
- уровень педагогического мастерства, квалификацию и опыт воспитателей и классных руководителей, их готовность к решению предстоящих

воспитательных задач (на основе диагностики), определившиеся интересы в области теории и методики воспитания, а также реальные возможности для внедрения в практику рекомендаций педагогической теории и передового опыта.

В работе классных руководителей проходит изучение:

- нормативных документов;
- научных разработок по вопросам повышения квалификации педагогических кадров;
- изучение организации и содержания учебно-воспитательного процесса;
- глубокий и всесторонний анализ состояния и результатов воспитательной работы в школе;
- знание важнейших тенденций развития учебно-воспитательного процесса и качества подготовки учащихся;

Нормативно-методическое обеспечение

Нормативно-методическое обеспечение реализации Программы воспитания осуществляется на основании следующих локальных актов:

- Основная общеобразовательная программа образования;
- Учебный план;
- Рабочая программа воспитания как часть основной образовательной программы;
- Рабочие программы педагогов;
- Должностные инструкции специалистов, отвечающих за организацию воспитательной деятельности;
- Документы, регламентирующие воспитательную деятельность (штатное расписание, обеспечивающее кадровый состав, реализующий воспитательную деятельность в образовательном учреждении).

Требования к условиям работы с обучающимися с особыми образовательными потребностями

В школе созданы особые условия воспитания для категорий обучающихся, имеющих особые образовательные потребности: дети с инвалидностью, с ОВЗ, из социально уязвимых групп (например, воспитанники детских домов, дети из семей мигрантов, дети-билингвы и др.), одарённые дети, дети с отклоняющимся поведением.

Особыми задачами воспитания обучающихся с особыми образовательными потребностями являются:

- налаживание эмоционально-положительного взаимодействия с окружающими для их успешной социальной адаптации и интеграции в общеобразовательной организации;
- формирование доброжелательного отношения к обучающимся и их семьям со стороны всех участников образовательных отношений;
- построение воспитательной деятельности с учётом индивидуальных особенностей и возможностей каждого обучающегося;
- обеспечение психолого-педагогической поддержки семей обучающихся, содействие повышению уровня их педагогической, психологической, медико-социальной

компетентности.

При организации воспитания обучающихся с особыми образовательными потребностями необходимо ориентироваться на:

- формирование личности ребёнка с особыми образовательными потребностями с использованием адекватных возрасту и физическому и (или) психическому состоянию методов воспитания;
 - создание оптимальных условий совместного воспитания и обучения обучающихся с особыми образовательными потребностями и их сверстников, с использованием адекватных вспомогательных средств и педагогических приёмов, организацией совместных форм работы воспитателей, педагогов-психологов, учителей-логопедов, учителей-дефектологов;
- личностно-ориентированный подход в организации всех видов деятельности обучающихся с особыми образовательными потребностями.

Система поощрения социальной успешности проявлений активной жизненной позиции обучающихся

Система поощрения проявлений активной жизненной позиции и социальной успешности обучающихся призвана способствовать формированию у обучающихся ориентации на активную жизненную позицию, инициативность, максимально вовлекать их в совместную деятельность в воспитательных целях. Система проявлений активной жизненной позиции и поощрения социальной успешности обучающихся строится на принципах:

- публичности, открытости поощрений (информирование всех обучающихся о награждении, проведение награждений в присутствии значительного числа обучающихся);
- соответствия артефактов и процедур награждения укладу общеобразовательной организации, качеству воспитывающей среды, символике общеобразовательной организации;
- прозрачности правил поощрения (наличие положения о награждениях, неукоснительное следование порядку, зафиксированному в этом документе, соблюдение справедливости при выдвижении кандидатур);
- регулирования частоты награждений (недопущение избыточности в поощрениях, чрезмерно больших групп поощряемых и т. п.);
- сочетания индивидуального и коллективного поощрения (использование индивидуальных и коллективных наград даёт возможность стимулировать индивидуальную и коллективную активность обучающихся, преодолевать межличностные противоречия между обучающимися, получившими и не получившими награды);
- привлечения к участию в системе поощрений на всех стадиях родителей (законных представителей) обучающихся, представителей родительского сообщества, самих обучающихся, их представителей (с учётом наличия ученического самоуправления), сторонних организаций, их статусных представителей;
- дифференцированности поощрений (наличие уровней и типов наград

позволяет продлить стимулирующее действие системы поощрения).

Формы поощрения проявлений активной жизненной позиции обучающихся и социальной успешности (*формы могут быть изменены, их состав расширен*): индивидуальные и групповые портфолио, рейтинги, благотворительная поддержка.

- рейтинг классов (поощрение успехов детей поездками в музеи, театры, кино и т.п.);
- формирование портфолио обучающегося (обучающиеся формируют портфолио своих достижений, и на основании этого мониторинга в конце учебного года выбирается победитель);
- создание электронного банка данных, куда вносятся индивидуальные и коллективные победы обучающихся: призёры и участники конкурсов, соревнований, фестивалей районного, регионального, всероссийского уровней;
- достижения обучающихся в области творчества и спорта отражаются на сайте школы, а также на странице сообщества школы в социальной сети ВКонтакте.

Анализ воспитательного процесса

Анализ воспитательного процесса осуществляется в соответствии с целевыми ориентирами результатов воспитания, личностными результатами обучающихся на уровнях начального общего, основного общего, среднего общего образования, установленными соответствующими ФГОС.

Основным методом анализа воспитательного процесса в общеобразовательной организации является ежегодный самоанализ воспитательной работы с целью выявления основных проблем и последующего их решения, с привлечением (при необходимости) внешних экспертов, специалистов.

Планирование анализа воспитательного процесса включается в календарный план воспитательной работы.

Основные принципы самоанализа воспитательной работы:

- 5) взаимное уважение всех участников образовательных отношений;
- 6) приоритет анализа сущностных сторон воспитания ориентирует на изучение прежде всего не количественных, а качественных показателей, таких как сохранение уклада общеобразовательной организации, качество воспитывающей среды, содержание и разнообразие деятельности, стиль общения, отношений между педагогами, обучающимися и родителями;
- 7) развивающий характер осуществляемого анализа ориентирует на использование результатов анализа для совершенствования воспитательной деятельности педагогических работников (знания и сохранения в работе цели и задач воспитания, умелого планирования воспитательной работы, адекватного подбора видов, форм и содержания совместной деятельности с обучающимися, коллегами, социальными партнёрами);
- 8) распределённая ответственность за результаты личностного развития обучающихся ориентирует на понимание того, что личностное развитие — это результат как организованного социального воспитания, в котором общеобразовательная организация участвует наряду с другими социальными институтами, так и стихийной социализации, и саморазвития.

Основные направления анализа воспитательного процесса:

1 Результаты воспитания, социализации и саморазвития обучающихся. Критерием, на основе которого осуществляется данный анализ, является динамика личностного развития обучающихся в каждом классе.

Анализ проводится классными руководителями вместе с заместителем директора по воспитательной работе (советником директора по воспитанию, педагогом-психологом, социальным педагогом, при наличии) с последующим обсуждением результатов на методическом объединении классных руководителей или педагогическом совете.

Основным способом получения информации о результатах воспитания, социализации и саморазвития обучающихся является педагогическое наблюдение. Внимание педагогов сосредоточивается на вопросах: какие проблемы, затруднения в личностном развитии обучающихся удалось решить за прошедший учебный год; какие проблемы, затруднения решить не удалось и почему; какие новые проблемы, трудности появились, над чем предстоит работать педагогическому коллективу.

2 Состояние совместной деятельности обучающихся и взрослых.

Критерием, на основе которого осуществляется данный анализ, является наличие интересной, событийно насыщенной и личностно развивающей совместной деятельности обучающихся и взрослых.

Анализ проводится заместителем директора по воспитательной работе (советником директора по воспитанию, педагогом-психологом, социальным педагогом, при наличии), классными руководителями с привлечением актива родителей (законных представителей) обучающихся, актива совета обучающихся. Способами получения информации о состоянии организуемой совместной деятельности обучающихся и педагогических работников могут быть анкетирование и беседы с обучающимися и их родителями (законными представителями), педагогическими работниками, представителями совета обучающихся. Результаты обсуждаются на заседании методических объединений классных руководителей или педагогическом совете. Внимание сосредоточивается на вопросах, связанных с качеством (*выбираются вопросы, которые помогут проанализировать проделанную работу*):

- реализации воспитательного потенциала урочной деятельности;
- организуемой внеурочной деятельности обучающихся;
- деятельности классных руководителей и их классов;
- проводимых общешкольных основных дел, мероприятий;
- внешкольных мероприятий;
- создания и поддержки предметно-пространственной среды;
- взаимодействия с родительским сообществом;
- деятельности ученического самоуправления;
- деятельности по профилактике и безопасности;
- реализации потенциала социального партнёрства;

– деятельности по профориентации обучающихся;

Итогом самоанализа является перечень выявленных проблем, над решением которых предстоит работать педагогическому коллективу.

Итоги самоанализа оформляются в виде отчёта, составляемого заместителем директора по воспитательной работе (совместно с советником директора по воспитательной работе при его наличии) в конце учебного года, рассматриваются и утверждаются педагогическим советом или иным коллегиальным органом управления в общеобразовательной организации.

3.4. Программа коррекционной работы

Цели, задачи и принципы построения программы коррекционной работы

Цель программы:

Программа коррекционной работы (далее- ПКР) в соответствии с требованиями ФГОС НОО направлена на осуществление индивидуально ориентированной психолого-педагогической помощи обучающимся ОВЗ, с трудностями в обучении и социализации в освоении основной образовательной программы начального общего образования, коррекцию нарушений в физическом и (или) психическом развитии обучающихся, их социальную адаптацию.

ПКР должна обеспечивать:

выявление особых (индивидуальных) образовательных потребностей обучающихся;

систему комплексного психолого-педагогического сопровождения в условиях образовательной деятельности, включающего психолого-педагогическое обследование обучающихся и мониторинг динамики их развития, проведение индивидуальных и групповых коррекционно-развивающих занятий;

успешное освоение основной общеобразовательной программы начального общего образования, достижение обучающимися с ОВЗ, с трудностями в обучении и социализации предметных, метапредметных и личностных результатов;

адаптацию обучающихся к условиям образовательной организации.

ПКР должна содержать:

план диагностических и коррекционно-развивающих мероприятий, обеспечивающих удовлетворение особых (индивидуальных) образовательных потребностей обучающихся и освоение ими программы начального общего образования;

описание условий обучения и воспитания обучающихся, использование специальных методов обучения и воспитания, учебных пособий и дидактических материалов, технических средств обучения коллективного и индивидуального пользования, проведение групповых и индивидуальных коррекционно-развивающих занятий;

рабочие программы коррекционных курсов;

перечень дополнительных коррекционно-развивающих занятий (при наличии);

рабочие программы коррекционно-развивающих занятий (при наличии);

планируемые результаты коррекционно-развивающей работы и подходы к их оценке с целью корректировки индивидуального плана диагностических и коррекционно-развивающих мероприятий.

Обучающиеся с ОВЗ, обучающиеся с трудностями в обучении и социализации могут иметь разные по характеру и степени выраженности нарушения в физическом и (или) психическом развитии в диапазоне от временных и легкоустраняемых до стойких, выраженных в значительной степени трудностей, требующих системного психолого-педагогического сопровождения и коррекционно-развивающей работы. Поэтому ПКР вариативна по форме и по содержанию в зависимости от образовательных потребностей и индивидуальных особенностей обучающихся, она разрабатывается, исходя из трудностей, которые испытывают обучающиеся.

ПКР предусматривает создание условий обучения и воспитания, позволяющих учитывать особые (индивидуальные) образовательные потребности обучающихся посредством дифференцированного психолого-педагогического

сопровождения, индивидуализации и дифференциации образовательного процесса.

Реализация ПКР предусматривает создание системы комплексной помощи на основе взаимодействия специалистов сопровождения и комплексного подхода к организации сопровождающей деятельности.

Задачи программы:

своевременное выявление детей с трудностями адаптации, обусловленными различными причинами, в том числе ОВЗ;

определение особых (индивидуальных) образовательных потребностей обучающихся с ОВЗ и обучающихся с трудностями в обучении и социализации;

определение особенностей организации образовательной деятельности для разных категории детей, в том числе разных категорий детей с ОВЗ, в соответствии с индивидуальными особенностями каждого ребенка, структурой нарушений в развитии, трудностей и степенью их выраженности;

создание условий, способствующих освоению обучающимися с ОВЗ, обучающимися с трудностями в обучении и социализации основной образовательной программы начального общего образования и их адаптации в общеобразовательной организации;

осуществление индивидуально ориентированной психолого-педагогической помощи обучающимся с учетом особенностей психического и (или) физического развития, индивидуальных возможностей (в соответствии с рекомендациями психолого-медико-педагогической комиссии или психолого-педагогического консилиума (далее – ПМПК) образовательной организации (ППК));

разработка и реализация индивидуальных учебных планов, организация индивидуальных и (или) групповых занятий для обучающихся с ОВЗ, с трудностями в обучении и социализации;

обеспечение возможности обучения и воспитания по дополнительным образовательным программам и получения дополнительных образовательных коррекционно-развивающих услуг;

реализация системы мероприятий по социальной адаптации обучающихся;
оказание родителям (законным представителям) обучающихся консультативной и методической помощи по социальным, правовым и другим вопросам.

Принципы построения программы:

Соблюдение интересов ребенка. Принцип определяет позицию специалиста, который призван решать проблему обучающегося с максимальной пользой и в интересах ребенка.

Системность. Принцип обеспечивает единство диагностики, коррекции и развития, системный подход к анализу особенностей развития и коррекции нарушений обучающихся, а также всесторонний многоуровневый подход специалистов различного профиля, взаимодействие и согласованность их действий

в решении проблем обучающегося, участие в данном процессе всех участников образовательных отношений.

Непрерывность. Принцип гарантирует обучающемуся и его родителям (законным представителям) непрерывность помощи до полного решения проблемы или определения подхода к ее решению.

Вариативность. Принцип предполагает создание вариативных условий для получения образования обучающимися.

Рекомендательный характер оказания помощи. Принцип обеспечивает соблюдение гарантированных законодательством прав родителей (законных представителей) обучающихся выбирать формы получения детьми образования, организации, осуществляющие образовательную деятельность, защищать законные права и интересы детей.

Направления работы:

ПКР на уровне начального общего образования включает в себя взаимосвязанные направления, отражающие ее основное содержание:

диагностическая работа обеспечивает своевременное выявление

обучающихся

с трудностями в обучении и социализации, обучающихся с ОВЗ, проведение их комплексного обследования и подготовку рекомендаций по оказанию им психолого-педагогической помощи в условиях образовательной организации, по направлению на ПМПК;

коррекционно-развивающая работа обеспечивает своевременную специализированную помощь в освоении содержания образования и коррекцию недостатков в физическом и (или) психическом развитии обучающихся в условиях образовательной организации; способствует формированию универсальных учебных действий у обучающихся (личностных, регулятивных, познавательных, коммуникативных);

консультативная работа обеспечивает непрерывность психолого-педагогического сопровождения обучающихся с ОВЗ, с трудностями в обучении и социализации, и их семей по вопросам реализации дифференцированных психолого-педагогических условий обучения, воспитания, коррекции, развития и адаптации;

информационно-просветительская работа направлена на разъяснительную деятельность по вопросам, связанным с особенностями образовательного процесса для определенной категории детей, со всеми участниками образовательных отношений — обучающимися (как имеющими, так и не имеющими недостатки в развитии), их родителями (законными представителями), педагогическими работниками.

Перечень и содержание направлений работы

Диагностическая работа включает:

своевременное выявление детей, нуждающихся в специализированной помощи и психолого-педагогическом сопровождении;

раннюю (с первых дней пребывания обучающегося в образовательной организации) диагностику отклонений в развитии и анализ причин трудностей адаптации;

комплексный сбор сведений об обучающемся на основании диагностической информации от специалистов разного профиля;

определение уровня актуального и зоны ближайшего развития обучающегося с ОВЗ, с трудностями в обучении и социализации, выявление его резервных возможностей;

изучение уровня общего и речевого развития обучающихся (с учетом особенностей нозологической группы), в том числе состояния письменной и устной речи, возможностей устной коммуникации с педагогическими работниками и нормативно развивающимися обучающимися;

изучение развития эмоционально-волевой сферы и личностных особенностей обучающихся;

изучение индивидуальных образовательных и социально-коммуникативных потребностей обучающихся;

изучение социальной ситуации развития и условий семейного воспитания ребенка;

изучение адаптивных возможностей и уровня адаптации обучающегося;

системный разносторонний контроль специалистов за уровнем и динамикой развития обучающегося, а также за созданием необходимых условий, соответствующих особым (индивидуальным) образовательным потребностям обучающегося;

анализ успешности коррекционно-развивающей работы.

Коррекционно-развивающая работа включает:

выбор оптимальных для развития обучающегося коррекционно-развивающих программ/методик психолого-педагогического сопровождения, методов и приемов обучения в соответствии с его особыми (индивидуальными) образовательными потребностями;

организацию и проведение специалистами коррекционных курсов и индивидуальных и групповых коррекционно-развивающих занятий, необходимых для преодоления нарушений развития и трудностей в обучении и социализации;

системное воздействие на учебно-познавательную деятельность обучающегося в динамике образовательного процесса, направленное на формирование универсальных учебных действий и преодоление трудностей в обучении и социализации;

организацию основных видов деятельности обучающихся в процессе освоения

ими образовательных программ, программ логопедической помощи с учетом их возраста и особых (индивидуальных) образовательных потребностей в коррекции / компенсации имеющихся нарушений и прпедевтике производных трудностей;

коррекцию и развитие высших психических функций;

развитие эмоционально-волевой и личностной сферы обучающегося и психокоррекцию его поведения;

социальную защиту обучающегося в случае неблагоприятных условий жизни

при психотравмирующих обстоятельствах.

Консультативная работа включает:

выработку совместных обоснованных рекомендаций по основным направлениям работы с обучающимся с ОВЗ, с трудностями в обучении и социализации, единых для всех участников образовательных отношений;

консультирование специалистами педагогов по выбору индивидуально ориентированных методов и приемов работы с обучающимся;

консультативную помощь семье в вопросах выбора стратегии воспитания и приемов коррекционно-развивающей работы с ребенком.

Информационно-просветительская работа предусматривает:

различные формы просветительской деятельности (лекции, беседы, информационные стенды, печатные материалы, электронные ресурсы), направленные на разъяснение участникам образовательных отношений — обучающимся (как имеющим, так и не имеющим недостатки в развитии), их родителям (законным представителям), педагогическим работникам — вопросов,

связанных с особенностями образовательного процесса и психолого-педагогического сопровождения обучающихся с ОВЗ, с трудностями в обучении и социализации;

проведение тематических выступлений, онлайн-консультаций для педагогов и родителей по разъяснению индивидуально-типологических особенностей различных категорий обучающихся с ОВЗ, с трудностями в обучении и социализации.

Этапы реализации программы:

Коррекционно-развивающая работа реализуется поэтапно. Последовательность этапов и их адресность создают необходимые предпосылки для устранения дезорганизирующих факторов.

Этап сбора и анализа информации (информационно-аналитическая деятельность). Результатом данного этапа является оценка контингента обучающихся для учета особенностей их развития, определения специфики и особых (индивидуальных) образовательных потребностей; оценка образовательной среды на предмет соответствия требованиям программно-методического обеспечения, материально-технической и кадровой базы организации.

Этап планирования, организации, координации (организационно-исполнительская деятельность). Результатом работы является особым образом организованный образовательный процесс, имеющий коррекционно-развивающую направленность, и процесс психолого-педагогического сопровождения обучающихся с ОВЗ, с трудностями в обучении и социализации при целенаправленно созданных (вариативных) условиях обучения, воспитания, развития, социализации рассматриваемой категории обучающихся.

Этап диагностики коррекционно-развивающей образовательной среды (контрольно-диагностическая деятельность). Результатом является констатация соответствия созданных условий и выбранных коррекционно-развивающих и образовательных программ особым (индивидуальным) образовательным

потребностям ребенка.

Этап корректировки (оценочно-корректировочная деятельность).
Результатом является внесение необходимых изменений в образовательный процесс и процесс психолого-педагогического сопровождения обучающихся, корректировка условий и форм обучения, методов и приемов работы.

Механизмы реализации программы

Основными механизмами реализации коррекционно-развивающей работы являются оптимально выстроенное взаимодействие специалистов образовательной организации, обеспечивающее системное сопровождение обучающихся с ОВЗ, с трудностями в обучении и социализации специалистами различного профиля в образовательном процессе, и социальное партнерство, предполагающее профессиональное взаимодействие образовательной организации с внешними ресурсами (организациями различных ведомств, общественными организациями и другими институтами общества).

Консолидация усилий разных специалистов в области психологии, коррекционной педагогики, социальной работы позволит обеспечить систему комплексного психолого-педагогического сопровождения и эффективно решать проблемы обучающегося.

ПКР на уровне начального общего образования может реализовываться общеобразовательными организациями как самостоятельно, так и при осуществлении сетевого взаимодействия с другими образовательными организациями и иными учреждениями.

Сетевая форма реализации ПКР предполагает использование ресурсов нескольких организаций, в том числе образовательных, медицинских, социальных, а также при необходимости ресурсов организаций медицины, науки, культуры, спорта и другое

Требования к условиям реализации программы

ПКР предусматривает создание в общеобразовательной организации специальных условий обучения и воспитания, включающих:

Психолого-педагогическое обеспечение, в том числе:

обеспечение дифференцированных условий (оптимальный режим учебных нагрузок, вариативные формы получения образования и специализированной помощи) в соответствии с рекомендациями ПМПК, ППк;

обеспечение психолого-педагогических условий (коррекционная направленность учебно-воспитательной деятельности; учет индивидуальных особенностей, образовательных и социально-коммуникативных потребностей обучающихся; соблюдение комфортного психоэмоционального режима; использование современных педагогических технологий, в том числе информационных, компьютерных, для оптимизации образовательной деятельности, повышения ее эффективности, доступности);

обеспечение условий обучения и воспитания обучающихся, использование методов обучения и воспитания, учебных пособий и дидактических материалов, технических средств обучения коллективного и индивидуального пользования, проведение групповых и индивидуальных коррекционно-развивающих занятий;

обеспечение условий проведения текущего контроля, промежуточной и итоговой аттестации освоения образовательной программы в соответствии с особыми образовательными потребностями обучающихся и рекомендациями ПМПК;

обеспечение здоровьесберегающих условий (оздоровительный и охранительный режим, укрепление физического и психического здоровья, профилактика физических, умственных и психологических перегрузок обучающихся, соблюдение санитарно-гигиенических правил и норм);

обеспечение участия всех обучающихся образовательной организации в проведении воспитательных, культурно-развлекательных, спортивно-оздоровительных и иных досуговых мероприятий;

развитие коммуникативных компетенций, необходимых для жизни человека в обществе, на основе планомерного введения в более сложную социальную

среду, расширения повседневного жизненного опыта, социальных контактов с другими людьми;

обеспечение активного сотрудничества обучающихся в разных видах деятельности, обогащение их социального опыта, активизация взаимодействия с различными партнерами по коммуникации за счет постепенного расширения образовательного, социального, коммуникативного пространства;

развитие системы обучения и воспитания обучающихся, имеющих нарушения психического и (или) физического развития.

Программно-методическое обеспечение

В процессе реализации ПКР могут быть использованы коррекционно-развивающие программы, диагностический и коррекционно-развивающий инструментарий, необходимый для осуществления профессиональной деятельности учителя, педагога-психолога, социального педагога, учителя-логопеда, учителя-дефектолога и другое. При необходимости могут быть использованы программы коррекционных курсов, предусмотренных адаптированными основными общеобразовательными программами начального общего образования обучающихся с ОВЗ.

Кадровое обеспечение

Важным моментом реализации ПКР является кадровое обеспечение. Коррекционно-развивающая работа должна осуществляться специалистами соответствующей квалификации, имеющими специализированное образование, и педагогами, прошедшими обязательную курсовую подготовку или другие виды профессиональной подготовки в рамках обозначенной темы.

Специфика организации образовательной и коррекционно-развивающей работы с обучающимися с ОВЗ, с трудностями в обучении и социализации, обуславливает необходимость специальной подготовки педагогического коллектива образовательной организации. Для этого необходимо обеспечить на постоянной основе подготовку, переподготовку и повышение квалификации

работников образовательных организаций. Педагогические работники образовательной организации должны иметь четкое представление о типологических особенностях психического и (или) физического развития обучающихся с ОВЗ разных нозологических групп, обучающихся с трудностями в обучении и социализации, их особых (индивидуальных) образовательных и социально-коммуникативных потребностях, о методиках и технологиях организации образовательного и коррекционно-развивающего процесса.

Материально-техническое обеспечение

Материально-техническое обеспечение заключается в обеспечении надлежащей материально-технической базы, позволяющей создать адаптивную и коррекционно-развивающую среду образовательной организации, в том числе надлежащие материально-технические условия обеспечивающие возможность для беспрепятственного доступа детей с недостатками физического и (или) психического развития в здания и помещения образовательной организации и организацию их пребывания и обучения в организации (включая специализированное учебное оборудование для организации кабинетов для коррекционно-развивающей работы, организации спортивных и массовых мероприятий, питания, обеспечения медицинского обслуживания, оздоровительных и лечебно-профилактических мероприятий, хозяйственно-бытового и санитарно-гигиенического обслуживания).

Информационное обеспечение

Необходимым условием реализации программы является создание информационной образовательной среды и на этой основе развитие дистанционной формы обучения с использованием современных информационно-коммуникационных технологий.

Обязательным является создание системы широкого доступа обучающихся, родителей (законных представителей), педагогов к сетевым источникам информации, к информационно-методическим фондам, предполагающим наличие методических пособий и рекомендаций по всем направлениям и видам

деятельности, наглядных пособий, мультимедийных материалов, аудио- и видеоматериалов.

Планируемые результаты коррекционной работы

ПКР предусматривает выполнение требований к результатам, определенным ФГОС НОО. Планируемые результаты ПКР имеют дифференцированный характер и могут определяться индивидуальными программами обучающихся.

В зависимости от формы организации коррекционно-развивающей работы планируются разные группы результатов (личностные, метапредметные, предметные). В урочной деятельности отражаются предметные, метапредметные и личностные результаты. Во внеурочной — личностные и метапредметные результаты.

Достижения обучающихся рассматриваются с учетом их предыдущих индивидуальных достижений. Это может быть учет собственных достижений обучающегося (на основе портфеля его достижений).

Мониторинг освоения ПКР проводится на психолого-педагогическом консилиуме образовательной организации в ходе анализа результатов диагностической работы специалистов. Оценка образовательных достижений освоения ПКР осуществляется экспертной группой и может выражаться в уровневой шкале: 3 балла — значительная динамика, 2 балла — удовлетворительная динамика, 1 балл — незначительная динамика, 0 баллов — отсутствие динамики.

Особенности реализации Программы коррекционной работы с обучающимися с ОВЗ

ПКР с обучающимися с ОВЗ должна предусматривать предупреждение вторичных биологических и социальных отклонений в развитии, затрудняющих образование и социализацию обучающихся, коррекцию нарушений психического и физического развития средствами коррекционной педагогики, специальной психологии и медицины; формирование у обучающихся механизмов

компенсации дефицитарных функций, не поддающихся коррекции, в том числе с использования ассистивных технологий.

ПКР реализуется в форме коррекционных курсов и отдельных коррекционно-развивающих занятий при необходимости. Выбор коррекционных курсов (коррекционно-развивающих занятий) для обучающихся с ОВЗ, их количественное соотношение определяется образовательной организацией самостоятельно, исходя из психофизических особенностей и особых образовательных потребностей обучающихся.

Содержание коррекционно-развивающей работы для каждого обучающегося определяется с учетом его особых образовательных потребностей на основе рекомендаций ПМПК, ИПРА, психолого-педагогического консилиума образовательной организации.

Коррекционные курсы по ПКР реализуются в форме фронтальных, подгрупповых или индивидуальных занятий.

Особенности реализации Программы коррекционной работы с глухими обучающимися

Глухие обучающиеся, которым адресована данная программа, к началу школьного обучения достигли уровня общего и речевого развития, близкого возрастной норме, имеют положительный опыт общения со слышащими взрослыми и детьми, включая сверстников, демонстрируют готовность при специальной психолого-педагогической помощи получить образование, сопоставимое по конечным достижениям с образованием нормативно развивающихся обучающихся, находясь в их среде и в те же календарные сроки.

Перечень коррекционных курсов, цели и задачи их реализации.

Коррекционный курс «Развитие речевого слуха и произносительной стороны речи»

Цель курса: развитие восприятия и воспроизведения устной речи у глухих обучающихся (при использовании индивидуальных слуховых аппаратов).

Задачи курса:

развитие у обучающихся речевого слуха, слухозрительного восприятия устной речи (при постепенном усложнении лексико-грамматической структуры речевого материала, увеличении объема текстов);

формирование внятной, членораздельной речи, приближающейся к естественному звучанию, овладение обучающимися навыками самоконтроля произношения.

Коррекционный курс «Развитие учебно-познавательной деятельности»

Цель курса: оказание глухим обучающимся специализированной индивидуально ориентированной психолого-педагогической помощи в развитии учебно-познавательной деятельности в контексте достижения ими планируемых результатов образования.

Задачи курса:

выявление причин трудностей обучающихся в развитии учебно-познавательной деятельности в контексте достижения планируемых результатов образования;

оказание специализированной индивидуально ориентированной психолого-педагогической помощи с целью коррекции и развития учебно-познавательной деятельности и достижения планируемых результатов учебных предметов;

осуществление пропедевтики возникновения учебных трудностей у обучающихся;

выявление особых способностей (одаренности) в определенных видах учебной и внеурочной деятельности.

Планируемые результаты реализации ПКР уточняются и конкретизируются с учетом индивидуальных особенностей глухих обучающихся.

Особенности реализации Программы коррекционной работы со слабослышащими, позднооглохшими и кохлеарно имплантированными обучающимися.

Слабослышащие, позднооглохшие и кохлеарно имплантированные

обучающиеся, которым адресована данная программа, к началу школьного обучения достигли уровня общего и речевого развития, близкого возрастной норме, имеют положительный опыт общения со слышащими взрослыми и детьми, включая сверстников, демонстрируют готовность при специальной психолого-педагогической помощи получить образование, сопоставимое по конечным достижениям с образованием нормативно развивающихся обучающихся, находясь в их среде и в те же календарные сроки.

Перечень коррекционных курсов, цели и задачи их реализации

Коррекционный курс «Развитие речевого слуха и произносительной стороны речи»

Цель курса: развитие у обучающихся восприятия и воспроизведения устной речи.

Задачи курса:

развитие у слабослышащих обучающихся (с индивидуальными слуховыми аппаратами и без аппаратов) и кохлеарно имплантированных обучающихся речевого слуха – распознавания на слух фраз, слов, словосочетаний, в том числе близких по звучанию, текстов диалогического и монологического характера (при постепенном усложнении лексико-грамматической структуры речевого материала и объема текстов), в разных акустических условиях (включая восприятие речи разговорной громкости и шепотной, при увеличении расстояния от диктора, восприятие речи на фоне шума, разговора, пения и другое, восприятия речи в аудиозаписи, при просмотре видеозаписи, по телефону и другое); развитие слухозрительного восприятия устной речи;

формирование у слабослышащих и кохлеарно имплантированных обучающихся внятной, членораздельной, естественной по звучанию речи, овладение обучающимися навыками самоконтроля произношения;

развитие у обучающихся коммуникативных действий, умений логичного и грамотного построения речевых высказываний;

восстановление устной коммуникации у внезапно оглохших обучающихся;

развитие восприятия устной речи (с учетом особенностей слухопротезирования и возможностей обучающихся), пропедевтика/при необходимости коррекция нарушений произношения;

формирование у обучающихся потребности и умений пользоваться индивидуальными средствами слухопротезирования;

реализация обучающимися сформированных умений восприятия и воспроизведения устной речи при устной коммуникации в процессе учебной, внеурочной и внешкольной социокультурной деятельности.

Коррекционный курс «Развитие учебно-познавательной деятельности»

Цель курса: оказание обучающимся специализированной индивидуально ориентированной психолого-педагогической помощи в развитии учебно-познавательной деятельности в контексте достижения ими планируемых результатов образования.

Задачи курса:

выявление причин трудностей обучающихся в развитии учебно-познавательной деятельности в контексте достижения планируемых результатов образования;

оказание специализированной индивидуально ориентированной психолого-педагогической помощи с целью коррекции и развития учебно-познавательной деятельности и достижения планируемых результатов учебных предметов;

осуществление пропедевтики возникновения учебных трудностей у обучающихся;

выявление особых способностей (одаренности) в определенных видах учебной и внеурочной деятельности.

Планируемые результаты реализации ПКР уточняются и конкретизируются с учетом индивидуальных особенностей слабослышащих, позднооглохших и кохлеарно имплантированных обучающихся.

Особенности реализации Программы коррекционной работы со слепыми

обучающимися

ПКР со слепыми обучающимися предусматривает тифлопедагогическое, специальное психологическое и логопедическое сопровождение, учет и соблюдение в образовательном процессе офтальмо-гигиенических и офтальмо-эргономических требований, а также индивидуальных рекомендаций врача-офтальмолога.

Коррекционно-развивающая работа со слепыми обучающимися должна осуществляться с обязательным использованием тифлотехнических средств и устройств, а также тифлоинформационных технологий.

Перечень коррекционных курсов, цели и задачи их реализации

Коррекционный курс «Предметно-пространственная ориентировка»

Цель курса: формирование у слепых обучающихся компенсаторных умений и навыков самостоятельного безопасного передвижения и ориентировки в замкнутом и свободном пространстве, развитие предметно-пространственных представлений.

Задачи курса:

развитие умений использовать сохранные анализаторы и компенсаторные способы действий при ориентировке;

формирование, обогащение, расширение представлений о предметах и явлениях окружающей действительности;

формирование необходимых специальных умений и навыков самостоятельного овладения замкнутым и свободным пространством, ориентировки в нем;

формирование потребности в самостоятельной ориентировке, преодоление страха пространства и неуверенности в своих силах;

формирование навыков пользования тростью, специальными приборами, облегчающими ориентировку;

формирование навыка совместной ориентировки с видящими обучающимися

и взрослыми.

Коррекционный курс «Социально-бытовая ориентировка»

Цель курса: формирование у слепых обучающихся социально-бытовой и социально-коммуникативной компетентности, обеспечивающей готовность к самостоятельной жизни и включению в социум, развитие компенсаторных умений и навыков ориентировки в различных видах социально-бытовой деятельности на основе использования сохранных анализаторов и тифлотехнических средств.

Задачи курса:

формирование первоначальных и адекватных представлений о бытовой и социальной сфере окружающей действительности;

формирование знаний о личной гигиене, здоровом питании, способах ухода за одеждой и обувью, приемах, позволяющих поддерживать чистоту в жилых и учебных помещениях, культуре поведения в различных социально-бытовых ситуациях;

развитие социально-бытовых умений и навыков, необходимых для полноценной самостоятельной жизни.

Коррекционный курс «Развитие осязания и мелкой моторики»

Цель курса: развитие у слепых обучающихся умений и навыков осязательного восприятия предметов и явлений окружающего мира, мелкой моторики рук и пальцев.

Задачи курса:

развитие мелких точных координированных движений рук и пальцев для совершенствования обследовательских действий;

развитие умения использовать мышечно-суставное чувство в учебно-познавательной деятельности (в том числе для овладения шрифтом Л. Брайля) и в повседневной жизни;

развитие осязательных навыков, овладение различными способами осязательного обследования и формирование культуры осязательного

обследования, развитие кожной чувствительности.

Коррекционный курс «Ритмика»

Цель курса: развитие и коррекция двигательной, социальной и коммуникативной сфер слепых обучающихся, формирование у них умения соотносить слова с действиями и движениями, выражая эмоций и чувства, с учетом пространственной и ситуативной среды. Занятия проводятся с учетом имеющихся рекомендаций и противопоказаний врача-офтальмолога.

Задачи курса:

развитие чувства ритма, связи движений с музыкой;

преодоление трудностей развития движений;

формирование ритмичности и пластичности движений, умений управлять темпом движений;

развитие выразительности движений и самовыражения (мимика, жесты, пантомимика);

развитие двигательной активности, координации движений для уверенного владения своим телом;

знание специальных ритмических упражнений и умение их выполнять;

повышение потребности в выполнении движений под музыку;

развитие ориентировочной, регулирующей и контролирующей роли остаточного зрения (у слепых с остаточным зрением) при выполнении различных видов ритмических упражнений.

Коррекционный курс «Охрана, развитие остаточного зрения и зрительного восприятия»

Цель курса: обучение слепых с остаточным зрением умениям и навыкам охраны и рационального использования остаточного зрения, пользования оптическими средствами коррекции зрения, развития зрительного восприятия, а также формировании у обучающихся навыков соблюдения офтальмо-гигиенических и офтальмо-эргономических требований в различных видах деятельности.

Задачи курса:

повышение функциональных возможностей остаточного зрения, зрительной работоспособности;

формирование навыков рационального использования остаточного зрения;

развитие умения использовать остаточное зрение в учебно-познавательной деятельности и повседневной жизни с опорой на сохранные анализаторы;

развитие зрительного восприятия, его механизмов и свойств, повышение умений и навыков чувственного познания предметов, объектов, процессов окружающего мира, ориентировки в нем с использованием остаточного зрения;

формирование умений и навыков охраны и развития остаточного зрения.

Коррекционный курс «Тифлотехника»

Цель курса: формирование у слепых обучающихся тифлоинформационных и тифлотехнических компетенций, а также их самостоятельное и эффективное использование в образовательном процессе.

Задачи курса:

развитие навыка безопасного и целесообразного поведения при работе с тифлотехническими устройствами и их использования при работе с информацией

без визуального контроля;

знакомство с назначением и функционалом специального программного обеспечения для слепых и сенсорного мобильного устройства.

Коррекционный курс «Развитие коммуникативной деятельности»

Цель курса: развитие у слепых обучающихся навыков вербальной и невербальной коммуникации, формировании адекватного социально-коммуникативного поведения, накоплении социального опыта межличностного взаимодействия с взрослыми и сверстниками, в том числе с сохранным зрением.

Задачи курса:

развитие навыков коммуникации для установления контактов с окружающими, обогащение представлений о себе и своих возможностях;

формирование образов окружающих людей;

формирование и развитие вербальных и невербальных средств общения и расширение социального опыта;

развитие межличностной системы координат «слепой - зрячий», «слепой - слепой».

Планируемые результаты реализации ПКР должны уточняться и конкретизироваться с учетом индивидуальных особенностей и возможностей слепых обучающихся.

Особенности реализации Программы коррекционной работы со слабовидящими обучающимися

ПКР со слабовидящими обучающимися предусматривает тифлопедагогическое, специальное психологическое и логопедическое сопровождение, учет и соблюдение в образовательном процессе офтальмо-гигиенических и офтальмо-эргономических требований, а также индивидуальных рекомендаций врача-офтальмолога.

Коррекционная работа со слабовидящими обучающимися должна осуществляться с обязательным использованием тифлотехнических средств и устройств, а также тифлоинформационных технологий.

Перечень коррекционных курсов, цели и задачи их реализации

Коррекционный курс «Развитие зрительного восприятия»

Цель курса: развитие и коррекция зрительного восприятия, активизация и стабилизация работы основных зрительных функций, формирование у обучающихся умений и навыков охраны и коррекции нарушенного зрения, рационального использования остаточного зрения в образовательном процессе и повседневной жизни.

Задачи курса:

развитие зрительного восприятия, его механизмов и свойств, повышение умений и навыков чувственного познания предметов, объектов, процессов окружающего мира;

развитие умения рационально использовать нарушенное зрение в учебно-познавательной деятельности и повседневной жизни, использовать полисенсорные способы чувственного познания;

повышение функциональных возможностей нарушенного зрения, зрительной работоспособности;

формирование умений и навыков охраны нарушенного зрения.

Коррекционный курс «Пространственная ориентировка»

Цель курса: формирование у слабовидящих обучающихся компенсаторных умений и навыков самостоятельного безопасного передвижения и ориентировки в замкнутом

и свободном пространстве, развитие предметно-пространственных представлений.

Задачи курса:

развитие умения использовать сохранные анализаторы и остаточное зрение при ориентировке;

формирование, обогащение, расширение представлений о предметах и явлениях окружающей действительности;

формирование необходимых специальных умений и навыков самостоятельного овладения замкнутым и свободным пространством, зрительной и зрительно-осязательной ориентировки в нем;

формирование потребности в самостоятельной ориентировке, преодоление страха пространства и неуверенности в своих силах.

Коррекционный курс «Социально-бытовая ориентировка»

Цель курса: формирование у слабовидящих обучающихся социально-бытовой и социально-коммуникативной компетентности, обеспечивающей готовность

к самостоятельной жизни и включению в социум, развитие компенсаторных умений и навыков ориентировки в различных видах социально-бытовой деятельности на основе использования сохранных анализаторов и

тифлотехнических средств.

Задачи курса:

формирование первоначальных и адекватных представлений о бытовой и социальной сфере окружающей действительности;

формирование знаний о личной гигиене, здоровом питании, способах ухода за одеждой и обувью, приемах, позволяющих поддерживать чистоту в жилых и учебных помещениях, культуре поведения в различных социально-бытовых ситуациях;

развитие социально-бытовых умений и навыков, необходимых для полноценной самостоятельной жизни.

Коррекционный курс «Ритмика»

Цель курса: развитие и коррекция двигательной, социальной и коммуникативной сфер слабовидящих обучающихся, формирование у них умения соотносить слова с действиями и движениями, выражая эмоций и чувства, с учетом пространственной и ситуативной среды. Занятия проводятся с учетом имеющихся рекомендаций и противопоказаний врача-офтальмолога.

Задачи курса:

развитие чувства ритма, связи движений с музыкой;

преодоление трудностей развития движений;

формирование ритмичности и пластичности движений, умений управлять темпом движений;

развитие выразительности движений и самовыражения (мимика, жесты, пантомимика);

развитие двигательной активности, координации движений для уверенного владения своим телом;

знание специальных ритмических упражнений и умение их выполнять;

повышение потребности в выполнении движений под музыку;

развитие ориентировочной, регулирующей и контролирующей роли остаточного зрения при выполнении различных видов ритмических упражнений.

Коррекционный курс «Развитие коммуникативной деятельности»

Цель курса: развитие у слабовидящих обучающихся навыков вербальной и невербальной коммуникации, формировании адекватного социально-коммуникативного поведения, накоплении социального опыта межличностного взаимодействия с взрослыми и сверстниками, в том числе с сохранным зрением.

Задачи курса:

развитие навыков коммуникации для установления контактов с окружающими, обогащение представлений о себе и своих возможностях;

формирование образов окружающих людей;

формирование и развитие вербальных и невербальных средств общения и расширение социального опыта;

развитие межличностной системы координат «слабовидящий - нормально видящий».

Планируемые результаты реализации ПКР должны уточняться и конкретизироваться с учетом индивидуальных особенностей и возможностей слабовидящих обучающихся.

Особенности реализации Программы коррекционной работы с обучающимися с тяжелыми нарушениями речи

ПКР реализуется в единстве урочной, внеурочной и внешкольной деятельности. Задачами коррекционных курсов является преодоление речевого недоразвития и формирование полноценной речевой деятельности или минимизация проявлений речевого недоразвития.

Коррекционная работа осуществляется в ходе всего учебно-воспитательного процесса, при изучении предметных областей, во внеурочной деятельности и на подгрупповых и индивидуальных логопедических занятиях, где осуществляется коррекция нарушений устной речи, профилактика и коррекция нарушений чтения и письма, препятствующих полноценному усвоению программы по всем

предметным областям, формированию полноценной речемыслительной деятельности. Достижение уровня речевого развития, оптимального для обучающегося, возможно при реализации вариативных форм логопедического воздействия (подгрупповые, индивидуальные логопедические занятия) с сохранением базового объема знаний и умений обучающихся в области общеобразовательной подготовки.

Перечень коррекционных курсов, цели и задачи их реализации

К обязательным коррекционным курсам относится коррекционный курс «Индивидуальные и подгрупповые логопедические занятия», содержание которых для каждого обучающегося определяется с учетом его особых образовательных потребностей на основе рекомендаций ПМПК, ИПР.

В целях удовлетворения особых образовательных потребностей обучающихся с ТНР ПКР расширяется за счет включения индивидуально-ориентированного коррекционно-логопедического воздействия, задачи которого:

преодоление несформированности функционального базиса речи;

коррекция нарушений фонетического компонента речевой функциональной системы;

преодоление фонологического дефицита и совершенствование лексической системы, грамматического строя языка, связной речи;

профилактика и/или коррекция нарушений чтения и письма;

развитие коммуникативных навыков.

ПКР может предусматривать вариативные формы специального сопровождения обучающихся с тяжелыми нарушениями речи. Варьироваться могут содержание, организационные формы работы, степень участия специалистов сопровождения, что способствует реализации и развитию потенциальных возможностей обучающихся с ТНР и удовлетворению их особых образовательных потребностей.

Планируемые результаты реализации ПКР должны уточняться и конкретизироваться с учетом индивидуальных особенностей и возможностей

обучающихся с ТНР. Требования к результатам реализации ПКР определяется ПМПК (ИПРА) в зависимости от индивидуальных особенностей обучения.

Особенности реализации Программы коррекционной работы с обучающимися

с нарушениями опорно-двигательного аппарата

ПКР с обучающимися с нарушениями опорно-двигательного аппарата (НОДА) носит комплексный характер и предусматривает психологическое сопровождение, специальную психолого-педагогическую, в том числе логопедическую работу, а также медицинское воздействие (коррекцию двигательных нарушений). Для обучающихся с НОДА должны быть предусмотрены занятия по коррекции недостатков двигательных, речевых и психических функций.

В зависимости от структуры (особенностей структуры речевого, психического

и двигательного развития обучающегося) нарушений коррекционно-развивающая работа с обучающимися с НОДА строится дифференцированно в зависимости от имеющихся у обучающихся нарушений (преимущественно двигательных; преимущественно речевых; сочетание двигательных и речевых, недостатков общего психического развития).

Перечень коррекционных курсов, цели и задачи их реализации

Коррекционный курс «Логопедические занятия»

Цель курса: выявление и преодоление нарушений речевого развития, развитие устной и письменной речи для успешного усвоения академического компонента образовательной программы, совершенствование коммуникации обучающихся с НОДА.

Задачи курса:

Развитие различных видов устной речи (разговорно-диалогической, описательно-повествовательной).

Формирование умения грамотно ставить и задавать вопросы, отвечать на

них, составлять рассказ.

Развитие связной речи, лексико-грамматического и фонетико-фонематического строя речи.

Развитие общей разборчивости речи, речевого дыхания, голоса, просодики, формирование синхронности речевого дыхания, голосообразования и артикуляции.

Развитие письменной речи, коррекция нарушений чтения и письма.

Формирование сферы жизненной компетенции.

Коррекционный курс «Психокоррекционные занятия»

Цель курса: коррекция и профилактика когнитивных и личностных нарушений

у обучающихся с НОДА.

Задачи курса:

Коррекция и компенсация имеющихся нарушений в развитии, помощь в достижении личностных результатов освоения образовательной программы.

Коррекция и профилактика нарушений эмоционально-личностной сферы, нарушений познавательной деятельности.

Формирование высших психических функций, произвольной регуляции деятельности и поведения.

Содействие в оптимизации внутрисемейных отношений в семье ребенка с НОДА и межличностных отношений в школьном коллективе.

Формирование сферы жизненной компетенции.

Коррекционный курс «Коррекционные занятия с дефектологом»

Цель курса: коррекция нарушений познавательного развития обучающихся с НОДА, содействие в освоении образовательной программы.

Задачи курса:

Коррекция и развитие познавательных процессов, высших психических функций, в том числе коррекция и развитие различных видов мышления, пространственных представлений и зрительно-моторной координации.

Формирование учебной мотивации.

Формирование различных видов деятельности: продуктивных видов деятельности (конструирование, изобразительная деятельность), элементов трудовой деятельности.

Развитие сенсорной сферы, межанализаторного взаимодействия.

Формирование сферы жизненной компетенции.

Коррекционный курс «Двигательная коррекция»

Цель курса: коррекция и профилактика двигательных нарушений у обучающихся с НОДА.

Задачи курса:

Обеспечение коррекции индивидуальных двигательных нарушений в зависимости от тяжести поражения опорно-двигательного аппарата.

Профилактика ухудшения состояния здоровья обучающихся по основному заболеванию.

Развитие функциональных возможностей кистей рук.

Стимуляция двигательной активности.

Формирование сферы жизненной компетенции.

Планируемые результаты реализации ПКР должны уточняться и конкретизироваться с учетом индивидуальных особенностей и возможностей обучающихся с НОДА.

Особенности реализации Программы коррекционной работы с обучающимися с задержкой психического развития

Коррекционная работа осуществляется в ходе всего учебно-образовательного процесса, при изучении предметов учебного плана, на коррекционных курсах и специальных коррекционно-развивающих занятиях, где осуществляется коррекция нарушений психофизического развития обучающихся с ЗПР и оказывается помощь в освоении нового учебного материала на уроке и в освоении образовательной программы в целом.

Коррекционно-развивающая работа с обучающимися с ЗПР строится дифференцированно в зависимости от имеющихся у обучающихся дисфункций и нарушений развития (в познавательной, речевой, эмоциональной, коммуникативной, регулятивной сферах). Она может предусматривать индивидуализацию специального сопровождения обучающегося с ЗПР.

Перечень коррекционных курсов, цели и задачи их реализации

Содержание коррекционно-развивающей области может быть представлено следующими коррекционными курсами:

Психокоррекционный курс: «Психокоррекционные занятия (психологические)», «Психокоррекционные занятия (дефектологические)»;

Коррекционный курс «Логопедические занятия».

По усмотрению образовательной организации может быть также введен коррекционный курс «Ритмика».

Коррекционные курсы направлены на преодоление или ослабление основных нарушений, препятствующих освоению образовательной программы и успешной социальной адаптации обучающихся ЗПР. Коррекционные курсы реализуются в форме фронтальных и (или) индивидуальных занятий.

Содержание данной области может быть дополнено Организацией самостоятельно на основании рекомендаций ПМПК и психолого-педагогического консилиума при наличии ИПРА обучающихся.

Выбор дополнительных курсов и занятий коррекционно-развивающей направленности для индивидуальных и групповых занятий, их количественное соотношение, содержание самостоятельно определяется Организацией исходя из психофизических особенностей и особых образовательных потребностей обучающихся с ЗПР.

Психокоррекционный курс: «Психокоррекционные занятия (психологические)», «Психокоррекционные занятия (дефектологические)»

Основные задачи реализации содержания:

помощь в достижении личностных, метапредметных и предметных

результатов образования;

коррекция отдельных сторон психической деятельности и личностной сферы;

улучшение адаптационных возможностей; формирование учебной мотивации;

активизация сенсорно-перцептивных, мнемических и интеллектуальных процессов;

коррекция и развитие познавательных процессов на основе учебного и неучебного материала;

развитие мыслительных операций и приемов мыслительной деятельности;

формирование приемов учебных действий и отработка учебных навыков;

ослабление образовательных затруднений;

формирование навыков саморегуляции познавательной деятельности и поведения; коррекция недостатков регулятивных процессов;

гармонизация психоэмоционального состояния, формирование позитивного отношения к своему «Я», повышение уверенности в себе, развитие инициативности и самостоятельности.

Коррекционный курс «Логопедические занятия»

Основные задачи реализации содержания:

развитие речевой деятельности, формирование коммуникативных навыков в различных социальных ситуациях общения, расширение представлений об окружающей действительности;

формирование и развитие различных видов устной речи (разговорно-диалогической, описательно-повествовательной);

обогащение и развитие словаря, уточнение значения слова, развитие лексической системности, формирование семантических полей;

коррекция недостатков в развитии учебно-познавательной деятельности, преодоление индивидуальных образовательных трудностей, формирование метапредметных умений, способствующих усвоению программного материала.

Программы данных коррекционных курсов, а также коррекционного курса «Ритмика» могут быть разработаны Организацией самостоятельно на основе Программы обязательных коррекционных курсов для варианта 7.2. АООП НОО ЗПР с учетом психофизических особенностей и особых (индивидуальных) образовательных потребностей контингента обучающихся с ЗПР.

Планируемые результаты реализации ПКР конкретизируются применительно к каждому обучающемуся с ЗПР в соответствии с его потенциальными возможностями и особыми образовательными потребностями.

Особенности реализации Программы коррекционной работы с обучающимися с расстройствами аутистического спектра

Обучающиеся с расстройствами аутистического спектра – это обучающиеся, имеющие специфические нарушения развития, характеризующиеся качественным нарушением социального взаимодействия, коммуникации, ограниченными интересами и деятельностью, повторяющимся стереотипным поведением. Для успешного освоения образовательной программы обучающиеся с РАС нуждаются в систематической психолого-педагогической и организационной поддержке, которая реализуется на основе разрабатываемой для каждого обучающегося индивидуальной ПКР.

ПКР направлена на осуществление комплексного психолого-педагогического сопровождения в условиях образовательной деятельности, включающего психолого-педагогическое обследование обучающихся, мониторинг динамики их развития, личностного становления, проведение индивидуальных и групповых коррекционно-развивающих занятий.

Основной целью реализации программы коррекционной работы с обучающимися с РАС является удовлетворение их особых образовательных потребностей.

К задачам, решаемым при реализации коррекционной программы обучающихся с РАС на начальном уровне образования относятся следующие:

преодоление дефицитности и специфических особенностей коммуникативного и социального взаимодействия у обучающихся с РАС, характерных для младшего школьного возраста;

формирование и развитие навыков речевой коммуникации (усвоение социальных норм речевого общения, формирование правил ведения диалога и полилога);

формирование и развитие навыков невербальной коммуникации (жестов, мимики и пантомимики);

обучение способности ориентации на партнера по общению, умения оценивать его эмоциональное состояние;

формирование и развитие инициативности в общении, умения принимать различные коммуникативные роли в общении;

формирование и развитие навыков сотрудничества в группе с опорой на социально приемлемые формы поведения.

ПКР разрабатывается на всех годах обучения, результаты ее освоения обучающимися служат основанием для ее пересмотра и уточнения не реже одного раза в четверть.

Планируемые результаты реализации ПКР имеют дифференцированный характер и могут определяться индивидуальными программами развития обучающихся с РАС.

Результаты достижения жизненных компетенций оцениваются с учетом преемственности и учитывают достижения обучающимся на предыдущих этапах образования.

3. Организационный раздел

3.1. Учебный план начального общего образования

Учебный план начального общего образования Муниципальное общеобразовательное бюджетное учреждение "Землянская основная общеобразовательная школа" (далее - учебный план) для 1-4 классов, реализующих основную образовательную программу начального общего образования, соответствующую ФГОС НОО (приказ Министерства просвещения Российской Федерации от 31.05.2021 № 286 «Об утверждении федерального государственного образовательного стандарта начального общего образования»), фиксирует общий объём нагрузки, максимальный объём аудиторной нагрузки обучающихся, состав и структуру предметных областей, распределяет учебное время, отводимое на их освоение по классам и учебным предметам.

Учебный план является частью образовательной программы Муниципальное общеобразовательное бюджетное учреждение "Землянская основная общеобразовательная школа", разработанной в соответствии с ФГОС начального общего образования, с учетом Федеральной образовательной программой начального общего образования, и обеспечивает выполнение санитарно-эпидемиологических требований СП 2.4.3648-20 и гигиенических нормативов и требований СанПиН 1.2.3685-21.

Учебный год в Муниципальное общеобразовательное бюджетное учреждение "Землянская основная общеобразовательная школа" начинается 01.09.2023 и заканчивается 26.05.2023.

Продолжительность учебного года в 1 классе - 33 учебные недели во 2-4 классах – 34 учебных недели.

Максимальный объем аудиторной нагрузки обучающихся в неделю составляет в 1 классе - 21 час, во 2 – 4 классах – 23 часа .

Образовательная недельная нагрузка распределяется равномерно в течение учебной недели, при этом объем максимально допустимой нагрузки в течение дня составляет:

- для обучающихся 1-х классов - не превышает 4 уроков и один раз в неделю -5 уроков.
- для обучающихся 2-4 классов - не более 5 уроков.

Распределение учебной нагрузки в течение недели строится таким образом,

чтобы наибольший ее объем приходился на вторник и (или) среду. На эти дни в расписание уроков включаются предметы, соответствующие наивысшему баллу по шкале трудности либо со средним баллом и наименьшим баллом по шкале трудности, но в большем количестве, чем в остальные дни недели.

Изложение нового материала, контрольные работы проводятся на 2 - 4-х уроках в середине учебной недели. Продолжительность урока (академический час) составляет 40 минут, за исключением 1 класса.

Обучение в 1-м классе осуществляется с соблюдением следующих дополнительных требований:

- учебные занятия проводятся по 5-дневной учебной неделе и только в первую смену;
- использование «ступенчатого» режима обучения в первом полугодии (в сентябре, октябре - по 3 урока в день по 35 минут каждый, в ноябре-декабре - по 4 урока по 35 минут каждый; январь - май - по 4 урока по 40 минут каждый).
- Продолжительность выполнения домашних заданий составляет во 2-3 классах - 1,5 ч., в 4 классах - 2 ч.

С целью профилактики переутомления в календарном учебном графике предусматривается чередование периодов учебного времени, сессий и каникул. Продолжительность каникул в течение учебного года составляет не менее 30 календарных дней, летом — не менее 8 недель. Для первоклассников предусмотрены дополнительные недельные каникулы в середине третьей четверти.

Учебные занятия для учащихся 2-4 классов проводятся по 5-и дневной учебной неделе.

Учебный план состоит из двух частей — обязательной части и части, формируемой участниками образовательных отношений. Обязательная часть учебного плана определяет состав учебных предметов обязательных предметных областей.

Часть учебного плана, формируемая участниками образовательных отношений, обеспечивает реализацию индивидуальных потребностей обучающихся. Время, отводимое на данную часть учебного плана внутри максимально допустимой недельной нагрузки обучающихся, использовано: на проведение учебных занятий, обеспечивающих различные интересы

обучающихся.

В Муниципальное общеобразовательное бюджетное учреждение "Землянская основная общеобразовательная школа" языком обучения является русский язык.

При изучении предметной области «Основы религиозных культур и светской этики» выбор одного из учебных модулей осуществляется по заявлению родителей (законных представителей) несовершеннолетних обучающихся.

При изучении предметов деление учащихся на подгруппы не осуществляется. В соответствии с образовательной программой, в связи с отсутствием необходимых условий (финансовый ресурс) и средств при реализации основных общеобразовательных программ по иностранному языку (2-4 классы), деление на две группы не производится. При проведении учебных занятий в малокомплектных организациях допускается объединение в группы обучающихся по образовательным программам начального общего образования из нескольких классов.

Промежуточная аттестация – процедура, проводимая с целью оценки качества освоения обучающимися всего объема учебной дисциплины за учебный год (годовое оценивание).

Промежуточная (годовая) аттестация обучающихся осуществляется в соответствии с календарным учебным графиком.

Все предметы учебного плана оцениваются по четвертям. Текущий контроль успеваемости регламентируется Положением образовательной организации.

Формы и порядок проведения промежуточной аттестации определяются «Положением о формах, периодичности и порядке текущего контроля успеваемости и промежуточной аттестации обучающихся Муниципальное общеобразовательное бюджетное учреждение "Землянская основная общеобразовательная школа"».

Оценивание младших школьников (1 класс) в течение первого года обучения осуществляются в форме словесных качественных оценок на критериальной основе, в форме письменных заключений учителя, по итогам проверки самостоятельных работ.

Освоение основных образовательных программ начального общего образования завершается итоговой аттестацией. Нормативный срок освоения

ООП НОО составляет 4 года.

В учебном плане отражены различные формы организации учебных занятий, формы промежуточной аттестации в соответствии с методическими системами и образовательными технологиями, используемыми образовательной организацией. При реализации образовательных программ с использованием дистанционных образовательных технологий, электронного обучения расписание занятий составляется с учетом дневной и недельной динамики умственной работоспособности обучающихся и трудности учебных предметов.

Учебный план определяет **формы организации учебных занятий**: уроки, практикумы, проектные задания, исследовательские модули, тренинги, погружения,

самостоятельные и лабораторные работы обучающихся и пр.

На основании ст. 58 «Промежуточная аттестация обучающихся» Федерального закона РФ "Об образовании в Российской Федерации" N 273-ФЗ от 29.12.2012 освоение образовательной программы (за исключением образовательной программы дошкольного образования), в том числе отдельной части или всего объема учебного предмета, курса, дисциплины (модуля) образовательной программы, сопровождается промежуточной аттестацией обучающихся, проводимой в формах, определенных учебным планом, и в порядке, установленном образовательной организацией.

Учебный план определяет следующие формы проведения промежуточной аттестации

9) в начальных классах (с 2-го по 4-ый):

Предмет	Классы	Форма ПА
<i>Русский язык</i>	<i>2-4 классы</i>	Диктант
<i>Литературное чтение</i>	<i>2-4 классы</i>	Контрольная работа с текстом
<i>Английский язык</i>	<i>2-4 классы</i>	Контрольная работа
<i>Математика</i>	<i>2-4 классы</i>	Контрольная работа
<i>Окружающий мир</i>	<i>2-4 классы</i>	Тестирование
<i>ИЗО</i>	<i>2-4 классы</i>	Контрольная работа
<i>Технология</i>	<i>2-4 классы</i>	Творческая работа
<i>Музыка</i>	<i>2-4 классы</i>	Тестирование
<i>Физкультура</i>	<i>2-3 классы</i>	зачет

<i>Физкультура</i>	<i>4 класс</i>	<i>Зачет по физической культуре</i>
<i>ОРКСЭ</i>	<i>4 класс</i>	Проект

В соответствии с ФГОС НОО определены следующие **обязательные** предметные области и учебные предметы (учебные модули), которые реализуются в урочной деятельности в 1-4 классах:

- Русский язык и литературное чтение (Русский язык, Литературное чтение);
 - Иностранный язык (Иностранный язык (английский));
 - Математика и информатика (Математика);
 - Обществознание и естествознание («окружающий мир») (Окружающий мир);
 - Основы религиозных культур и светской этики (Основы религиозных культур и светской этики: учебный модуль: «Основы светской этики»);
 - Искусство (Изобразительное искусство, Музыка);
 - Технология (Технология);
 - Физическая культура (Физическая культура).
- Область “Русский язык и литературное чтение” содержит русский язык и литературное чтение в 1-4 классах.

В предметную область «Иностранный язык» входит предмет иностранный язык. Учебный предмет «Иностранный язык (английский)» изучается со 2 класса – 2 часа в неделю.

В предметную область “Математика и информатика” входит предмет математика. «Информатика», направленная на обеспечение всеобщей компьютерной грамотности, изучаются в III - IV классах в качестве учебного модуля в рамках учебного предмета «Технология».

Предметную область “Обществознание и естествознание” представляет предмет «окружающий мир. Учебный предмет "Окружающий мир (человек, природа, общество)" изучается с I по IV класс по 2 часа в неделю. Учебный предмет является интегрированным. В его содержание дополнительно введены развивающие модули и разделы социально-гуманитарной направленности, а также элементы основ безопасности жизнедеятельности.

Область «Основы религиозных культур и светской этики» реализует комплексный учебный курс «Основы религиозных культур и светской этики».

В образовательную область «Физическая культура» включается дисциплина “физическая культура”.

Предметная область «Искусство» в 1-4 классах представлена самостоятельными предметами: Музыка и Изобразительное искусство.

Область “Технология” включает технологию. Учебный предмет "Технология" построен по модульному принципу с учетом возможностей образовательной организации.

В учебный план 4 класса включен 1 час в неделю (34 часа в год) на изучение учебного предмета «Основы религиозных культур и светской этики» (далее - ОРКСЭ). Выбор модуля, изучаемого в рамках учебного предмета ОРКСЭ, осуществляется родителями (законными представителями) обучающихся. На основании протокола родительских собраний и письменных заявлений родителей (законных представителей) обучающихся выбран модуль

«Основы светской этики».

Общий объем аудиторной работы обучающихся за четыре учебных года не может составлять менее 2954 академических часов и более 3345 академических часов в соответствии с требованиями к организации образовательного процесса к учебной нагрузке при 5-дневной учебной неделе, предусмотренными санитарно-эпидемиологическими требованиями СП 2.4.3648-20 и гигиеническими нормативами и требованиями СанПиН 1.2.3685-21.

В целях обеспечения индивидуальных потребностей обучающихся часть учебного плана, формируемая участниками образовательных отношений, из перечня, предлагаемого образовательной организацией, включает учебные предметы, учебные курсы (в том числе внеурочной деятельности), учебные модули по выбору родителей (законных представителей) несовершеннолетних обучающихся, в том числе предусматривающие углубленное изучение учебных предметов, с целью удовлетворения различных интересов обучающихся, потребностей в физическом развитии и совершенствовании, а также учитывающие этнокультурные интересы.

Суммарный объем домашнего задания по всем предметам для каждого класса не превышает количества часов, допустимых Гигиеническими нормативами и Санитарно-эпидемиологическими требованиями.

На уровне начального общего образования для реализации приказ «О введении третьего часа физической культуры» из части, формируемой участниками образовательных отношений, в 1-3 классах по 1 часу направлены на увеличение часов обязательной части и изучение учебных занятий по предмету «Физическая культура» в 1-3 классах, обеспечивающих различные интересы обучающихся и на основании заявлений родителей.

В 4 классе изучение физической культуры в полном объеме реализуется за счет внеурочной программы «Спортивные игры».

УЧЕБНЫЙ ПЛАН

Предметная область	Учебный предмет	Количество часов в неделю			
		1	2	3	4
Обязательная часть					
Русский язык и литературное чтение	Русский язык	5	5	5	5
	Литературное чтение	4	4	4	4
Иностранный язык	Иностранный язык (английский)	0	2	2	2
Математика и информатика	Математика	4	4	4	4
Обществознание и естествознание ("окружающий мир")	Окружающий мир	2	2	2	2
Основы религиозных культур и светской этики	Основы религиозных культур и светской этики	0	0	0	1
Искусство	Изобразительное искусство	1	1	1	1
	Музыка	1	1	1	1
Технология	Технология	1	1	1	1
Физическая культура	Физическая культура	3	3	3	2
Итого		21	23	23	23
ИТОГО недельная нагрузка		21	23	23	23
Количество учебных недель		33	34	34	34
Всего часов в год		693	782	782	782

3.2. Календарный учебный график

Календарный учебный график реализации образовательной программы составляется образовательной организацией самостоятельно с учётом требований действующих санитарных правил и мнения участников образовательных отношений.

171.1. Организация образовательной деятельности осуществляется по учебным четвертям.

171.2. Продолжительность учебного года при получении начального общего образования составляет 34 недели, в 1 классе – 33 недели.

171.3. Учебный год в образовательной организации начинается 1 сентября. Если этот день приходится на выходной день, то в этом случае учебный год начинается в первый, следующий за ним, рабочий день.

171.4. Учебный год в образовательной организации заканчивается 26 мая. Если этот день приходится на выходной день, то в этом случае учебный год заканчивается в предыдущий рабочий день.

171.5. С целью профилактики переутомления в федеральном календарном учебном графике предусматривается чередование периодов учебного времени и каникул. Продолжительность каникул должна составлять не менее 7 календарных дней.

171.6. Продолжительность учебных четвертей составляет: I четверть – 8 учебных недель (для 1-4 классов); II четверть – 8 учебных недель (для 1-4 классов); III четверть – 10 учебных недель (для 2-4 классов), 9 учебных недель (для 1 классов); IV четверть – 8 учебных недель (для 1-4 классов).

171.7. Продолжительность каникул составляет:

по окончании I четверти (осенние каникулы) – 9 календарных дней (для 1-4 классов);

по окончании II четверти (зимние каникулы) – 9 календарных дней (для 1-4 классов);

дополнительные каникулы – 9 календарных дней (для 1 классов);

по окончании III четверти (весенние каникулы) – 9 календарных дней (для 1-4 классов);

по окончании учебного года (летние каникулы) – не менее 8 недель.

171.8. Продолжительность урока - 40 минут.

171.9. Продолжительность перемен между уроками составляет не менее 10 минут, большой перемены (после 2 или 3 урока) – 20-30 минут. Продолжительность перемены между урочной и внеурочной деятельностью должна составлять не менее 20-30 минут, за исключением обучающихся

с ограниченными возможностями здоровья, обучение которых осуществляется по специальной индивидуальной программе развития.

171.10. Расписание уроков составляется с учетом дневной и недельной умственной работоспособности обучающихся и шкалы трудности учебных предметов, определенной Гигиеническими нормативами.

171.11. Образовательная недельная нагрузка распределяется равномерно в течение учебной недели, при этом объем максимально допустимой нагрузки в течение дня составляет:

для обучающихся 1-х классов – не должен превышать 4 уроков и один раз в неделю – 5 уроков, за счет урока физической культуры;

для обучающихся 2-4 классов – не более 5 уроков и один раз в неделю 6 уроков за счет урока физической культуры.

171.12. Обучение в 1 классе осуществляется с соблюдением следующих требований:

учебные занятия проводятся по 5-дневной учебной неделе и только в первую смену, обучение в первом полугодии: в сентябре, октябре – по 3 урока в день по 35 минут каждый, в ноябре – декабре – по 4 урока в день по 35 минут каждый; в январе – мае – по 4 урока в день по 40 минут каждый;

в середине учебного дня организуется динамическая пауза продолжительностью не менее 40 минут;

предоставляются дополнительные недельные каникулы в середине третьей четверти.

171.13. Занятия начинаются не ранее 8 часов утра и заканчиваются не позднее 19 часов.

171.14. Факультативные занятия и занятия по программам дополнительного образования планируют на дни с наименьшим количеством обязательных уроков. Между началом факультативных (дополнительных) занятий и последним уроком необходимо организовывать перерыв продолжительностью не менее 20 минут.

171.15. Календарный учебный график образовательной организации составляется с учётом мнений участников образовательных отношений, региональных и этнокультурных традиций, плановых мероприятий учреждений культуры региона и определяет чередование учебной деятельности (урочной и внеурочной) и плановых перерывов при получении образования для отдыха и иных социальных целей (каникул) по календарным периодам учебного года.

1. Даты начала и окончания учебного года

- даты начало учебного года: **1 сентября 2023 года**

-окончание учебного года – 24 мая 2024 года: в 1 классе — по истечении 33 недель, во 2-8 классах - 34 недель, в 9 классе – в соответствии со сроками ГИА.

2.Продолжительность учебного года

Продолжительность учебного года: в 1 классе —33 недели, во 2-8 классах - 34 недели, в 9 классе – в соответствии со сроками ГИА.

3. Продолжительность обучения по четвертям

Регламентирование образовательного процесса на учебный год:

- учебный год делится **на четверти:**

Период обучения	Начало четверти	Конец четверти	Продолжительность (количество учебных недель)
1 четверть	01.09.23	27.10.23	8
2 четверть	06.11.23	30.12.23	8
3 четверть	09.01.24	24.03.24	10
4 четверть	03.04.24	24.05.24	8

4.Сроки и продолжительность каникул в течении учебного года:

Каникулы: осенние, зимние, весенние, дополнительные. Продолжительность каникул в течение учебного года составляет 9 дней, летом — не менее 8 недель.

Каникулы	Дата	Продолжительность в днях
Осенние	28.10.23 - 05.11.2023	9 дней
Зимние	31.12.23- 08.01.2024	9 дней
Весенние	25.03.24 — 02.04.2024	9 дней
Дополнительные для 1 класса	12.02.24 – 18.02.24	7 дней

5.Продолжительность учебной недели: - 5 дней (количество учебных дней в неделю принято Советом школы, протокол №5 от 27.05.2014)

6.Сменность занятий: одна смена

7.Продолжительность урока:

Начало учебных занятий: 08 ч.30 м.

Окончание учебных занятий: 14 ч. 30 м.

В 2-9 классах продолжительность урока составляет 40 минут на основании Устава школы. **В 1 классе** используется «ступенчатый» режим обучения: в первом полугодии (в сентябре, октябре – по 3 урока в день по 35 минут каждый, в ноябре-декабре – по 4 урока по 35 минут каждый; январь-май – по 4 урока по 40 минут каждый).

Продолжительность перемен между уроками составляет от 10 до 20 минут. Перерыв между кружковыми занятиями – 10 минут. Расписание уроков составляется отдельно для обязательных и кружковых занятий. Все дополнительные занятия проводятся с перерывом 60 минут после последнего урока.

8.Сроки промежуточной аттестации: 22.04.2023 – 22.05.2023года

Информация по промежуточной аттестации для 1-4 классов с изменениями

Предмет	класс	Дата аттестации
Русский язык	2	14.05.2024
Русский язык	3	07.05.2024
Русский язык	4	07.05.2024
Литературное чтение	2	15.05.2024
Литературное чтение	3	15.05.2024
Литературное чтение	4	14.05.2024
Английский язык	2	08.05.2024
Английский язык	3	17.05.2024
Английский язык	4	15.05.2024
Математика	2	16.05.2024
Математика	3	16.05.2024
Математика	4	16.05.2024
Окружающий мир	2	07.05.2024
Окружающий мир	3	06.05.2024
Окружающий мир	4	06.05.2024
Музыка	2	06.05.2024
Музыка	3	10.05.2024
Музыка	4	26.04.2024
ИЗО	2	25.04.2024
ИЗО	3	26.04.2024
ИЗО	4	25.04.2024
Технология	2	26.04.2024
Технология	3	08.04.2024
Технология	4	08.05.2024
ОРКСЭ	4	24.04.2024
Физическая культура	2	24.04.2024
Физическая культура	3	24.04.2024
Физическая культура	4	23.04.2024

Информация по промежуточной аттестации для 5-9 классов

Предмет	класс	Дата аттестации
Русский язык	5	14.05.2024
Русский язык	6	10.05.2024
Русский язык	7	10.05.2024
Русский язык	8	20.05.2024
Русский язык	9	07.05.2024
Литература	5	13.05.2024
Литература	6	13.05.2024
Литература	7	13.05.2024
Литература	8	10.05.2024
Литература	9	20.04.2024
Английский язык	5	17.05.2024
Английский язык	6	17.05.2024
Английский язык	7	21.05.2024
Английский язык	8	21.05.2024
Английский язык	9	21.05.2024
Математика	5	15.05.2024
Математика	6	30.04.2024
Алгебра	7	30.04.2024
Алгебра	8	13.05.2024
Алгебра	9	13.05.2024
Геометрия	7	14.05.2024
Геометрия	8	14.05.2024
Геометрия	9	14.05.2024
Вероятность и статистика	7	17.05.2024
Вероятность и статистика	8	29.04.2024
Вероятность и статистика	9	25.04.2024
ИКТ	5	06.05.2024
ИКТ	6	06.05.2024
ИКТ	7	06.05.2024
ИКТ	8	06.05.2024
ИКТ	9	06.05.2024
История	5	16.05.2024
История	6	14.05.2024
История	7	16.05.2024
История	8	30.04.2024
История	9	30.04.2024
ОДНКНР	5	29.04.2024
ОДНКНР	6	26.04.2024
География	5	08.05.2024
География	6	15.05.2024
География	7	29.04.2024
География	8	22.04.2024
География	9	17.05.2024
Обществознание	6	08.05.2024
Обществознание	7	08.05.2024

Обществознание	8	24.04.2023
Обществознание	9	16.05.2024
Физика	7	15.05.2024
Физика	8	15.05.2024
Физика	9	15.05.2024
Химия	8	07.05.2024
Химия	9	08.05.2024
Биология	5	07.05.2024
Биология	6	07.05.2024
Биология	7	24.04.2024
Биология	8	17.05.2024
Биология	9	26.04.2024
Музыка	5	30.04.2024
Музыка	6	16.05.2024
Музыка	7	23.04.2024
Музыка	8	16.05.2024
ИЗО	5	26.04.2024
ИЗО	6	25.04.2024
ИЗО	7	26.04.2024
Технология	5	25.04.2024
Технология	6	29.04.2024
Технология	7	25.04.2024
Технология	8	25.04.2024
Технология	9	22.04.2024
ОБЖ	7	07.05.2024
ОБЖ	8	08.05.2024
ОБЖ	9	24.04.2024
Физическая культура	5	24.04.2024
Физическая культура	6	24.04.2024
Физическая культура	7	22.04.2024
Физическая культура	8	26.04.2024
Физическая культура	9	23.04.2024
География родного края	8	23.04.2024
Историческое краеведение	9	29.04.2024

9. Сроки проведения государственной итоговой аттестации (в соответствии с нормативными документами Минобрнауки России);

10. Внеурочная деятельность

Расписание внеурочной деятельности

График работы кружков

МОБУ «Землянская ООШ»
на 2023 – 2024 уч.год

№ п/п	Название кружка	ФИО учителя	Клас с	День проведения	Время проведения
1	Разговоры о важном	Классные руководители	1 – 9	Понедельник	8.30 – 9.10
2	Основы функциональной грамотности	Юрова Н.И.	1-4, 5-9	Вторник	15.00 –16.00
3	Кем быть	Классные руководители	1 – 4	В рамках ЧО	
4	Профориентация	Шнякина Т.В.	6-9	Четверг	15.00 - 15.40
5	Азбука первоклассника	Баятина Ю.П.	1	Четверг	16.00 - 17.00
6	Мое Оренбуржье	Садыкова Г.Б.	1 – 4	Среда	15.00 - 16.00
7	Программышка	Мантрова О.А.	1-4	Пятница	15.00 - 16.00
8	Чудеса науки и природы	Садыкова Г.Б.	1-4	Понедельник	15.00 - 16.00
9	Экожурналистика	Некрасова С.В.	5-9	Пятница	16.00 - 17.00
10	Робототехника	Бородин Ю.А.	5-9	Четверг	15.00 - 16.00
11	Шахматы	Семенова О.В.	1 – 4	Вторник	16.00 - 17.00
12	Школьный театр	Кирюшина М.Д.	5-9	Среда	16.00 - 17.00
13	Спортивные игры	Бородин Ю.А.	5-9	Четверг	16.00 - 17.00
14	Волшебный крючок	Бессмертная С.М.	1-4	Вторник	15.00 - 16.00
15	Здоровое питание	Классные руководители	1 – 4, 5-9	В рамках ЧО	

3.3. План внеурочной деятельности

I Пояснительная записка

Под внеурочной деятельностью следует понимать образовательную деятельность, направленную на достижение планируемых результатов освоения ФГОС НОО, ФГОС ООО (предметных, метапредметных и личностных), осуществляемую в формах, отличных от урочной.

План внеурочной деятельности определяет содержательное наполнение направлений внеурочной деятельности, учебное время, отводимое на реализацию внеурочной деятельности, общий объем нагрузки обучающихся в классах, реализующих ФГОС НОО, ФГОС ООО.

Внеурочная деятельность организуется в соответствии со следующими нормативными документами и методическими рекомендациями:

- Законом Российской Федерации от 29.12.2012 № 273 «Об образовании в Российской Федерации».
- Приказ Минпросвещения России от 31.05.2021 № 287 «Об утверждении федерального государственного образовательного стандарта основного общего образования» (Зарегистрировано в Минюсте России 05.07.2021 № 64101) - http://www.consultant.ru/document/cons_doc_LAW_389560/.
- Письмо Министерства просвещения Российской Федерации от 05.07.2022г. №ТВ–1290/03 «О направлении методических рекомендаций» (Информационно- методическое письмо об организации внеурочной деятельности в рамках реализации обновленных федеральных государственных образовательных стандартов начального общего и основного общего образования).
- Письмо Минпросвещения России от 17.06.2022 г. № 03-871 «Об организации занятий «Разговоры о важном».
- Методические рекомендации по формированию функциональной грамотности обучающихся – <http://skiv.instrao.ru/bank-zadaniy/>.
- Санитарные правила СП 2.4.3648-20 «Санитарно-эпидемиологические требования к организациям воспитания и обучения, отдыха и оздоровления детей и молодежи», утвержденных постановлением Главного государственного санитарного врача Российской Федерации от 28.09.2020 № 28 (далее – СП 2.4.3648-20).
- Санитарные правила и нормы СанПиН 1.2.3685-21 «Гигиенические нормативы и требования к обеспечению безопасности и (или) безвредности для человека факторов среды обитания», утвержденных постановлением Главного государственного санитарного врача Российской Федерации от 28.01.2021 № 2 (далее – СанПиН 1.2.3685-21).
- Стратегии развития воспитания в Российской Федерации на период до 2025 года (Распоряжение Правительства Российской Федерации от 29.05.2015 № 996-р) и Плана мероприятий по её реализации в 2021 — 2025 годах (Распоряжение Правительства Российской Федерации от 12.11.2020 № 2945-р).
- Стратегии национальной безопасности Российской Федерации (Указ Президента Российской Федерации от 02.07.2021 № 400).
- Федеральных государственных образовательных стандартов (далее — ФГОС) начального общего образования (Приказ Минпросвещения России от 31.05.2021 № 286), основного общего образования (Приказ Минпросвещения России от 31.05.2021 № 287).

- Приказом МОиН РФ от 06.10.2009 № 373 «Об утверждении Федерального государственного образовательного стандарта начального общего образования» - ФГОС НОО.
- Приказом Министерства образования и науки Российской Федерации от 22.03.2021 г № 115 «Об утверждении Порядка организации и осуществления образовательной деятельности по основным общеобразовательным программам – образовательным программам начального общего, основного общего и среднего общего образования».
- Письмом МОиН РФ от 18.08.2017 №09-1672 «О направлении Методических рекомендаций по уточнению понятия и содержания внеурочной деятельности в рамках реализации основных общеобразовательных программ, в том числе в части проектной деятельности».
- Письмом Министерства просвещения Российской Федерации от 05.09.2018 г. №03-ПГ-МП42216 «Об участии учеников муниципальных и государственных школ Российской Федерации во внеурочной деятельности».
- ФОП НОО
- ФОП ООО
- Уставом муниципального общеобразовательного бюджетного учреждения «Землянская ООШ».
- Основной образовательной программой муниципального общеобразовательного бюджетного учреждения «Землянская ООШ».

II. Содержательное наполнение внеурочной деятельности

Назначение плана внеурочной деятельности — психолого-педагогическое сопровождение обучающихся с учетом успешности их обучения, уровня социальной адаптации и развития, индивидуальных способностей и познавательных интересов. План внеурочной деятельности формируется с учетом предоставления права участникам образовательных отношений выбора направления и содержания учебных курсов.

Основными задачами организации внеурочной деятельности являются следующие:

поддержка учебной деятельности обучающихся в достижении планируемых результатов освоения программы начального общего образования;

совершенствование навыков общения со сверстниками и коммуникативных умений в разновозрастной школьной среде;

формирование навыков организации своей жизнедеятельности с учетом правил безопасного образа жизни;

повышение общей культуры обучающихся, углубление их интереса к познавательной и проектно-исследовательской деятельности с учетом возрастных и индивидуальных особенностей участников;

развитие навыков совместной деятельности со сверстниками, становление качеств, обеспечивающих успешность участия в коллективном труде: умение договариваться, подчиняться, руководить, проявлять инициативу, ответственность; становление умений командной работы;

поддержка детских объединений, формирование умений ученического самоуправления;

формирование культуры поведения в информационной среде.

Внеурочная деятельность организуется по направлениям развития личности обучающегося с учетом намеченных задач внеурочной деятельности. Все ее формы представляются в деятельностных формулировках, что подчеркивает их практико-ориентированные характеристики. При выборе направлений и отборе содержания обучения образовательная организация учитывает:

особенности образовательной организации (условия функционирования, тип школы, особенности контингента, кадровый состав);

результаты диагностики успеваемости и уровня развития обучающихся, проблемы и трудности их учебной деятельности;

возможность обеспечить условия для организации разнообразных внеурочных занятий и их содержательная связь с урочной деятельностью;

особенности информационно-образовательной среды образовательной организации, национальные и культурные особенности региона, где находится образовательная организация.

Направления внеурочной деятельности

Возможные направления внеурочной деятельности и их содержательное наполнение.

Предлагаемые направления внеурочной деятельности являются общими ориентирами и не подлежат формальному копированию. При отборе направлений внеурочной деятельности школа ориентируется на свои особенности функционирования, психолого-педагогические характеристики обучающихся, их потребности, интересы и уровни успешности обучения.

К выбору направлений внеурочной деятельности и их организации привлекаются родители как законные участники образовательных отношений.

Направления и цели внеурочной деятельности

1. Спортивно-оздоровительная деятельность направлена на физическое развитие школьника, углубление знаний об организации жизни и деятельности с учетом соблюдения правил здорового безопасного образа жизни.

2. Проектно-исследовательская деятельность организуется как углубленное изучение учебных предметов в процессе совместной деятельности по выполнению проектов.

3. Коммуникативная деятельность направлена на совершенствование функциональной коммуникативной грамотности, культуры диалогического общения и словесного творчества.

4. Художественно-эстетическая творческая деятельность организуется как система разнообразных творческих мастерских по развитию художественного творчества, способности к импровизации, драматизации, выразительному чтению, а также становлению умений участвовать в театрализованной деятельности.

5. Информационная культура предполагает учебные курсы в рамках внеурочной деятельности, которые формируют представления обучающихся о разнообразных современных информационных средствах и навыки выполнения разных видов работ на компьютере.

6. Интеллектуальные марафоны — система интеллектуальных соревновательных мероприятий, которые призваны развивать общую культуру и эрудицию обучающегося, его познавательные интересы и способности к самообразованию.

7. «Учение с увлечением!» включает систему занятий в зоне ближайшего развития, когда учитель непосредственно помогает обучающемуся преодолеть трудности, возникшие при изучении разных предметов.

III. Планирование внеурочной деятельности

К участию во внеурочной деятельности привлекаются организации и учреждения дополнительного образования, культуры и спорта. В этом случае внеурочная деятельность может проходить не только в помещении образовательной организации, но и на территории другого учреждения (организации), участвующего во внеурочной деятельности (спортивный комплекс, музей, театр и другие).

При организации внеурочной деятельности непосредственно в образовательной организации в этой работе могут принимать участие все педагогические работники данной организации (учителя начальной школы, учителя-предметники, социальные педагоги, педагоги-психологи, учителя-дефектологи, логопед, воспитатели, библиотекарь и другое).

Внеурочная деятельность тесно связана с дополнительным образованием детей в части создания условий для развития творческих интересов детей, включения их в художественную, техническую, спортивную и другую деятельность. Объединение усилий внеурочной деятельности и дополнительного образования строится на использовании единых форм организации.

Координирующую роль в организации внеурочной деятельности выполняет, как правило, основной учитель, ведущий класс начальной школы, классные руководители, завуч начальных классов, заместитель директора по учебно-воспитательной работе.

Планирование внеурочной деятельности

С целью обеспечения преемственности содержания образовательных программ начального общего, основного общего и образования при формировании плана внеурочной деятельности образовательной организации предусмотрена **часть, рекомендуемая для всех обучающихся**:

1 час в неделю – на информационно-просветительские занятия патриотической, нравственной и экологической направленности «Разговоры о важном» (понедельник, первый урок);

1 час в неделю – на занятия по формированию функциональной грамотности обучающихся (в том числе финансовой грамотности);

1 час в неделю – на занятия, направленные на удовлетворение профориентационных интересов и потребностей обучающихся (в том числе основы предпринимательства).

Кроме того, в **вариативную часть** плана внеурочной деятельности включены: часы, отведенные на занятия, связанные с реализацией особых интеллектуальных и социокультурных потребностей обучающихся (в том числе для сопровождения изучения отдельных учебных предметов на углубленном уровне, проектно-исследовательской деятельности, исторического просвещения);

часы, отведенные на занятия, направленные на удовлетворение интересов и потребностей обучающихся в творческом и физическом развитии (в том числе организация занятий в школьных

театрах, школьных музеях, школьных спортивных клубах); часы отведенные на занятия, направленные на удовлетворение социальных интересов и потребностей обучающихся.

Уровни воспитательных результатов:

Первый уровень результатов – приобретение обучающимися социальных знаний (об общественных нормах, об устройстве общества, о социально одобряемых и неодобряемых формах поведения в обществе и т.п.), понимания социальной реальности и повседневной жизни.

Второй уровень результатов – формирование позитивных отношений обучающегося к базовым ценностям общества (человек, семья, Отечество, природа, мир, знания, труд, культура), ценностного отношения к социальной реальности в целом. Для достижения данного уровня, результатов особое значение имеет равноправное взаимодействие обучающихся в защищенной, дружелюбной им социальной среде.

Третий уровень результатов – получение обучающимся опыта самостоятельного социального действия. Для достижения данного уровня результатов особое значение имеет его взаимодействие с социальными субъектами за пределами образовательного учреждения, в открытой общественной среде.

Программа педагогически целесообразна, так как способствует более разностороннему раскрытию индивидуальных способностей ребенка, которые не всегда удаётся рассмотреть на уроке, развитию у детей интереса к различным видам деятельности, желанию активно участвовать в продуктивной, одобряемой обществом деятельности, умению самостоятельно организовать своё свободное время. Каждый вид внеклассной деятельности: творческой, познавательной, спортивной, трудовой, игровой – обогащает опыт коллективного взаимодействия школьников в определённом аспекте, что в своей совокупности даёт большой воспитательный эффект.

Воспитание является одним из важнейших компонентов образования в интересах человека, общества, государства. Основными задачами воспитания на современном этапе развития нашего общества являются: формирование у обучающихся гражданской ответственности и правового самосознания, духовности и культуры, инициативности, самостоятельности, способности к успешной социализации в обществе.

Правильно организованная система внеурочной деятельности представляет собой ту сферу, в условиях которой можно максимально развить или сформировать познавательные потребности и способности каждого учащегося, которая обеспечит воспитание свободной личности. Воспитание детей происходит в любой момент их деятельности. Однако наиболее продуктивно это воспитание осуществлять в свободное от обучения время.

Часы, отводимые на внеурочную деятельность, используются по желанию учащихся и направлены на реализацию различных форм ее организации, отличных от урочной системы обучения. Занятия проводятся в форме экскурсий, кружков, секций, круглых столов, конференций, диспутов, викторин, праздничных мероприятий, классных часов, олимпиад, соревнований, поисковых и научных исследований и т.д. Посещая кружки учащиеся прекрасно адаптируются в среде сверстников, благодаря индивидуальной работе руководителя, глубже изучается материал. На занятиях руководители стараются раскрыть у учащихся такие способности, как организаторские, творческие, музыкальные, что играет немаловажную роль в духовном развитии подростков.

Внеурочные занятия должны направлять свою деятельность на каждого ученика, чтобы он мог ощутить свою уникальность и востребованность.

В процессе формирования личности, воспитание как целостное воздействие на человека играет

определённую роль, так как именно посредством его в сознании и поведении детей формируются основные социальные, нравственные и культурные ценности, которыми руководствуется общество в своей жизнедеятельности. Поэтому от эффективности системы воспитания зависит, в конечном счёте, состояние общественного сознания и общественной жизни.

Воспитательная парадигма школы требует от педагогического коллектива максимального содействия развитию потенциальных возможностей личности ребёнка, способности к творческой мысли, стремящемуся к духовному самосовершенствованию, независимости, обладающей чувством собственного достоинства, умеющей принимать рациональные решения и нести ответственность за свои поступки.

Основное содержание рекомендуемых занятий внеурочной деятельности отражено в таблице:

Направление внеурочной деятельности	Количество часов в неделю	Основное содержание занятий
Часть, рекомендуемая для всех обучающихся		
Информационно-просветительские занятия патриотической, нравственной и экологической направленности «Разговоры о важном»	1	<p><i>Основная цель:</i> развитие ценностного отношения обучающихся к своей Родине – России, населяющим ее людям, ее уникальной истории, богатой природе и великой культуре.</p> <p><i>Основная задача:</i> формирование ответственной внутренней позиции личности школьника, необходимой ему для конструктивного и ответственного поведения в обществе.</p> <p><i>Основные темы</i> занятий связаны с важнейшими аспектами жизни человека в современной России: знанием родной истории и пониманием сложностей современного мира, техническим прогрессом и сохранением природы, ориентацией в мировой художественной культуре и повседневной культуре поведения, доброжелательным отношением к окружающим и ответственным отношением к собственным поступкам</p>
Занятия по формированию функциональной грамотности обучающихся	1	<p><i>Основная цель:</i> развитие способности обучающихся применять приобретённые знания, умения и навыки для решения задач в различных сферах жизнедеятельности, (обеспечение связи обучения с жизнью).</p> <p><i>Основная задача:</i> формирование и развитие функциональной грамотности школьников: читательской, математической, естественно-научной, финансовой, направленной на развитие креативного мышления и глобальных компетенций.</p> <p><i>Основные организационные формы:</i> интегрированные курсы, метапредметные кружки или факультативы</p>

<p>Занятия, направленные на удовлетворение профориентационных интересов и потребностей обучающихся</p>	<p>1</p>	<p><i>Основная цель:</i> развитие ценностного отношения обучающихся к труду как основному способу достижения жизненного благополучия и ощущения уверенности в жизни.</p> <p><i>Основная задача:</i> формирование готовности школьников к осознанному выбору направления продолжения своего образования и будущей профессии, осознание важности получаемых в школе знаний для дальнейшей профессиональной и внепрофессиональной деятельности.</p> <p><i>Основные организационные формы</i> профориентационные беседы, деловые игры, квесты, решение кейсов, изучение специализированных цифровых ресурсов, профессиональные пробы, моделирующие профессиональную деятельность, экскурсии, посещение ярмарок профессий и профориентационных парков.</p> <p><i>Основное содержание:</i> знакомство с миром профессий и способами получения профессионального образования; создание условий для развития надпрофессиональных навыков (общения, работы в команде, поведения в конфликтной ситуации и т.п.); создание условий для познания обучающимся самого себя, своих мотивов, устремлений, склонностей как условий для формирования уверенности в себе, способности адекватно оценивать свои силы и возможности.</p>
<p>Вариативная часть</p>		
<p>Занятия, связанные с реализацией особых интеллектуальных и социокультурных потребностей обучающихся</p>	<p>3</p>	<p><i>Основная цель:</i> интеллектуальное и общекультурное развитие обучающихся, удовлетворение их особых познавательных, культурных, оздоровительных потребностей и интересов.</p> <p><i>Основная задача:</i> формирование ценностного отношения обучающихся к знаниям, как залогом их собственного будущего, и к культуре в целом, как к духовному богатству общества, сохраняющему национальную самобытность народов России.</p> <p><i>Основные направления деятельности:</i> занятия по дополнительному или углубленному изучению учебных предметов или модулей; занятия в рамках исследовательской и проектной деятельности; занятия, связанные с освоением регионального компонента образования или особыми этнокультурными интересами участников образовательных отношений; дополнительные занятия для школьников, испытывающих затруднения в освоении учебной программы или трудности в освоении языка обучения; специальные занятия для обучающихся с ограниченными возможностями здоровья или испытывающими затруднения в социальной</p>

		коммуникации
Занятия, направленные на удовлетворение интересов и потребностей обучающихся в творческом и физическом развитии, помощь в самореализации, раскрытии и развитии способностей и талантов	2	<p><i>Основная цель:</i> удовлетворение интересов и потребностей обучающихся в творческом и физическом развитии, помощь в самореализации, раскрытии и развитии способностей и талантов.</p> <p><i>Основные задачи:</i> раскрытие творческих способностей школьников, формирование у них чувства вкуса и умения ценить прекрасное, формирование ценностного отношения к культуре; физическое развитие обучающихся, привитие им любви к спорту и побуждение к здоровому образу жизни, воспитание силы воли, ответственности, формирование установок на защиту слабых; оздоровление школьников, привитие им любви к своему краю, его истории, культуре, природе, развитие их самостоятельности и ответственности, формирование навыков самообслуживающего труда.</p> <p><i>Основные организационные формы:</i> занятия школьников в различных творческих объединениях (музыкальных, хоровых или танцевальных студиях, театральных кружках или кружках художественного творчества, журналистских, поэтических или писательских клубах и т.п.); занятия школьников в спортивных объединениях (секциях и клубах, организация спортивных турниров и соревнований); занятия школьников в объединениях туристскокраеведческой направленности (экскурсии, развитие школьных музеев)</p>
Занятия, направленные на удовлетворение социальных интересов и потребностей обучающихся, на педагогическое сопровождение деятельности социально	2	<p><i>Основная цель:</i> развитие важных для жизни подрастающего человека социальных умений - заботиться о других и организовывать свою собственную деятельность, лидировать и подчиняться, брать на себя инициативу и нести ответственность, отстаивать свою точку зрения и принимать другие точки зрения.</p> <p><i>Основная задача:</i> обеспечение психологического благополучия обучающихся в образовательном пространстве школы, создание условий для развития ответственности за формирование макро и микро</p>

<p>ориентированных ученических сообществ, детских общественных объединений, органов ученического самоуправления, на организацию совместно с обучающимися комплекса мероприятий воспитательной направленности</p>	<p>коммуникаций, складывающихся в образовательной организации, понимания зон личного влияния на уклад школьной жизни.</p> <p><i>Основные организационные формы:</i> педагогическое сопровождение деятельности Российского движения школьников и Юнармейских отрядов; волонтерских, трудовых, экологических отрядов, создаваемых для социально ориентированной работы; выборного Совета обучающихся, создаваемого для учета мнения школьников по вопросам управления образовательной организацией; Совета старост, объединяющего старост классов для облегчения распространения значимой для школьников информации и получения обратной связи от классных коллективов; постоянно действующего школьного актива, иницирующего и организующего проведение лично значимых для школьников событий (соревнований, конкурсов, фестивалей, капустников, флешмобов); творческих советов, отвечающих за проведение тех или иных конкретных мероприятий, праздников, вечеров, акций; созданной из наиболее авторитетных старшеклассников группы по урегулированию конфликтных ситуаций в школе и т.п.</p>
--	--

Основные направления внеурочной деятельности

1. Спортивно-оздоровительная деятельность

«Спортивные игры»

Цель: формирование представлений учащихся о здоровом образе жизни, развитие физической активности и двигательных навыков.

Форма организации: спортивная студия; учебный курс физической культуры.

2. Проектно-исследовательская деятельность

«Мое Оренбуржье»

Цель: расширение знаний учащихся об истории и традициях родного края, формирование умения работать с разными источниками информации; развитие познавательной активности и интереса к истории, культуре родного края; воспитание чувства патриотизма, любви к «малой Родине».

Форма организации: факультативный курс краеведения; творческие проекты

«Достопримечательности родного края»;

«Чудеса науки и природы»

Цель: углубление знаний и представлений о сочетании химического и биологического состава и физических свойств воды и других веществ, формирование исследовательских умений в процессе экспериментальной работы, развитие познавательной активности и интереса в процессе исследовательской работы, воспитание экологической культуры, эстетического и нравственного отношения к природным объектам, ответственного отношения к природе.

Форма организации: экологическая лаборатория; исследовательские проекты;

«Шахматы»

Цель: расширение представлений об игре в шахматы, формирование умения анализировать, наблюдать, создавать различные шахматные ситуации; воспитание интереса к игре в шахматы; развитие волевых черт характера, внимания, игрового воображения.

Форма организации: учебный курс — факультатив; игры-соревнования в шахматы «Юные шахматисты».

«Робототехника»

Цель: расширение знаний учащихся об объектах робототехники, формирование умений создавать роботы своими руками с использованием конструктора, развитие творческой активности, интереса, любознательности, воспитание трудолюбия и уважения к труду как к ценности.

Форма организации: творческие мастерские («Конструктор и творчество»); выставки творческих работ;

3. Коммуникативная деятельность:

«Основы функциональной грамотности»

Цель: совершенствование функциональной грамотности обучающихся, формирование текстовой деятельности с необычными формами представления информации (туристические буклеты; программы выставок; маршруты путешествий; объявления и рекламы); развитие творческой способности создавать

необычные тексты.

Форма организации: учебный курс в форме факультатива; лаборатория текстов, система практических занятий;

«Разговор о важном»

Цель: расширение знаний о важности жизни и развития человека через речевого общения с другими людьми; формирование коммуникативной культуры диалога, правил ведения дискуссии, развитие языковой интуиции.

Форма организации: дискуссионный клуб;

«Профориентация»

Цель: развитие познавательной мотивации к изучению профессий, привлечение внимания к осознанному выбору профессии.

Форма организации: учебный курс — факультатив.

4. Художественно-эстетическая творческая деятельность

Школьный театр «Маленькие роли»

Цель: расширение представлений о театральном творчестве, формирование умений импровизировать, вступать в ролевые отношения, перевоплощаться; развитие творческих способностей, интереса к театральному искусству и театрализованной деятельности.

Форма организации: театральная студия, спектакли по мотивам сказок;

5. Информационная культура

«Программышка»

Цель: знакомство с миром современных технических устройств и культурой их использования.

Форма организации: система практических занятий с использованием компьютеров, смартфонов, планшетов, смарт-часов, наушников и пр. технических устройств.

6. Интеллектуальные марафоны

Темы марафонов:

НПК

Орлята России

7. «Учение с увлечением!»:

«Азбука первоклассника»

Цель: совершенствование коммуникативной грамотности обучающихся, поддержка учащихся, испытывающих затруднения в достижении планируемых результатов, связанных с овладением устной речи как предметным и метапредметным результатом.

Форма организации: учебный курс — факультатив; учебная лаборатория;

IV. Цель и идеи внеурочной деятельности

Современный российский национальный воспитательный идеал —высоконравственный, творческий, компетентный гражданин России, принимающий судьбу Отечества как свою личную, осознающий ответственность за настоящее и будущее страны, укоренённый в духовных и культурных традициях многонационального народа Российской Федерации.

В соответствии с этим идеалом и нормативными правовыми актами Российской Федерации в сфере образования **цель воспитания** обучающихся в общеобразовательной организации: развитие личности, создание условий для самоопределения и социализации на основе социокультурных, духовно-нравственных ценностей и принятых в российском обществе правил и норм поведения в интересах человека, семьи, общества и государства, формирование у обучающихся чувства патриотизма, гражданственности, уважения к памяти защитников Отечества и подвигам Героев Отечества, закону и правопорядку, человеку труда и старшему поколению, взаимного уважения, бережного отношения к культурному наследию и традициям многонационального народа Российской Федерации, природе и окружающей среде.

Цели внеурочной деятельности:

- создание условий для достижения обучающимися необходимого для жизни в обществе социального опыта и формирования принимаемой обществом системы ценностей;
- создание воспитывающей среды, обеспечивающей активизацию социальных, интеллектуальных интересов учащихся в свободное время, развитие здоровой, творчески растущей личности, сформированной гражданской ответственностью и правовым самосознанием, подготовленной к жизнедеятельности в новых условиях, способной на социально значимую практическую деятельность, реализацию добровольческих инициатив;
- создание условий для многогранного развития и социализации каждого обучающегося в свободное от учёбы время.

Задачи воспитания обучающихся в общеобразовательной организации: усвоение ими знаний норм, духовно-нравственных ценностей, традиций, которые выработало российское общество (социально значимых знаний); формирование и развитие личностных отношений к этим нормам,

ценностям, традициям (их освоение, принятие); приобретение соответствующего этим нормам, ценностям, традициям социокультурного опыта поведения, общения, межличностных и социальных отношений, применения полученных знаний; достижение личностных результатов освоения общеобразовательных программ в соответствии с ФГОС. Личностные результаты освоения обучающимися общеобразовательных программ включают осознание российской гражданской идентичности, сформированность ценностей самостоятельности и инициативы, готовность обучающихся к саморазвитию, самостоятельности и личностному самоопределению, наличие мотивации к целенаправленной социально значимой деятельности, сформированность внутренней позиции личности как особого ценностного отношения к себе, окружающим людям и жизни в целом.

Задачи внеурочной деятельности:

Обучающие

Развитие познавательного интереса, включение учащихся в разностороннюю деятельность.

Углубление содержания, форм и методов занятости учащихся в свободное от учёбы время.

Приобретение определенных знаний, умений по видам деятельности, предусмотренных данной программой.

Развитие мотиваций к следующим видам деятельности: спортивной, интеллектуальной, эстетической, патриотической, социальной.

Освоение основополагающих элементов научного знания, лежащих в основе современной научной картины мира, и опыта его применения и преобразования в условиях решения жизненных задач.

Воспитательные

Формирование навыков позитивного коммуникативного общения.

Развитие навыков организации и осуществления сотрудничества с педагогами, сверстниками, старшими, родителями в решении общих проблем.

Воспитание трудолюбия, способности к преодолению трудностей, целеустремленности и настойчивости в достижении результата.

Развитие позитивного отношения к базовым общественным ценностям (человек, семья, Отечество, природа, мир, знания, труд, культура) для формирования здорового образа жизни.

Воспитание нравственных и эстетических чувств, эмоционально-ценностного позитивного отношения к себе и окружающим, интереса к учению.

Воспитание гражданственности, патриотизма, уважения к правам, свободам и обязанностям человека.

Воспитание нравственных чувств и этического сознания; воспитание трудолюбия, творческого отношения к учению, труду, жизни.

Воспитание ценностного отношения к природе, окружающей среде (экологическое воспитание).

Развивающие

Развитие личностных свойств: самостоятельности, ответственности, активности.

Развитие личности школьника, его творческих способностей.

Формирование потребности в самопознании.

Организационные

Создание условий для эффективной реализации основных целевых образовательных программ различного уровня, реализуемых во внеурочное время.

Организация общественно-полезной и досуговой деятельности учащихся совместно с общественными организациями, ДДТ, спортивной школой, школой искусств, библиотеками, семьями учащихся.

Совершенствование системы мониторинга эффективности воспитательной работы в школе.

Организация информационной поддержки учащихся.

Совершенствование материально-технической базы организации досуга учащихся.

Задачи внеурочной деятельности совпадают с задачами духовно-нравственного развития, воспитания и социализации обучающихся, направлены на достижение воспитательного результата и воспитательного эффекта.

Воспитательный результат внеурочной деятельности – непосредственное духовно-нравственное приобретение ребенка, благодаря его участию в том или ином виде внеурочной деятельности.

Воспитательный эффект внеурочной деятельности – влияние того или иного духовно-нравственного приобретения на процесс развития личности ребенка (последствие результата).

Воспитательная деятельность в общеобразовательной организации планируется и осуществляется на основе аксиологического, антропологического, культурно-исторического, системно-деятельностного, личностно-ориентированного подходов и с учётом принципов воспитания: гуманистической направленности воспитания, совместной деятельности детей и взрослых, следования нравственному примеру, безопасной жизнедеятельности, инклюзивности, возрастообразности.

Уровни воспитательных результатов:

Первый уровень результатов – приобретение обучающимися социальных знаний (об общественных нормах, об устройстве общества, о социально одобряемых и неодобряемых формах поведения в обществе и т.п.), понимания социальной реальности и повседневной жизни.

Второй уровень результатов – формирование позитивных отношений обучающегося к базовым ценностям общества (человек, семья, Отечество, природа, мир, знания, труд, культура), ценностного отношения к социальной реальности в целом. Для достижения данного уровня, результатов особое значение имеет равноправное взаимодействие обучающихся в защищенной, дружественной им социальной среде.

Третий уровень результатов – получение обучающимся опыта самостоятельного социального действия. Для достижения данного уровня результатов особое значение имеет его взаимодействие с социальными субъектами за пределами образовательного учреждения, в открытой общественной среде.

Программа педагогически целесообразна, так как способствует более разностороннему раскрытию индивидуальных способностей ребенка, которые не всегда удаётся рассмотреть на уроке, развитию у детей интереса к различным видам деятельности, желанию активно участвовать в продуктивной, одобряемой обществом деятельности, умению самостоятельно организовать своё свободное время. Каждый вид внеклассной деятельности: творческой, познавательной, спортивной, трудовой, игровой – обогащает опыт коллективного взаимодействия школьников в определённом аспекте, что в своей совокупности даёт большой воспитательный эффект.

Воспитание является одним из важнейших компонентов образования в интересах человека, общества, государства. Основными задачами воспитания на современном этапе развития нашего общества являются: формирование у обучающихся гражданской ответственности и правового самосознания, духовности и культуры, инициативности, самостоятельности, способности к успешной социализации в обществе.

Правильно организованная система внеурочной деятельности представляет собой ту сферу, в условиях которой можно максимально развить или сформировать познавательные потребности и способности каждого учащегося, которая обеспечит воспитание свободной личности. Воспитание детей происходит в любой момент их деятельности. Однако наиболее продуктивно это воспитание осуществлять в свободное от обучения время.

Часы, отводимые на внеурочную деятельность, используются по желанию учащихся и направлены на реализацию различных форм ее организации, отличных от урочной системы обучения. Занятия проводятся в форме экскурсий, кружков, секций, круглых столов, конференций, диспутов, викторин, праздничных мероприятий, классных часов, олимпиад, соревнований, поисковых и научных исследований и т.д. Посещая кружки учащиеся прекрасно адаптируются в среде сверстников, благодаря индивидуальной работе руководителя, глубже изучается материал. На занятиях руководители стараются раскрыть у учащихся такие способности, как организаторские, творческие, музыкальные, что играет немаловажную роль в духовном развитии подростков.

Внеурочные занятия должны направлять свою деятельность на каждого ученика, чтобы он мог ощутить свою уникальность и востребованность.

В процессе формирования личности, воспитание как целостное воздействие на человека играет определённую роль, так как именно посредством его в сознании и поведении детей формируются основные социальные, нравственные и культурные ценности, которыми руководствуется общество в своей жизнедеятельности. Поэтому от эффективности системы воспитания зависит, в конечном счёте, состояние общественного сознания и общественной жизни.

Воспитательная парадигма школы требует от педагогического коллектива максимального содействия развитию потенциальных возможностей личности ребёнка, способности к творческой мысли, стремящемуся к духовному самосовершенствованию, независимости, обладающей чувством собственного достоинства, умеющей принимать рациональные решения и нести ответственность за свои поступки.

V. Отличительные особенности программы

В основу программы внеурочной деятельности положены следующие *принципы*:

- непрерывное дополнительное образование как механизм обеспечения полноты и цельности образования в целом;
- развитие индивидуальности каждого ребёнка в процессе социального и профессионального самоопределения в системе внеурочной деятельности;
- единство и целостность партнёрских отношений всех субъектов дополнительного образования;
- системная организация управления учебно-воспитательным процессом;
- включение учащихся в активную деятельность;
- доступность и наглядность;
- связь теории с практикой;
- учёт возрастных особенностей;
- сочетание индивидуальных и коллективных форм деятельности;
- целенаправленность и последовательность деятельности (от простого к сложному).

VI. Направления воспитания

- Программа реализуется в единстве учебной и воспитательной деятельности общеобразовательной организации по основным направлениям воспитания в соответствии с ФГОС:
- **гражданское воспитание**— формирование российской гражданской идентичности, принадлежности к общности граждан Российской Федерации, к народу России как источнику власти в Российском государстве и субъекту тысячелетней российской

государственности, уважения к правам, свободам и обязанностям гражданина России, правовой и политической культуры;

- **патриотическое воспитание**— воспитание любви к родному краю, Родине, своему народу, уважения к другим народам России; историческое просвещение, формирование российского национального исторического сознания, российской культурной идентичности;
- **духовно-нравственное воспитание**—воспитание на основе духовно-нравственной культуры народов России, традиционных религий народов России, формирование традиционных российских семейных ценностей; воспитание честности, доброты, милосердия, справедливости, дружелюбия и взаимопомощи, уважения к старшим, к памяти предков;
- **эстетическое воспитание**— формирование эстетической культуры на основе российских традиционных духовных ценностей, приобщение к лучшим образцам отечественного и мирового искусства;
- **физическое воспитание, формирование культуры здорового образа жизни и эмоционального благополучия**— развитие физических способностей с учётом возможностей и состояния здоровья, навыков безопасного поведения в природной и социальной среде, чрезвычайных ситуациях;
- **трудовое воспитание** —воспитание уважения к труду, трудящимся, результатам труда (своего и других людей), ориентация на трудовую деятельность, получение профессии, личностное самовыражение в продуктивном, нравственно достойном труде в российском обществе, достижение выдающихся результатов в профессиональной деятельности;
- **экологическое воспитание** —формирование экологической культуры, ответственного, бережного отношения к природе, окружающей среде на основе российских традиционных духовных ценностей, навыков охраны, защиты, восстановления природы, окружающей среды;
- **ценности научного познания**— воспитание стремления к познанию себя и других людей, природы и общества, к получению знаний, качественного образования с учётом личностных интересов и общественных потребностей.

VII. Формы внеурочной деятельности

Выбор форм организации внеурочной деятельности подчиняется следующим требованиям:

целесообразность использования данной формы для решения поставленных задач конкретного направления;

преобладание практико-ориентированных форм, обеспечивающих непосредственное активное участие обучающегося в практической деятельности, в том числе совместной (парной, групповой, коллективной);

учет специфики коммуникативной деятельности, которая сопровождает то или

иное направление внеучебной деятельности;

использование форм организации, предполагающих использование средств ИКТ.

Возможными **формами организации внеурочной** деятельности являются следующие: учебные курсы и факультативы; художественные, музыкальные и спортивные студии; соревновательные мероприятия, дискуссионные клубы, секции, экскурсии, мини-исследования; общественно полезные практики и другие.

Формы внеурочной деятельности:

- изучение правил спортивных игр, истории развития игры;
- организация подвижных игр, «Весёлых стартов», «Дней здоровья», внутришкольных спортивных соревнований;
- проведение бесед по охране здоровья;
- применение на уроках игровых моментов, физкультурных минуток, зарядок для глаз;
- участие во всероссийских, областных и районных соревнованиях.
- организация экскурсий, Дней музея, Дней музыки и др.;
- работа кружков;
- проведение предметных недель;
- организация конкурсов, олимпиад, конференций, экскурсий;
- участие в вахте памяти;
- участие в социально-направленных акциях;
- организация показательных выступлений;
- проведение тематических классных часов;
- встречи с ветеранами ВОВ и труда, с сотрудниками полиции, «Уроки мужества»;
- встреча с интересными людьми;
- разработка проектов к урокам.
- организация конкурсов, олимпиад, КТД;
- участие в профессиональных пробах и др.

В реализации программы участвуют:

- педагоги школы, реализующие программу;
- библиотекарь;
- работники спортивной школы;
- работники школы искусств;
- работники музея.

На содержание программы оказали влияние следующие факторы:

- традиции школы;
- особенности возраста, класса, индивидуальности детей;
- особенности руководителей кружков и секций, их интересы, склонности, установки;
- материально-техническая база школы.

VIII. Ожидаемые результаты

Личностные:

- готовность и способность к саморазвитию;
- сформированность мотивации к познанию, ценностно-смысловые установки, отражающие индивидуально-личностные позиции, социальные компетенции личностных качеств;
- сформированность основ гражданской идентичности.

Предметные:

- получение нового знания и опыта его применения.

Метапредметные:

- освоение универсальных учебных действий;
- овладение ключевыми компетенциями.

Воспитательный результат внеурочной деятельности - непосредственное духовно-нравственное приобретение обучающегося благодаря его участию в том или ином виде деятельности.

Воспитательный эффект внеурочной деятельности - влияние (последствие) того или иного духовно-нравственного приобретения на процесс развития личности обучающегося.

Все виды внеурочной деятельности учащихся на уровне основного общего образования строго ориентированы на воспитательные результаты.

Внеурочная деятельность способствует тому, что школьник самостоятельно действует в общественной жизни, может приобрести опыт исследовательской деятельности; опыт публичного выступления; опыт самообслуживания, самоорганизации и организации совместной деятельности с другими детьми.

Внедрение эффективных форм организации отдыха, оздоровления и занятости детей; улучшение психологической и социальной комфортности в едином воспитательном пространстве;

укрепление здоровья воспитанников;

развитие творческой активности каждого ребёнка;

снижение правонарушений среди несовершеннолетних;

укрепление связи между семьёй и школой.

Эффективность внеурочной деятельности и дополнительного образования зависит от качества программы по её модернизации и развитию и уровня управления этой программой. Управление реализацией программой осуществляется через планирование, контроль и корректировку действий. Управление любой инновационной деятельностью идёт по следующим направлениям:

- организация работы с кадрами;

- организация работы с ученическим коллективом;

- организация работы с родителями, общественными организациями, социальными партнёрами;

- мониторинг эффективности инновационных процессов.

Контроль результативности и эффективности будет осуществляться путем проведения мониторинговых исследований, диагностики обучающихся, педагогов, родителей.

Результаты обучения учащихся, могут быть отслежены через участие детей в общешкольных, районных, областных, всероссийских мероприятиях; участия обучающихся, в конкурсах различного уровня, в школьной научно-исследовательской конференции.

IX. Промежуточная аттестация обучающихся и контроль за посещаемостью

Специфика внеурочной деятельности заключается в том, что в условиях образовательного учреждения ребенок получает возможность подключиться к занятиям по интересам, познать новый способ существования – безоценочный, при этом обеспечивающий достижение успеха благодаря его способности независимо от успеваемости по обязательным учебным дисциплинам. **Промежуточная аттестация по программам внеурочной деятельности** проводится в форме проектов, творческой работы, олимпиад, исследовательских работ, выставок, участия в соревнованиях, конкурсах.

Информация по ПА по программам внеурочной деятельности

Наименование	Классы	Форма проведения аттестации
Моё Оренбуржье	1 - 4	Выставка творческих работ
Азбука первоклассника	1	Творческая работа
Роботехника	3-7	Защита проекта
Шахматы	1-7	Соревнование
Волшебный крючок	1-4	Творческая работа
Спортивные игры	4, 6, 9	Соревнование
Чудеса науки и природы	2-4	Мини-исследования
Основы функциональной грамотности	1-9	Зачет
Экожурналистика	7-9	Творческая работа
Маленькие роли	4-9	Театрализованное представление
Программышка	1-4	Проект
Курсы по профориентации	6-9	Творческая работа

Текущий контроль за посещением обучающимися класса занятий внеурочной деятельности и занятий в организациях дополнительного образования осуществляется классным руководителем и преподавателем, ведущим курс.

Данный план внеурочной деятельности вступает в действие с 01 сентября 2023 года.

План внеурочной деятельности основного общего образования на 2023/2024 учебный год принят с учетом мнения совета командиров обучающихся, совета родителей.

Результаты могут быть учтены в форме защиты проектной работы, выполнения норматива, выполнения индивидуальной или коллективной работы, отчета о выполненной работе и т.п., в соответствии с рабочей программой учителя и с учетом особенностей реализуемой программы.

Учет занятости обучающихся в организациях дополнительного образования детей (спортивных школах, музыкальных школах и др. организациях) осуществляется классным руководителем.

Посещаемость ежедневно отмечается в журнале посещаемости.

Х.Режим внеурочной деятельности

В 2023-2024 учебном году внеурочная деятельность реализуется в 1-4, 5-9 классах в соответствии с требованиями обновленного ФГОС .

В соответствии с санитарно-эпидемиологическими правилами и нормативами организован перерыв между последним уроком и началом занятий внеурочной деятельности не менее 30 минут. Продолжительность занятий внеурочной деятельности зависит от возраста и вида деятельности, должна составлять 45 минут, но не более полутора часов в день. (СанПиН 2.4.2.3648-20). Перерыв между занятиями внеурочной деятельности 10 минут. Домашние задания не предусмотрены.

Занятия внеурочной деятельности проводятся в школе в течение учебного дня с группой обучающихся, сформированной на базе класса, с учетом интересов детей, выбора родителей по отдельному расписанию. Наполняемость групп при проведении занятий составляет не менее 15 человек.

Обучающиеся в группах имеют возможность заниматься видами деятельности по интересам.

Реализация часов внеурочной деятельности осуществляется за счет оптимизации внутренних ресурсов учреждения или за счет бюджетного финансирования и привлечения дополнительного образования (за счет сотрудничества со специалистами МАУ ДО «ДДТ п. Новосергиевка», МБУ ДО «Новосергиевская ДШИ», районных музеев, центральной районной библиотеки, бассейна «Дельфин»), а также деятельность классного руководителя, педагогов школы, старшей вожатой, библиотекаря.

Для обучающихся, посещающих занятия в организациях дополнительного образования (спортивных школах, музыкальных школах и др. организациях) количество часов внеурочной деятельности может быть сокращено.

Расписание внеурочных занятий составляется отдельно от расписания уроков.

Максимально допустимый недельный объем нагрузки внеурочной деятельности (в академических часах) не более 10 часов в неделю.

Часы, отведенные на внеурочную деятельность, не учитываются при определении обязательной допустимой нагрузки учащихся, но являются обязательными для финансирования.

Количество часов, выделяемых на внеурочную деятельность, составляет за 5 лет обучения на этапе основной школы не более 1750 часов, в год — не более 350 часов. Для недопущения перегрузки обучающихся допускается перенос образовательной нагрузки, реализуемой через внеурочную деятельность, на периоды каникул, но не более 1/2 количества часов. Внеурочная деятельность в каникулярное время может реализовываться в рамках тематических программ (лагерь с дневным пребыванием на базе общеобразовательной организации или на базе детских центров, в походах, поездках, экскурсиях и т. д.).

Реализация курсов внеурочной деятельности проводится без балльного оценивания результатов.

Внеурочная деятельность осуществляется непосредственно в школе. Основное преимущество организации внеурочной деятельности непосредственно в образовательной организации заключается в создании условий для полноценного пребывания ребёнка в образовательной организации в течение дня, содержательном единстве учебной, воспитательной и развивающей деятельности в рамках основной образовательной программы школы.

Часть, формируемая участниками образовательного процесса, включает в себя внеурочную деятельность, которая осуществляется через классных руководителей, старшей вожатой и учителей-предметников.

При реализации плана внеурочной деятельности в школе предусмотрена вариативность

содержания внеурочной деятельности с учетом образовательных потребностей и интересов обучающихся.

XI. Этапы реализации внеурочной деятельности:

этап	Задачи	Мероприятия
1 Проектный (август – сентябрь 2023г.)	Подготовка педагогических кадров к работе с обучающимися по внеурочной деятельности	Предполагается осуществить разработку модели внеурочной деятельности, создать творческие лаборатории и программы их деятельности, определить концептуальные положения и диагностические средства мониторинга за результатами развития личности учащихся. Индивидуальные собеседования с преподавателями-предметниками и руководителями кружков, готовыми к деятельности в данном направлении.
2 Практический (сентябрь 2023 – май 2024 уч.год)	Реализация программы	Реализация подпрограмм, апробация и использование в образовательном процессе личностно ориентированных технологий, приемов, методов обучения и воспитания школьников, социальной и психологической поддержки личности ребенка в процессе развития и раскрытия его индивидуальных особенностей; проведение мониторинга развития личности обучающегося
3 Обобщающий (май 2024г.)	Подведение итогов	Обобщение опыта работы администрации, педагогов, родителей и учащихся школы по моделированию и построению программы внеурочной деятельности, наметить перспективы и пути дальнейшего развития программы. Организация и проведение общешкольных мероприятий, конкурс портфолио обучающихся.

XII. План внеурочной деятельности

Учебный план определяет содержание внеурочной деятельности.

План внеурочной деятельности является самостоятельным структурным элементом организационного раздела ООП разработан и утвержден общеобразовательной организацией самостоятельно.

Внеурочная деятельность организуется по направлениям развития личности младшего школьника с учетом намеченных задач внеурочной

деятельности образовательной организацией. Все ее формы представлены в деятельностных формулировках, что подчеркивает их практико-ориентированные характеристики. При выборе направлений и отборе содержания обучения учитываются:

1) особенности образовательной организации (условия функционирования, тип школы, особенности контингента, кадровый состав);

результаты диагностики успеваемости и уровня развития обучающихся, проблемы и трудности их учебной деятельности;

возможность обеспечить условия для организации разнообразных внеурочных занятий и их содержательная связь с урочной деятельностью;

особенности информационно-образовательной среды образовательной организации, национальные и культурные особенности региона, где находится образовательная организация.

План внеурочной деятельности определяет формы организации и объем внеурочной деятельности для обучающихся при освоении ими программы начального общего образования (до 1320 академических часов за четыре года обучения) с учетом образовательных потребностей и интересов обучающихся, запросов родителей (законных представителей) несовершеннолетних обучающихся, возможностей образовательной организации.

План внеурочной деятельности определяет формы организации и объем внеурочной деятельности для обучающихся при освоении ими программы основного общего образования (до 1750 академических часов за пять лет обучения) с учетом образовательных потребностей и интересов обучающихся, запросов родителей (законных представителей) несовершеннолетних обучающихся, возможностей образовательной организации.

При отборе направлений внеурочной деятельности учтены свои особенности функционирования, психолого-педагогические характеристики обучающихся, их потребности, интересы и уровни успешности обучения.

Внеурочная деятельность является неотъемлемой и обязательной частью образовательного процесса и нашла свое отражение в основной образовательной программе (организационный раздел). Она организуется в целях обеспечения индивидуальных потребностей обучающихся, направлена на достижение планируемых результатов освоения основной образовательной программы (личностных, метапредметных и предметных) и осуществляется в формах, отличных от форм, используемых преимущественно на урочных занятиях. **Формы внеурочной деятельности** (экскурсии, кружки, секции, круглые столы, конференции, диспуты, школьные научные общества, олимпиады, соревнования, поисковые и научные исследования, общественно полезные практики и др.) и объем внеурочной нагрузки на обучающегося определяет образовательная организация.

План внеурочной деятельности составлен с учетом выбора участниками образовательных отношений учебных курсов внеурочной деятельности из перечня, предлагаемого ОО, является составной частью основной образовательной программы (организационный раздел) и формируется с учетом гибкого режима занятий школьников (продолжительность занятий в течение дня, последовательность аудиторных и внеаудиторных занятий, переменный состав обучающихся и т.п. обеспечивают профилактику утомляемости школьника и сохранение его здоровья).

В зависимости от конкретных условий реализации основной образовательной программы, числа обучающихся и их возрастных особенностей допускается формирование учебных групп из обучающихся разных классов в пределах одного уровня образования. В целях реализации плана внеурочной деятельности образовательной организацией предусматривается использование ресурсов других организаций (в том числе в сетевой форме), включая организации дополнительного образования, организации культуры, физкультурно-спортивные и иные организации, обладающие необходимыми ресурсами.

План внеурочной деятельности определяет состав и структуру направлений, формы организации, объем внеурочной деятельности с учетом образовательных потребностей и интересов обучающихся, запросов родителей (законных представителей) несовершеннолетних обучающихся, обучающихся и возможностей организации, осуществляющей образовательную деятельность.

В соответствии с ФГОС начального общего и основного общего образования образовательная организация обеспечивает обучающимся до 10 часов еженедельных занятий внеурочной деятельностью (до 1320 часов на уровне начального общего образования, до 1750 часов на уровне основного общего образования).

Допускается перераспределение часов внеурочной деятельности по годам обучения в пределах одного уровня общего образования, а также их суммирование в течение учебного года. Максимально допустимый недельный объем нагрузки внеурочной деятельности (в академических часах) не входит в максимально допустимую аудиторную недельную нагрузку (в академических часах).

Внеурочная деятельность организуется на добровольной основе в соответствии с выбором участников образовательного процесса.

Содержание данных занятий формируется с учетом пожеланий обучающихся и их родителей (законных представителей) и осуществляется посредством различных форм организации, отличных от урочной системы обучения.

Образовательные программы общего образования реализуются образовательной организацией самостоятельно с использованием дистанционных образовательных технологий.

Время, отведенное на внеурочную деятельность, не учитывается при определении максимально допустимой недельной учебной нагрузки обучающихся, но учитывается при определении объемов финансирования, направляемых на реализацию основной образовательной программы.

В рамках внеурочной деятельности 1 час в неделю (по понедельникам, начиная с 4 сентября 2023 года) отводится на **занятие «Разговор о важном»**. Главной целью таких занятий стало развитие ценностного отношения школьников к своей родине - России, населяющим ее людям, ее уникальной истории, богатой природе и великой культуре. Занятия направлены на формирование соответствующей внутренней позиции личности школьника, необходимой ему для конструктивного и ответственного поведения в обществе.

Основные темы занятий связаны с важнейшими аспектами жизни человека в современной России: знанием родной истории и пониманием сложностей современного мира, техническим прогрессом и сохранением природы, ориентацией в мировой художественной культуре и повседневной культуре поведения, доброжелательным отношением к окружающим и ответственным отношением к собственным поступкам. События, люди, их деяния и идеи – все это может стать предметом бесед классных руководителей со своими классами. Методические материалы для организации цикла

еженедельных занятий, включающие сценарий занятия, методические рекомендации по его проведению, интерактивный визуальный контент, разрабатываются на федеральном уровне для обучающихся 1-2, 3-4, 5-7, 8-9 классов и размещены на портале «Единое содержание общего образования» (www.edsoo.ru) в разделе «Внеурочная деятельность».

В план внеурочной деятельности включены занятия по формированию функциональной грамотности школьников: читательской, математической, естественнонаучной, финансовой, направленной в том числе и на развитие их предпринимательского мышления. Для этого в школе организован метапредметный курс внеурочной деятельности «**Основы функциональной грамотности**». Главной целью этих внеурочных занятий стало развитие у школьников способности применять приобретённые на обычных уроках знания, умения и навыки для решения жизненных задач, умений синтезировать их для решения конкретной учебной проблемы. Эти внеурочные занятия направлены на реализацию одного из самых важных педагогических принципов – связь образования с жизнью. В целях формирования функционально грамотной личности, развития метапредметных способностей, пространственного мышления, навыков стратегического планирования реализуется функциональная грамотность через введение курса внеурочной деятельности «**Основы функциональной грамотности (в том числе и финансовой)**».

При формировании плана внеурочной деятельности учтены рекомендации по разработке и введению для обучающихся 1-4 классов курса «**Моё Оренбуржье**», который позволяет сохранить сложившуюся практику реализации региональной краеведческой составляющей образования в Оренбургской области, а также обеспечит выполнение Поручения Президента РФ В.В. Путина от 24.09.2021 № Пр-1806 по формированию в каждом субъекте РФ маршрутов для ознакомления детей с историей, культурой, традициями, природой региона.

В содержание курса в обязательном порядке включены 3-4 экскурсии в год к памятникам истории, культуры, природы муниципального, регионального значения с учётом возрастных особенностей школьников и транспортных возможностей образовательной организации. При наличии условий подобные туристические маршруты реализуются для обучающихся 5-9 классов.

В целях формирования гармоничной личности, развития математических способностей, пространственного мышления, навыков стратегического планирования реализуется шахматное образование в рамках внеурочной деятельности «**Шахматы**».

В соответствии с пунктом 10.5 постановления Главного государственного санитарного врача Российской Федерации от 29.12.2010 № 189 СанПиН 2.4.2.2821-10 «Санитарно-эпидемиологические требования к условиям и организации обучения в общеобразовательных учреждениях», утвержденных (далее — СанПиН 2.4.2.2821-10) выбору профиля обучения должна предшествовать профориентационная работа. Для этого часть плана внеурочной деятельности, использована на реализацию профориентационных программ для выбора профиля дальнейшего обучения и построения индивидуального образовательного маршрута.

В связи с вступлением в силу приказа Министерства образования и науки Российской Федерации от 30 августа 2010 года № 889 «О внесении изменений в федеральный базисный учебный план и примерные учебные планы для образовательных учреждений Российской Федерации, реализующих программы общего образования» на изучение предмета «Физическая

культура» отводится 2 часа в неделю в 4, 6 и 9 классе. Для удовлетворения биологической потребности в движении обучающихся 4, 6 и 9 класса занятия физической культурой проводятся в урочной (2 часа) и внеурочной форме в рамках курса внеурочной деятельности «Спортивные игры».

В целях повышения качества образования, расширения возможностей обучающихся в освоении учебных предметов естественно-научной и технологической направленностей, а также для практической отработки учебного материала вводится курсы внеурочной деятельности: 1) по предмету «Технология» - курс «**Робототехника**», 2) по предметам «Окружающий мир» и «Биология» - курсы «**Экологическая журналистика**» и «**Чудеса науки и природы**», 3) по предмету «**Информатика**» - курс «Программышка». Организация работы данных курсов внеурочной деятельности основана на использовании оборудования по программе «Точка роста».

Изучение основ безопасности жизнедеятельности в 5-7 классах проводится в рамках занятий внеурочной деятельности образовательной программы «**Основы безопасности жизнедеятельности**» в целях формирования представлений о реализации в РФ Стратегии национальной безопасности, современной культуры безопасности жизнедеятельности и убеждения в необходимости безопасного и здорового образа жизни.

В целях раскрытия творческих способностей школьников, формирования у них чувства вкуса и умения ценить прекрасное, формирования ценностного отношения к культуре вводится курс внеурочной деятельности «**Маленькие роли**» (школьный театр).

В рамках часов классного руководства организованы занятия по программе «**Здоровое питание**» в 1-9 классах. Главной целью таких занятий стало развитие ценностного отношения школьников к здоровому питанию.

ХIII. Недельный план внеурочной деятельности

1-4 классы

Направление внеурочной деятельности	Программа	Количество часов в неделю					
		1 класс	2 класс	3 класс	4 класс		
Часть, обязательная для всех обучающихся							
Информационно- просветительские занятия патриотической, нравственной и экологической направленности «Разговоры о важном»	Разговоры о важном	1	1	1	1		
Занятия по формированию функциональной грамотности обучающихся	Основы функциональной грамотности	0,5	0,5	0,5	0,5		
Занятия, направленные на удовлетворение профорентационных интересов и потребностей обучающихся	«Кем быть»	1	1	1	1		
Вариативная часть							
Спортивно-оздоровительная деятельность	Спортивные игры				0,5		
Проектно-исследовательская деятельность	Мое Оренбуржье	1	1	1	1		

	Шахматы	1	1	1	1	
Коммуникативная деятельность	Азбука первоклассника	1				
Художественно-эстетическая деятельность	Школьный театр			0,5	0,5	
	Волшебный крючок	1	1	1	1	
Информационная культура	Программка (Точка роста)	0,5	0,5	0,5	0,5	
Учение с увлечением	Чудеса науки и природы (Точка роста)	0,5	0,5	0,5	0,5	
Интеллектуальные марафоны	КТД, НПК, Орлята России	2	2	2	2	
	<i>Итого</i>	8	9	8,5	9	

XIII. Годовой план внеурочной деятельности 1-4 классы

Направление внеурочной деятельности	Программа	Количество часов в неделю				
		1класс	2 класс	3 класс	4класс	
Часть, обязательная для всех обучающихся						
Информационно- просветительские занятия патриотической, нравственной и экологической направленности «Разговоры о важном»	Разговоры о важном	34	34	34	34	
Занятия по формированию функциональной грамотности обучающихся	Основы функциональной грамотности	17	17	17	17	
Занятия, направленные на удовлетворение профориентационных интересов и потребностей обучающихся	«Кем быть»	34	34	34	34	
Вариативная часть						
Спортивно-оздоровительная деятельность	Спортивные игры				17	
Проектно-исследовательская деятельность	Мое Оренбуржье	34	34	34	34	
	Шахматы	34	34	34	34	
Коммуникативная деятельность	Основы смыслового чтения		17			
Художественно-эстетическая деятельность	Школьный театр				17	
	Волшебный крючок	34	34	34	34	

Информационная культура	Программышка (Точка роста)	17	17	17	17	
Учение с увлечением	Чудеса науки и природы (Точка роста)	17	17	17	17	
Интеллектуальные марафоны	КТД, НПК, Орлята России	68	68	68	68	
	<i>Итого</i>	272	306	272	306	

Утверждаю:
Директор школы:
_____ О.В.Семенова

График работы кружков
МОБУ «Землянская ООШ»
на 2023 – 2024 уч.год

№ п/п	Название кружка	ФИО учителя	Класс	День проведения	Время проведения
1	Разговоры о важном	Классные руководители	1 – 9	Понедельник	8.30 – 9.10
2	Основы функциональной грамотности	Юрова Н.И.	1-4, 5-9	Понедельник	15.00 –16.00
3	Кем быть	Классные руководители	1 – 5	В рамках ЧО	
4	Профориентация	Шнякина Т.В.	6-9	Четверг	15.00 - 15.40
5	Азбука первоклассника	Баятина Ю.П.	1	Четверг	16.10 - 17.10
6	Мое Оренбуржье	Садыкова Г.Б.	1 – 4	Среда	15.00 - 16.00
7	Программышка	Мантрова О.А.	1-4	Пятница	15.00 - 16.00
8	Чудеса науки и природы	Садыкова Г.Б.	1-4	Вторник	15.00 - 16.00
9	Экожурналистика	Некрасова С.В.	5-9	Пятница	16.00 - 17.00
10	Робототехника	Бородин Ю.А.	5-9	Пятница	15.00 - 16.00
11	Шахматы	Семенова О.В.	1 – 4	Понедельник	16.10 - 17.10
12	Школьный	Кирюшина	5-9	Среда	16.10 - 17.10

	театр	М.Д.			
13	Спортивные игры	Бородин Ю.А.	5-9	Четверг	16.10 - 17.10
14	Волшебный крючок	Бессмертная С.М.	1-4	Среда	15.00 - 16.00
15	Здоровое питание	Классные руководители	1 – 4, 5-9	В рамках ЧО	

3.4. Федеральный календарный план воспитательной работы

Календарный план воспитательной работы (далее — план) содержит перечень дел, событий, мероприятий; участвующих классов или иных групп обучающихся; сроков, в том числе сроков подготовки; ответственных лиц.

План обновляется ежегодно к началу очередного учебного года.

При разработке плана учитываются: индивидуальные планы классных руководителей; рабочие программы учителей по изучаемым в общеобразовательной организации учебным предметам, курсам, модулям; план, рабочие программы учебных курсов, занятий внеурочной деятельности; планы органов самоуправления в общеобразовательной организации, ученического самоуправления, взаимодействия с социальными партнёрами согласно договорам, соглашениям с ними; планы работы психологической службы или школьного психолога, социальных педагогов и другая документация, которая должна соответствовать содержанию плана.

План разрабатывается один для всей общеобразовательной организации или отдельно по уровню начального общего образования.

Планирование дел, событий, мероприятий по классному руководству может осуществляться по индивидуальным планам классных руководителей, по учебной деятельности — по индивидуальным планам работы учителей-предметников с учётом их рабочих программ по учебным предметам, курсам, модулям, форм и

видов воспитательной деятельности.

ПЛАН ВОСПИТАТЕЛЬНОЙ РАБОТЫ ШКОЛЫ НА 2023-2024 УЧЕБНЫЙ ГОД			
«Ключевые общешкольные дела»			
Дела	Классы	Ориентировочное время проведения	Ответственные
День знаний Торжественная линейка	1-9	1 сентября	ст. вожатый Классные руководители
Международный день распространения грамотности	1-9	8 сентября	Классные руководители
Организация участия школьников во Всероссийской олимпиаде по разным предметам: Проведение школьного тура предметных олимпиад Подведение итогов.	4-9	октябрь	Заместители директора по УВР Учителя-предметники Классные руководители
100 лет со дня рождения советской партизанки Зои Космодемьянской	1-9	сентябрь	Советник
Международный день пожилых людей	1-9	1 октября	Ст. вожатый, Советник Классные руководители
Международный день учителя	1-9	5 октября	Ст. вожатый, Советник Классные руководители
Месячник по благоустройству	1-9	октябрь	Учитель технологии Классные руководители
Международный день музыки	1-9	октябрь	Советник
День отца в России	1-9	ноябрь	Кл.

			руководители, советник
Организация участия школьников во Всероссийской олимпиаде по разным предметам: Проведение районного тура предметных олимпиад Подведение итогов.	4-9	ноябрь	Заместитель директора по УВР Учителя-предметники Классные руководители
День народного единства	1-9	ноябрь	Ст. вожатый Классные руководители
День матери в России	1-9	25 ноября	Ст. вожатый Классные руководители
Международный день инвалидов	1-9	декабрь	Классные руководители
Конкурс новогоднего оформления кабинетов	1-9	декабрь	Классные руководители
Новогодний карнавал	1-9	декабрь	Ст. вожатый Классные руководители
Итоги I полугодия	1-9	декабрь	Заместитель директора по УВР Классные руководители
Вахта памяти «Ленинградский День Победы»	1-9	январь	Ст. вожатый Классные руководители

День российской науки (8 февраля)	1-9	февраль	Ст. вожатый Классные руководители
Всероссийская массовая лыжная гонка «Лыжня России – 2023!»	1-9	февраль	Учителя физической культуры
Международный день родного языка (21 февраля)	1-9	февраль	Классные руководители
День защитника Отечества Спортивные состязания (23 февраля)	1-9	февраль	Ст. вожатый Учителя физической культуры Классные руководители
Открытый районный фестиваль детского творчества "Долг Честь Родина»	1-9	февраль	Ст. вожатый
Международный женский день (8 марта)	1-9	март	Ст. вожатый Классные руководители
День космонавтики. Гагаринский урок «Космос - это мы».	1-9	апрель	Классные руководители
Месячник по благоустройству	1-9	апрель	Учитель технологии Классные руководители
День Победы советского народа в Великой Отечественной войне. Конкурс инсценированной песни.	1-9	май	Классные руководители
День детских общественных организаций России	1-9	19 мая	Советник Ст.вожатый
День славянской письменности и культуры	1-9	май	Учителя русского языка

			и литературы
Последний звонок	1-9	май	Ст. вожатый Классные руководители
Классные КТД	1-9	Согласно плану ВР классного руководителя	Классные руководители
Организация участия школьников в олимпиадах, в том числе в интернет-олимпиадах по различным направлениям науки и техники, использование сетевых интернет-ресурсов для самореализации учащихся	5-9	в течение учебного года	Заместители директора по УВР Заместитель директора по ВР Классные руководители
«Школьный урок»			
Дела	Классы	Ориентировочное время проведения	Ответственные
согласно индивидуальным планам работы учителей-предметников			
Визуальные образы (предметно-эстетическая среда, наглядная агитация школьных стендов предметной направленности)	5-9	В течение года	Учителя-предметники
Внутриклассное шефство	5-9	В течение года	Учителя-предметники
Музейные уроки	1-9	В течение года	Учителя-предметники Руководитель музея

Школьная научно-практическая конференция	4-9	Февраль-март	Учителя-предметники Замдиректора по УВР
Экскурсия по школьному расписанию.	1-9	1-3 сентября	Классные руководители
Знакомство с новыми предметами.	1-8	сентябрь	Учителя предметники
Всероссийский открытый урок «ОБЖ» (урок подготовки детей к действиям в условиях различного рода чрезвычайных ситуаций)	5–9	01.-10.09	Классные руководители Учитель ОБЖ
Урок Цифры	1-9	сентябрь	Учитель информатики
Урок «Караван-Сарай: история и современность»	7-9	сентябрь	Учитель истории
Международный день распространения грамотности (информационная минутка на уроке русского языка)	1–9	08.09	Учителя русского языка и литературы
195 лет со дня рождения Л.Н.Толстого (информационная минутка на уроке литературы)	1–9	11.09	Учитель литературы
Правила учебных кабинетов	5–9	В течение месяца	Учителя-предметники
Всероссийский открытый урок «ОБЖ» (приуроченный ко Дню гражданской обороны Российской Федерации)	1-9	04.10	Учитель ОБЖ

Всемирный день иммунитета (минутка информации на уроках биологии)	1–9	01.03	Учителя биологии Замдиректора по ВР
Неделя математики.	1-9	14-20	Учителя математики Замдиректора по ВР
Всероссийская неделя музыки для детей и юношества	1–8	21.03–27.03	Учитель музыки Замдиректора по ВР
Урок местного самоуправления ко Дню местного самоуправления (информационная минутка на уроках истории и обществознания)	9	21.04	Учителя истории и обществознания
Всероссийский открытый урок «ОБЖ» (День пожарной охраны)	1-9	30.04	Учителя ОБЖ
День государственного флага Российской Федерации (информационная минутка на уроках истории и обществознания)	6–9	22.05	Учителя истории и обществознания
День славянской письменности и культуры (информационная минутка на уроках русского языка)	5-9	24.05	Учителя русского языка
«Классное руководство»			
Дела	Классы	Ориентировочное время проведения	Ответственные
Работа с классным коллективом			
Информационный классный час	1-9	Первая неделя месяца	Классные руководители

Тематический классный час	1-9	Вторая неделя месяца	Классные руководители
Тематический классный час	1-9	Третья неделя месяца	Классные руководители
Тематический классный час	1-9	Четвертая неделя месяца	Классные руководители
Рейд «Внешний вид ученика»	1-9	октябрь	Классные руководители
Классные коллективные творческие дела	1-9	Согласно планам ВР классных руководителей	Классные руководители
Подготовка к участию в общешкольных ключевых делах	1-9	Согласно плану «Ключевые общешкольные дела»	Классные руководители
Мониторинг состояния работы с родителями учащихся.	1-9	октябрь	Заместители директора по УВР Председатель МО классных руководителей
Проверка дневников учащихся по классам с последующим анализом состояния документа	3-9	октябрь	Заместители директора по УВР Председатель МО классных руководителей
Адаптация пятиклассников	5-е	Октябрь Январь Апрель	Классные руководители Педагог- психолог

Тематические классные часы (по календарю образовательных событий)			
Классный час «Боль Беслана», посвященный Дню солидарности в борьбе с терроризмом	1-9	03.09	Классные руководители
Классный час, посвященный Международному дню музыки «Музыка в наушниках и здоровье ушей»	1-9	26.09	Классные руководители
Классный час «День народного единства»	1-9	04.11	Классные руководители
Классный час «Я и мы», приуроченный к Международному Дню толерантности.	5-7	16.11	Классные руководители
Классный час, посвященный Всероссийскому Дню правовой помощи детям.	8-9	20.11	Классные руководители
Классный час «Есть ли лекарство от СПИДа», посвященный Всемирному дню борьбы со СПИДом	7-9	01.12	Классные руководители Медработник
Урок мужества ко Дню Неизвестного Солдата	1-9	03.12	Классные руководители Ст. вожатый
Единый урок «Права человека»	5-9	10.12	Классные руководители
Классный час «День Конституции Российской Федерации»	5-9	12.12	Классные руководители
Классный час «Жизнь на кончиках пальцев» ко Всемирному дню азбуки Брайля (04.01)	5-9	11.01	Классные руководители
Единый урок мужества, посвященный Дню полного освобождения Ленинграда от фашистской блокады (1944 год)	1-9	27.01	Классные руководители Учитель истории

Беседы, посвященные Дню памяти о россиянах, исполнявших служебный долг за пределами Отечества	3-9	15.02	Классные руководители Ст. вожатый
Классный час, посвященный Дню воссоединения Крыма и России	4-9	18.02	Классные руководители
День космонавтики. Гагаринский урок «Космос – это мы»	1-9	12.04	Классные руководители Библиотекарь
Международный день борьбы за права инвалидов. Классный час «Мы разные, но мы равны»	5-9	05.05	Классные руководители Ст.Вожатый
Международный день семьи.	1-9	До 15.05	Классные руководители Ст. вожатый
Индивидуальная работа с обучающимися			
Мониторинги по классам : Уровня воспитанности учащихся; Уровня правовой образованности учащихся; Уровня активности участия учащихся во внеклассных и внешкольных мероприятиях	3-9	в течение учебного года	Заместитель директора по ВР Социальный педагог Педагог - психолог
Индивидуальные беседы с обучающимися	5-9	По мере необходимости	Классные руководители
Адаптация вновь прибывших обучающихся в классе	5-9	В течение года	Классные руководители
Работа с учителями-предметниками в классе			

Консультации с учителями-предметниками (соблюдение единых требований в воспитании, предупреждение и разрешение конфликтов)	5-9	Еженедельно	Классные руководители Учителя-предметники Педагоги внеурочной деятельности
Малый педсовет «Адаптация пятиклассников»	5	Октябрь-ноябрь	Классные руководители 5-х классов Учителя-предметники Педагоги внеурочной деятельности
Работа с родителями (законными представителями) обучающихся			
Заседание родительского комитета класса	1-9	Один раз в четверть	Классные руководители Родительский комитет класса
Родительский всеобуч	1-9	Один раз в месяц	Классные руководители
Классные родительские собрания	1-9	Согласно планам ВР классных руководителей	Классные руководители Администрация школы (по требованию) Родительский комитет
«Внеурочная деятельности»			

Дела	Классы	Ориентировочное время проведения	Ответственные
Данный модуль реализуется в соответствии с учебными планами внеурочной деятельности			
Информационно-просветительские занятия патриотической, нравственной и экологической направленности «Разговоры о важном»	1-9	Каждый понедельник	Кл. руководители
Занятия по формированию функциональной грамотности обучающихся «Основы функциональной грамотности»	1-9	Согласно расписанию занятий ВД	Педагоги внеурочной деятельности
Занятия, направленные на удовлетворение профориентационных интересов и потребностей обучающихся «Ваш выбор», «В мире профессии», «Профориентация», «Проба профессий»	6-9	Согласно расписанию занятий ВД	Педагоги внеурочной деятельности
Занятия, связанные с реализацией особых интеллектуальных и социокультурных потребностей обучающихся Мое Оренбуржье, Програмышка (Точка роста), Робототехника (Точка роста), Журналистика (Точка роста), Азбука первоклассника, Чудеса науки и природы (Точка роста),	1-9	Согласно расписанию занятий ВД	Педагоги внеурочной деятельности
Занятия, направленные на удовлетворение интересов и потребностей обучающихся в творческом и физическом развитии, помощь в самореализации, раскрытии и развитии способностей и талантов «Спортивные игры», «Школьный	1-9	Согласно расписанию занятий ВД	Педагоги внеурочной деятельности

театр», «Шахматы», «Волшебный крючок».			
Занятия, направленные на удовлетворение социальных интересов и потребностей обучающихся, на педагогическое сопровождение деятельности социально ориентированных ученических сообществ, детских общественных объединений, органов ученического самоуправления, на организацию совместно с обучающимися комплекса мероприятий воспитательной направленности КТД, Орлята России	1-9	Согласно расписанию занятий ВД	Педагоги внеурочной деятельности
«Работа с родителями»			
Дела	Классы	Ориентировочное время проведения	Ответственные
Мероприятия, направленные на формирование компетентной родительской общественности школы: Участие родителей в формировании Совета родителей школы; Формирование общешкольного родительского комитета;	1-9	сентябрь	Заместители директора по УВР Классные руководители
Знакомство родительской общественности с нормативными документами, регламентирующими деятельность школы: Всеобщая декларация прав человека, Декларация прав ребёнка, Конвенция о правах ребёнка, Конституция РФ, Семейный кодекс, Закон об образовании, Устав с изменениями и дополнениями. Работа родительского лектория с привлечением специалистов:	1-9	в течение учебного года	Заместители директора по УВР

<p>работников здравоохранения, психологов, социологов, работников МВД, прокуратуры и др.</p> <p>Консультации для родителей учащихся по вопросам воспитания, образования, профориентации и др.</p> <p>Посещение уроков представителями родительской общественности</p> <p>Встречи с администрацией школы и учителями-предметниками для выработки стратегии совместной деятельности по повышению уровня образованности и воспитанности учащихся</p>			
<p>Консультации семей специалистами: психолог, социальный педагог, юристы, врачи, школьный фельдшер</p>	1-9	1-2 раза в месяц	Педагог-психолог Фельдшер
<p>Проведение родительских собраний различной воспитательной тематики:</p> <ul style="list-style-type: none"> О внутришкольном распорядке О формировании здорового образа жизни О безопасном поведении учащихся в школе, общественных местах и дома О психофизическом развитии детей и подростков О подготовке к итоговым аттестациям в режиме ГИА Участие несовершеннолетних в несанкционированных митингах и акциях О режиме дня школьников О соблюдении принципов информационной безопасности учащихся О школьном пропускном режиме и обеспечении безопасности детей, находящихся в школе О профилактике применения насилия в семье О родительском контроле за 	1-9	в течение учебного года	Заместители директора по УВР Заместитель директора по ВР Классные руководители

поведением несовершеннолетних			
Индивидуальная работа с родителями и учащимися, испытывающими трудности в обучении, имеющими отклонения в поведении.	1-9	по мере необходимости	Педагог-психолог Социальный педагог Классный руководитель
Работа с родителями, уклоняющимися от выполнения своих обязанностей по воспитанию и обучению детей, через КДН, ЦСО, ПДН.	1-9	постоянно	Классный руководитель Внештатный инспектр
Посещение неблагополучных семей, индивидуальные беседы с родителями.	1-9	по мере необходимости	Классный руководитель Внештатный инспектр
Психолого-педагогические консультации для родителей. «Асоциальные склонности детей и подростков».	1-9	по мере необходимости	Педагог-психолог
Общешкольное родительское собрание «Семья и школа: взгляд в одном направлении.»	1-9	сентябрь/май	Администрация
День матери в России.	1-9	26 ноября	Ст. вожатый Классный руководитель
День защитника Отечества в моей семье.	1-9	23 февраля	Ст. вожатый Классный руководитель

Международный женский день в моей семье.	1-9	8 марта	Ст.вожатый Классный руководитель
«Самоуправление»			
Дела	Классы	Ориентировочное время проведения	Ответственные
Заседания Совета старшеклассников	8-9	1 раз в месяц	Ст. вожатый Совет Советник
Сбор представителей классов	5-9	сентябрь	Ст. вожатый Совет Советник
Сбор Совета старшеклассников и представителей классов	5-9	1 раз в месяц	Ст. вожатый Совет Советник
Организация дежурства по школе.	5-9	В течение года	Командир класса Кл.руководитель
Сбор активов классов	5-9	По необходимости	Классные руководители
Участие в школьных мероприятиях и в мероприятиях по плану района.	5-9	В течение учебного года	Совет Актив классов Заместитель директора по ВР
Учеба актива.	5-9	Каникулы	Совет командиров

			Старший вожатый Советник
Участвовать в проектах РДДМ	5-9	В течение учебного года	Совет Советник
Организация и проведение Акций добрых дел	5-9	В течение года	Совет командиров Старший вожатый Советник
Форум ИСКРА ОБЪЕДИНЯЕТ	5-8	сентябрь	Старший вожатый Советник
Областная акция «Пост прав ребёнка» в рамках деятельности ООО «ФДО» по направлению личностного развития «Создавай»	5-8	ноябрь	Старший вожатый Советник
Областной День Детских организаций	5-8	апрель- май	Старший вожатый Советник
«Профориентация»			
Дела	Классы	Ориентировочное время проведения	Ответственные
Единый день профориентации		Сентябрь	Педагог- психолог
Единый урок «Ты – предприниматель»	5-9	апрель	Классные руководители
Участие в федеральном проекте «Успех каждого ребенка» национального проекта «Образование» на портале	5-9	в течение учебного года	учителя предметники

«ПроеКТОрия»			
Всероссийская акция " Урок цифры"	5-9	в течение учебного года	учителя информатики
Организация тематических классных часов	5-9	В течение года	Классные руководители
Поведение классных мероприятий «Профессии наших родителей»	5-9	В течение года	Классные руководители
Оформление классных стендов о профессии	5-9	В течение года	Классные руководители
Организация и проведение экскурсий на различные предприятия	5-9	В течение года	Классные руководители
Профориентационная просветительская работа в рамках акция «Выбор – 2022»	5-9	Сентябрь – апрель	Педагог-психолог
Профанкетирование обучающихся “Мой выбор”	9	Октябрь	Педагог-психолог
Участие во Всероссийском проекте “Билет в будущее”	6-9	август-май	Педагог-психолог Классные руководители
«Детские общественные объединения»			
Мероприятия в рамках акции «Молодежь за ЗОЖ»	5-9	4 сентября	Руководитель ШСК Классные руководители.
Акция “Поздравь своего учителя”, “Милосердие”	7-9	1 сентября	Старший вожатый

День солидарности в борьбе с терроризмом	5-9	3 сентября	“Юнармейцы” Классные руководители
Всероссийский спортивно-физкультурный комплекс “Готов к труду и обороне”-сдача нормативов.	5-9	В течении года	Учителя физической культуры
Неделя безопасности дорожного движения.	5-9	25-29 сентября	Учитель ОБЖ
Осенний кросс	5-9	октябрь	Руководитель ШСК Классные руководители.
Акция “Рябиновые бусы” (поздравление педагогов-ветеранов)	7-9	5 октября	Старший вожатый
Областной месячника правовых знаний.	5-9	октябрь	Старший вожатый
Международный день школьных библиотек.	5-8	4 понедельник октября	Библиотекарь
День народного единства	5-9	4 ноября	“Юнармейцы”
Всероссийская олимпиада школьников (муниципальный этап) (юноши, девушки)	5-9	ноябрь	Учителя физической культуры

Акция “Самолётик толерантности”	8-9	16 ноября	«Юнармейцы»
Акция “Незабудка” ко Дню матери.	5-7	25-29 ноября	Старший вожатый
Технология подготовки биографий	6	ноябрь	библиотекарь
Всероссийские соревнования "Президентские спортивные состязания" и "Президентские спортивные игры"	5-9	декабрь	Руководитель ШСК
Всероссийская акция “Стоп ВИЧ/СПИД”	8-9	1 декабря	Медсестра
День Неизвестного Солдата. Пост № 1.	5-9	3 декабря	«Юнармейцы»
ДЕД. РДДМ. День Неизвестного Солдата.	5-8	3 декабря	Старший вожатый
День добровольца (волонтёра). Старт акции “Сундучок добра”	5-9	5 декабря	Старший вожатый
День Героев Отечества. Пост № 1.	5-9	9 декабря	«Юнармейцы»
День снятия блокады Ленинграда. Пост № 1.	5-9	27 января	«Юнармейцы»
Урок мужества “Блокада Ленинграда”	5	27 января	библиотекарь

Участие в массовой всероссийской лыжной гонке “Лыжня России 2022”	5-9	февраль	Руководитель ШСК
Игры в клубе “Эрудит”, приуроченные к Дню науки.	5-8	8-14 февраля	Руководитель клуба “Эврика”
День памяти о россиянах, исполнявших служебный долг за пределами Отечества. Пост № 1.	5-9	15 февраля	“Юнармейцы”
День Защитника Отечества. Пост № 1.	1-11	23 февраля	“Юнармейцы”
Школьные военно-спортивные турниры	5-9	февраль	“Юнармейцы”
Первый этап районной акции “Застава”	7-8	февраль	“Юнармейцы”
Областная патриотическая акция «Вахта памяти»	6-8	(февраль- май)	“Юнармейцы”
Участие в акции “Физическая культура и спорт-альтернатива пагубным привычкам”	5-9	февраль	Руководитель ШСК
Месячник оборонно-массовый и спортивной работы, посвященной Дню защитника Отечества	5-9	февраль	Руководитель ШСК
Всероссийская акция ко Дню Защитника Отечества	5-9	23 февраля	Старший вожатый
День воссоединения Крыма с Россией.	5-9	18 марта	“Юнармейцы”
Областная Неделя здоровья, приуроченная к Всемирному дню здоровья (7.04)	5-9	1-7 апреля	Руководитель ШСК

Легкоатлетический кросс “ Гагаринский забег”	5-9	12 апреля	Руководитель ШСК
Акция, посвященная “Международному дню Земли”	5-9	до 22 апреля	Старший вожатый
Районные соревнования ДЮП, ЮИД	6-8	апрель	“Юнармейцы”
День Победы. Пост № 1.	7-9	май	“Юнармейцы”
Районные соревнования “Зарница”	7-8	май	“Юнармейцы”
РДДМ. Патриотическая акция “Георгиевская ленточка”	5-8	май	Старший вожатый
РДДМ. Всероссийская акция ко Дню Победы	5-8	май	Старший вожатый
Международный день защиты детей.	5-8	1 июня	Старший вожатый
День русского языка - Пушкинский день России. Онлайн-акции.	5 - 9	6 июня	Старший вожатый
День памяти и скорби - день начала Великой Отечественной войны. Акция “Свеча памяти”	5-9	22 июня	“Юнармейцы”

Перечень основных государственных и народных праздников, памятных дат в календарном плане воспитательной работы

Перечень дополняется и актуализируется ежегодно в соответствии с памятными датами, юбилеями общероссийского, регионального, местного

значения, памяtnыми датами общеобразовательной организации, документами Президента Российской Федерации, Правительства Российской Федерации, перечнями рекомендуемых воспитательных событий Министерства просвещения Российской Федерации, методическими рекомендациями исполнительных органов власти в сфере образования.

Сентябрь:

1 сентября: День знаний;

3 сентября: День окончания Второй мировой войны, День солидарности в борьбе с терроризмом.

Октябрь:

1 октября: Международный день пожилых людей;

4 октября: День защиты животных;

5 октября: День учителя;

Третье воскресенье октября: День отца;

30 октября: День памяти жертв политических репрессий

Ноябрь:

4 ноября: День народного единства

Декабрь:

3 декабря: Международный день инвалидов;

5 декабря: Битва за Москву, Международный день добровольцев;

6 декабря: День Александра Невского;

9 декабря: День Героев Отечества;

10 декабря: День прав человека;

12 декабря: День Конституции Российской Федерации;

27 декабря: День спасателя

Январь:

1 января: Новый год;

7 января: Рождество Христово;

25 января: «Татьянин день» (праздник студентов);

27 января: День снятия блокады Ленинграда

Февраль:

2 февраля: День воинской славы России;

8 февраля: День русской науки;

21 февраля: Международный день родного языка;

23 февраля: День защитника Отечества

Март:

8 марта: Международный женский день;

18 марта: День воссоединения Крыма с Россией

Апрель:

12 апреля: День космонавтики

Май:

1 мая: Праздник Весны и Труда;

9 мая: День Победы;

24 мая: День славянской письменности и культуры

Июнь:

1 июня: Международный день защиты детей;

5 июня: День эколога;

6 июня: Пушкинский день России;

12 июня: День России;

22 июня: День памяти и скорби;

27 июня: День молодёжи

Июль:

8 июля: День семьи, любви и верности

Август:

22 августа: День Государственного флага Российской Федерации;

25 августа: День воинской славы России

3.5 Характеристика условий реализации программы НОО

Система условий реализации программы НОО направлена на:

- достижение обучающимися планируемых результатов освоения программы начального общего образования, в т.ч. адаптированной;

- развитие личности, её способностей, удовлетворение образовательных потребностей и интересов, самореализацию обучающихся, в т.ч. одарённых, через организацию урочной и внеурочной деятельности, социальных практик, включая общественно полезную деятельность, профессиональные пробы, практическую подготовку, использование возможностей организаций дополнительного образования и социальных партнёров;

- формирование функциональной грамотности обучающихся (способности решать учебные задачи и жизненные проблемные ситуации на основе сформированных предметных, мета-предметных и универсальных способов деятельности), включающей овладение ключевыми навыками, составляющими основу дальнейшего успешного образования и ориентацию в мире профессий;

- формирование социокультурных и духовно-нравственных ценностей обучающихся, основ их гражданственности, российской гражданской идентичности;

- индивидуализацию процесса образования посредством проектирования и реализации индивидуальных учебных планов, обеспечения эффективной самостоятельной работы обучающихся при поддержке педагогических работников;

- участие обучающихся, родителей (законных представителей) несовершеннолетних обучающихся и педагогических работников в проектировании и развитии программы начального общего образования и условий её реализации, учитывающих особенности развития и возможности обучающихся;

- включение обучающихся в процессы преобразования социальной среды (класса, школы), формирования у них лидерских качеств, опыта социальной деятельности, реализации социальных проектов и программ при поддержке педагогических работников;

- формирование у обучающихся первичного опыта самостоятельной образовательной, общественной, проектной, учебно-исследовательской, спортивно-оздоровительной и творческой деятельности;

- формирование у обучающихся экологической грамотности, навыков здорового и безопасного для человека и окружающей его среды образа жизни;

- использование в образовательной деятельности современных образовательных технологий, направленных в т.ч. на воспитание обучающихся и развитие различных форм наставничества;

- обновление содержания программы начального общего образования, методик и технологий её реализации в соответствии с динамикой развития системы образования, запросов обучающихся, родителей (законных представителей) несовершеннолетних обучающихся с учётом национальных и культурных особенностей субъекта Российской Федерации;

- эффективное использование профессионального и творческого потенциала педагогических и руководящих работников организации, повышения их профессиональной, коммуникативной, информационной и правовой компетентности;

- эффективное управление организацией с использованием ИКТ, современных механизмов финансирования реализации программ начального общего образования.

При реализации настоящей образовательной программы НОО в рамках сетевого взаимодействия используются ресурсы иных организаций, направленные на обеспечение качества условий реализации образовательной деятельности.

3.5.1. Кадровые условия реализации основной образовательной программы НОО

Кадровые условия

Для реализации программы начального общего образования МОБУ «Землянская основная общеобразовательная школа» укомплектована кадрами, имеющими необходимую квалификацию для решения задач, связанных с достижением целей и задач образовательной деятельности.

Обеспеченность кадровыми условиями включает в себя:

- укомплектованность школы педагогическими, руководящими и иными работниками;
- уровень квалификации педагогических и иных работников образовательной организации, участвующих в реализации основной образовательной программы и создании условий для её разработки и реализации;
- непрерывность профессионального развития педагогических работников образовательной организации, реализующей образовательную программу начального общего образования.

Укомплектованность образовательной организации педагогическими, руководящими и иными работниками характеризуется замещением 100 % вакансий, имеющихся в соответствии с утверждённым штатным расписанием.

Уровень квалификации педагогических и иных работников образовательной организации, участвующих в реализации основной образовательной программы и создании условий для её разработки и реализации, характеризуется наличием документов о присвоении квалификации, соответствующей должностным обязанностям работника.

Основой для разработки должностных инструкций, содержащих конкретный перечень должностных обязанностей работников, с учётом особенностей организации труда и управления, а также прав, ответственности и компетентности работников образовательной организации, служат квалификационные характеристики, указанные в квалификационных справочниках, и (или) профессиональных стандартах (при наличии).

В основу должностных обязанностей положены представленные в профессиональном стандарте «Педагог (педагогическая деятельность в сфере дошкольного, начального общего, основного общего, среднего общего образования) (воспитатель, учитель)» обобщённые трудовые функции, которые могут быть поручены работнику, занимающему данную должность.

Уровень квалификации педагогических и иных работников образовательной организации, участвующих в реализации основной образовательной программы и создании условий для её разработки и реализации, характеризуется также результатами аттестации — квалификационными категориями.

Аттестация педагогических работников в соответствии с Федеральным законом «Об образовании в Российской Федерации» (ст. 49) проводится в целях подтверждения их соответствия занимаемым должностям на основе оценки их профессиональной деятельности, с учётом желания педагогических работников в целях установления квалификационной категории. Проведение аттестации педагогических работников в целях подтверждения их соответствия занимаемым должностям осуществляется не реже одного раза в пять лет на основе оценки их профессиональной деятельности аттестационными комиссиями, самостоятельно формируемыми образовательной организацией.

Проведение аттестации в целях установления квалификационной категории педагогических работников осуществляется аттестационными комиссиями, формируемыми федеральными органами исполнительной власти, в ведении которых эти организации находятся. Проведение аттестации в отношении педагогических работников образовательных организаций, находящихся в ведении субъекта Российской Федерации, муниципальных и частных организаций, осуществляется аттестационными комиссиями, формируемыми уполномоченными органами государственной власти субъектов Российской Федерации.

Информация об уровне квалификации педагогических и иных работников, участвующих в реализации настоящей основной образовательной программы и создании условий для её разработки и реализации, может оформляться следующим образом:

Категория работников	Подтверждение уровня квалификации документами об образовании (профессиональной переподготовке) (%)	Подтверждение уровня квалификации результатами аттестации	
		на соответствие занимаемой должности (%)	квалификационная категория (%)
Педагогические работники	100	0	100
Руководящие работники	100	100	0
Иные работники			

Укомплектованность школы педагогическими, руководящими и иными работниками;

№ п/п	Специалисты	Функции	Количество специалистов в начальной школе	Квалификация	непрерывность профессионального развития педагогических работников образовательного учреждения
1	Учитель начальных классов	-Организация условий для успешного продвижения ребенка в рамках образовательного процесса; -Организация внеучебных видов деятельности младших	3	ВК - 2 1 категории -1	Курсы 2020 – 4 2021 - 2 2022- 6 2023 - 2

		школьников во внеурочное время; -Обеспечение доступа к информации, участие в процессе воспитания культурного и гражданского самосознания, содействие формированию информационной компетентности учащихся путем обучения поиску, анализу, оценке и обработке информации.			
2	Учителя-предметники	-Организация условий для успешного продвижения ребенка в рамках образовательного процесса; -Организация внеучебных видов деятельности младших школьников во внеурочное время;	3		
	Из них	- физическая культура – 1 - музыка – 1 - ОРКСЭ – 1	3	Высшая категория -2 1 категория – 1	Курсы 2020 – 2 2021 - 1 2022-3 2023 - 0
3	Административный персонал (директор, УВР)	Обеспечивает для специалистов ОУ условия для эффективной работы, осуществляет контроль и текущую организационную работу	2	Соответствие - 2	Курсы: 2022– 2 2023 - 1

Уровень квалификации педагогических и иных работников образовательной организации, участвующих в реализации основной образовательной программы и создании условий для её разработки и реализации;

Уровень образования педагогов

Образование	Высшее	средне-специальное педагогическое	Среднее
Администрация	2	-	
Педагоги	3	3	-

Уровень квалификации педагогов

Кв.категории	Высшая	Первая	Без категории
педагоги	4	1	0

Кадровое обеспечение реализации ООП. Для реализации ООП начального образования в школе имеется коллектив специалистов:

Ф.И.О. учителя	Дата рождения	Образование (если 2 указывать оба)	Специальность по диплому (если 2 образованная указать специальность по каждому)	Стаж работы		Категория, год присвоения, курсовая подготовка	Класс, кол-во учащихся в классе	Программа
				общий	в должности учителя нач. классов			
1	2	3	4	5	6	7	8	9
Садыкова Гульсумбаевна	04.10.1964	СП	«Учитель начальных классов»	40	40	2020 «Цифровые технологии в работе классного руководителя.Формы, работы, мониторинг, ресурсы» 2022г Цифровая экосистема ДПО,» Реализация требований обновленных ФГОС НОО, ФГОС ООО в работе учителя» 2023 – курсы наставничество	3 кл - 11 уч-ся	Школа России
Бессмертная Свет	14.10.1967	СП	«Учитель начальных классов»	37	37	1, 21.03.2021 г. Пробл. курсы , ОГПУ, Содержание и методика	2кл - 10 уч-ся	Школа Рос

лана Мих айло вна			класс ов»			преодавания учебных предметов в начальной школе, 2019 г., 80 ч..2022г Цифровая экосистема ДПО,» Реализация требований обновленных ФГОС НОО, ФГООС ООО в работе учителя» 2023 год – как кл.рук	4 кл – 9 уч-ся	сии
Ман тров а Окса на Алек санд ровн а	19.1 2.20 01г	С П	Преп одава ние в начал ьных класс ах	6	6	Реализация требований обновленных ФГОС НОО, ФГООС ООО в работе учителя»	1 кл- 5 уч- ся	Шк ола Рос сии

Кроме того, образовательная организация укомплектована вспомогательным персоналом, обеспечивающим создание и сохранение условий материально-технических и информационно-методических условий реализации основной образовательной программы.

Профессиональное развитие и повышение квалификации педагогических работников. Основным условием формирования и наращивания необходимого и достаточного кадрового потенциала образовательной организации является обеспечение адекватности системы непрерывного педагогического образования происходящим изменениям в системе образования в целом.

Непрерывность профессионального развития педагогических и иных работников образовательной организации, участвующих в разработке и реализации основной образовательной программы начального общего образования, характеризуется долей работников, повышающих квалификацию не реже 1 раза в 3 года.

При этом могут быть использованы различные образовательные организации, имеющие соответствующую лицензию.

В ходе реализации основной образовательной программы предполагается оценка качества и результативности деятельности педагогических работников с целью коррекции их деятельности, а также определения стимулирующей части фонда оплаты труда.

Ожидаемый результат повышения квалификации — профессиональная готовность работников образования к реализации ФГОС начального общего образования:

- обеспечение оптимального вхождения работников образования в систему ценностей современного образования;
- освоение системы требований к структуре основной образовательной программы, результатам её освоения и условиям реализации, а также системы оценки итогов образовательной деятельности обучающихся;
- овладение учебно-методическими и информационно-методическими ресурсами, необходимыми для успешного решения задач ФГОС начального общего образования.

В 2022-2023 учебном году курсы повышения квалификации прошли:

1. Учителя-предметника – 12 человек Цифровая экосистема ДПО ИРО «Реализация требований обновленных ФГОС НОО, ФГОС ООО в работе учителя», 36ч

2. Учителя-предметники – 1 человека ООО «НПО ПРОФЭКСПОРТСОФТ», ДПО 2022 г «Классное руководство и специфика реализации школьных программ в соответствии с обновленными ФГОС -21. Новые цифровые платформы Минпросвещения РФ для обучения, воспитания и личностного развития учащихся», 144 ч

3.. Учителя-предметники - 1 человека ОГПУ 2022г «Организация учебного процесса в начальной школе в условиях цифровой трансформации образования» 72ч

Перспективный график аттестации

ФИО	Год прохождения курсов	Год последующего прохождения курсов					
		2023-2024	2024-2025	2025-2026	2026-2027	2027-2028	
Семенова О.В.	2020 (ИСТ,)	2024			2027		
	2020 адм, 2020 (адм. Казань), 2020 (адм, РАНХиС)	2024			2027		
	2020 (ОРКСЭ)	2024			2027		
	2020 (ОВЗ, Казань)						
Некрасова С.В.	2020(БИО), 2021 (ОГУ, био)	2024			2027		
	2019 адм, 2020 (адм, Казань) 2023			2026			
	2020 (ОВЗ, Казань)						

Захарова Е.В.	2022 (МУЗ)		2025			2028	
	2020 (ОВЗ, Казань)						
Мантрова О.а.							
Бессмертная С.М.	2021 (НАЧ КЛ)		2025			2028	
	2022 ФГОС						
	2023 кл.рук						
Садыкова Г.Б.	2020 (нач классы)	2024			2027		
	2022 (ФГОС)						
	2020 (кл.рук.)						
	2023 (наставн)						
Семенов А.Н.	2019 (ФК)		2025			2028	
	2022 (Фгос)						
Кирюшина М.Д.	2020 (АЯ)	2024			2027		
	2022 (ФГОС)						

Одним из важнейших механизмов обеспечения необходимого квалификационного уровня педагогических работников, участвующих в разработке и реализации основной образовательной программы начального общего образования, является **система методической работы**, обеспечивающая сопровождение деятельности педагогов на всех этапах реализации требований ФГОС начального общего образования.

Актуальные вопросы реализации программы начального общего образования рассматриваются методическими объединениями, действующими в образовательной организации, а также методическими и учебно-методическими объединениями в сфере общего образования, действующими на муниципальном и региональном уровнях.

Педагогическими работниками образовательной организации системно разрабатываются методические темы, отражающие их непрерывное профессиональное развитие. Отчёт о методических темах, обеспечивающих необходимый уровень качества как учебной и методической документации, так и деятельности по реализации основной образовательной программы основного общего образования, может оформляться следующим образом:

№	Методическая тема	Раздел образовательной программы, связанный с методической темой	ФИО педагога, разрабатывающего методическую тему
1	Влияние групповой и парной работы на развитие мотивации младших школьников	содержательный	Садыкова ГульсумБакиевна
2	Развитие познавательных и творческих способностей у младших школьников.	содержательный	Бессмертная Светлана Михайловна
3	Развитие функциональной грамотности через технологию проектной деятельности в начальной школе	содержательный	Мантрова Оксана Александровна
4	Повышение	содержательный	Семенов Александр Николаевич
5	Формирование у учащихся понимания исторического понимания в рамках программы по реализации ФГОС ООО.	содержательный	Семенова Оксана Владимировна
6	Работа с различными видами текстов на уроках географии как один из способов формирования ключевых географических компетенций.	содержательный	Захарова Елена Владимировна

Актуальные вопросы реализации программы начального общего образования рассматриваются методическими объединениями образовательной организации, а также методическими и учебно-методическими объединениями в сфере общего образования, действующими на муниципальном и региональном уровнях.

План работы МО начальных классов на 2023-2024 учебный год.

Заседание № 1

Тема: Планирование и организация методической работы учителей начальных классов на 2023- 2024 учебный год.

Форма проведения: круглый стол

Содержание деятельности	Сроки проведения	Ответственные
<p>Цель: обсудить план работы МО учителей начальной школы на 2023 – 2024 учебный год, основные направления работы.</p> <p>Повестка:</p> <p>1. Анализ работы МО учителей начальных классов за 2022-2023 учебный год.</p> <p>2. Обсуждение плана работы методического объединения на 2023 - 2024 учебный год.</p> <p>4. Рассмотрение рабочих программ по предметам, учителей начальных классов в соответствии с учебным планом и ФГОС .</p> <p>5. Особенности организации внеурочной деятельности.</p> <p>6. Корректировка тем самообразования учителей.</p> <p>7. Соблюдение единого орфографического режима при оформлении школьной и ученической документации.</p>	<p>Август</p> <p>-----</p> <p>-----</p> <p>--</p> <p>-----</p> <p>-----</p> <p>--</p>	<p>Руководитель МО</p> <p>Учителя МО</p> <p>Руководитель МО</p>

Заседание № 2

Тема: «Роль учителя в формировании положительной мотивации школьников к учению как средство формирования УУД в рамках ФГОС НОО».

Форма проведения: круглый стол

Содержание деятельности	Сроки проведения	Ответственные
<p align="center">Повестка:</p> <ol style="list-style-type: none"> 1. «Ребенок с ОВЗ. Кто он? Формы и методы работы с обучающимися с ОВЗ». 2. «Роль учителя в формировании положительной мотивации обучающихся к обучению». 3. Итоги адаптационного периода первоклассников. «Особенности учебной мотивации и эмоциональных переживаний младших школьников в условиях адаптации». 4. Результаты итоговых контрольных работ за 1 четверть. 5. Проверка тетрадей по русскому языку и математике во 2 – 4 классах с целью выполнения орфографического режима, правильности и выставления оценки, объема работы, дозировки классной и домашней работы. 	Ноябрь	<p>Мантрова О.А</p> <p>Бесмертная С.М</p> <p>Садыкова Г.Б</p> <p>Завуч</p> <p>Завуч</p>

Заседание № 3

Тема: «Создание образовательного пространства для самореализации учителя и обучающихся».

Форма проведения: круглый стол

Содержание деятельности	Сроки проведения	Ответственные
<p>Цель: использование наиболее эффективных технологий преподавания предметов, разнообразные вариативные подходы для успешного обучения и воспитания детей.</p> <p>Повестка:</p> <ol style="list-style-type: none"> 1. «Влияние современных технологий на повышение 	январь	Садыкова Г.Б

учебной и творческой мотивации обучающихся».		
2. «Проектирование уроков в рамках ФГОС. Современные аспекты преподавания в условиях перехода на ФГОС НО».		
3. «Использование мультимедийных средств обучения на уроках в начальной школе как условие повышения мотивации и познавательной активности обучающихся»		

Заседание № 4

Тема: «Формирование учебно-познавательной мотивации обучающихся на уроках через технологию развития критического мышления».

Содержание деятельности	Сроки проведения	Ответственные
<p>Повестка:</p> <ol style="list-style-type: none"> 1. «Формирование у учащихся личностных и коммуникативных УУД как основа самореализации и социализации личности». 2. «Применение технологии развития критического мышления как средство повышения учебной мотивации обучающихся на уроках в начальной школе». 3. «Применение новых образовательных технологий при работе со слабо мотивированными детьми» 4. Обмен опытом педагогов по вопросу работы с учащимися, испытывающими трудности в обучении. 	март	<p>Бессмертная С.М</p> <p>Мантрова О.В</p> <p>Семенов А.Н</p> <p>Члены МО</p>

Заседание № 5

Тема: «Результаты деятельности педагогического коллектива начальной школы по совершенствованию образовательного

Содержание деятельности	Сроки проведения	Ответственные
<p>Цель: проанализировать результаты деятельности МО, западающие проблемы и определить пути их коррекции.</p> <p>Повестка:</p> <ol style="list-style-type: none">1. Совместный анализ итогового контроля в 1-4 классах. Отчет о прохождении программы по предметам.2. Творческие отчеты по темам самообразования.3. Анализ работы методического объединения учителей начальных классов за 2022 - 2023 учебный год. Определение проблем, требующих решения в новом учебном году.4. Обсуждение примерного плана работы и задач ШМО на 2024-2025 учебный год.	Май	<p>Руководитель МО</p> <p>Члены МО</p> <p>Руководитель МО</p>

План методической работы по сопровождению ФГОС

Цель: обеспечение методических условий для подготовки Федеральных государственных образовательных стандартов начального общего образования.

Задачи:

- Доработать нормативно-правовую и методическую базу для введения ФГОС НОО.
- Обеспечить подготовку педагогических работников к разработке ООП НОО, ориентировать их на ценностные установки, цели, задачи, определенные государственным стандартом, отбор инновационных форм и методов образовательной деятельности, ориентированной на развитие интеллектуально-творческого и социально-психологического потенциала личности ребенка.
- Освоение педагогами новой системы требований к оценке итогов образовательной деятельности обучающихся.
- Выявить уровень ресурсной обеспеченности ОУ для введения ФГОС.

Планируемый результат реализации программы по отработке механизмов по введению ФГОС:

- разработана нормативно-правовая база ОУ в соответствии с требованиями ФГОС;

- разработаны механизмы, призванные обеспечить организационное, научно-методическое и информационное сопровождение введения ФГОС;
- определена оптимальная модель образовательного процесса, обеспечивающая организацию внеурочной деятельности учащихся;
- осуществлено повышение квалификации учителей.

План методической работы, обеспечивающей сопровождение

введения ФГОС НОО

№ п/п	Мероприятия	Сроки	Ответственные
1.	Формирование банка нормативно-правовых документов федерального, регионального, муниципального уровней, регламентирующих реализацию ФГОС	постоянно	директор зам. директора по УВР
2.	Участие учителей в работе семинаров, конференций, мастер-классов различного уровня	Постоянно	директор зам. директора по УВР
3.	Тематические педсоветы	ежегодно	Директор зам. директора по УВР
4.	Заседания ШМО учителей начальных классов»	По плану	зам. дир. по УВР, руководитель МО учителей начальных классов
5.	Родительские собрания: - «Организация учебной и внеурочной деятельности в рамках реализации стандартов»	Сентябрь, ежегодно	классные руководители начальных классов директор зам. директора по УВР

6.	Совет школы: отчет по самообследованию	ежегодно	директор
7.	Информирование всех участников образовательного процесса о реализации ФГОС	постоянно	Администрация школы
8.	Внесение дополнений в программы по самообразованию с целью изучения требований ФГОС	сентябрь	классные руководители начальных классов
9.	Посещение уроков и занятий внеурочной деятельности с целью оказания методической помощи по реализации задач образовательной программы 1 ступени	в течение года	зам. директора по УВР,
10.	Мониторинг реализации рабочих программ	май.	зам. директора по УВР,
11.	Формирование рабочей группой временных микрогрупп для решения конкретных задач по разработке изменений и дополнений образовательной системы начальной школы	постоянно	Члены рабочей группы
12.	Создание медиатеки материалов деятельности школы 1 ступени по реализации ФГОС	постоянно	Администрация школы
13.	Постоянное повышение квалификации учителей начальных классов в рамках введения ФГОС	постоянно	зам. директора по УВР,

14.	Совещание при зам.директора	По плану	зам.директора по УВР, руководитель МО учителей начальных классов,
15.	«посещение открытых уроков как условие развития творческого потенциала учителя». Главная цель: мотивация педагогов школы на <i>творческий поиск в использовании в образовательном процессе современных образовательных технологий деятельностиного типа</i> в целях повышения качества образования и создания благоприятных условий для развития личности обучающихся.	В течение года по отдельному графику	зам. директора по УВР, руководитель предметной МО учителей начальных классов
16	Размещение на сайте школы информации о ФГОС НОО в ОУ	В течение года	зам. директора по УВР,
17.	Разработка анкеты для изучения запросов родителей по использованию часов формируемой части учебного плана. Проведение анкетирования	Май, сентябрь, ежегодно	зам. директора по УВР,
18.			

3.5.2. Психолого-педагогические условия реализации основной образовательной программы НОО

Психолого-педагогические условия, созданные в Землянской основной общеобразовательной школе, обеспечивают исполнение требований ФГОС НОО к психолого-педагогическим условиям реализации основной образовательной программы начального общего образования, в частности:

1) обеспечивают преемственность содержания и форм организации образовательной деятельности при реализации образовательных программ начального, основного и среднего общего образования;

2) способствуют социально-психологической адаптации обучающихся к условиям образовательной организации с учётом специфики их возрастного психофизиологического развития, включая особенности адаптации к социальной среде;

3) способствуют формированию и развитию психолого-педагогической компетентности работников образовательной организации и родителей (законных представителей) несовершеннолетних обучающихся;

4) обеспечивают профилактику формирования у обучающихся девиантных форм поведения, агрессии и повышенной тревожности.

В образовательной организации психолого-педагогическое сопровождение реализации программы начального общего образования осуществляется квалифицированными специалистами (указать количество при наличии):

педагогом-психологом - 1;

учителем-логопедом - 0;

учителем-дефектологом - 0;

тьюторами - 0;

социальным педагогом - 1.

В процессе реализации основной образовательной программы начального общего образования образовательной организацией обеспечивается психолого-педагогическое сопровождение участников образовательных отношений посредством системной деятельности и отдельных мероприятий, обеспечивающих:

— формирование и развитие психолого-педагогической компетентности всех участников образовательных отношений;

— сохранение и укрепление психологического благополучия и психического здоровья обучающихся;

— поддержка и сопровождение детско-родительских отношений;

— формирование ценности здоровья и безопасного образа жизни;

— дифференциация и индивидуализация обучения и воспитания с учётом особенностей когнитивного и эмоционального развития обучающихся;

— мониторинг возможностей и способностей обучающихся, выявление, поддержка и сопровождение одарённых детей;

— создание условий для последующего профессионального самоопределения;

— формирование коммуникативных навыков в разновозрастной среде и среде сверстников;

— поддержка детских объединений, ученического самоуправления;

— формирование психологической культуры поведения в информационной среде;

— развитие психологической культуры в области использования ИКТ.

В процессе реализации основной образовательной программы осуществляется индивидуальное психолого-педагогическое сопровождение всех участников образовательных отношений, в том числе (указать при наличии):

обучающихся, испытывающих трудности в освоении программы основного общего образования, развитии и социальной адаптации;

обучающихся, проявляющих индивидуальные способности, и одарённых;

обучающихся с ОВЗ;

педагогических, учебно-вспомогательных и иных работников образовательной организации, обеспечивающих реализацию программы начального общего образования;

родителей (законных представителей) несовершеннолетних обучающихся.

Психолого-педагогическая поддержка участников образовательных отношений реализуется диверсифицировано, на уровне образовательной организации, классов, групп, а также на индивидуальном уровне.

В процессе реализации основной образовательной программы используются такие формы психолого-педагогического сопровождения, как:

- диагностика, направленная на определение особенностей статуса обучающегося, которая может проводиться на этапе перехода обучающегося на следующий уровень образования и в конце каждого учебного года (краткое описание диагностических процедур, методик, графика проведения — при наличии);

ДИАГНОСТИЧЕСКАЯ РАБОТА

№ п/п	Планируемые мероприятия	Объект деятельности	Задачи	Сроки
1	Обследование учащихся 1-х классов: психологическая готовность к обучению в школе	Обуч-ся 1 кл.	Определение уровня психологической зрелости	сентябрь
2	Диагностика развития учащихся с ОВЗ	Обуч-ся с ОВЗ	Определить уровень актуального развития, выработка рекомендаций кл. руководителям	сентябрь-

3	Диагностика самооценки методика «Человечки» (личностные УУД). Лесенка.	Обуч-ся 3 кл.	Изучение личностных особенностей	2 неделя октября
4	Диагностика межличностных отношений, методика «Человечки» (коммуникативные УУД)	Обуч-ся 3 кл.	Выявление обучающихся с трудностями в общении, нарушениями коммуникативной сферы	2 неделя октября
5	Диагностика отношения к школе: анкета Н.Г. Лускановой (личностные УУД)	Обуч-ся 1 кл.	Изучение особенностей эмоциональной сферы	4 неделя октября
6	Изучение особенностей протекания адаптационного периода 1-клас-сников (цвет. тест Люшера, методика «Домики»)	Обуч-ся 1 кл.	Изучение особенностей эмоциональной сферы обуч-ся	Ноябрь
7	Диагностика личностных, коммуникативных, регулятивных УУД (школьная мотивация, самооценка, межличностные взаимоотношения)	Обуч-ся 2 кл.	Выявление ведущих мотивов учения, отношения к школе, личностных особенностей обуч-ся, обуч-ся с трудностями в общении, нарушениями коммуникативной сферы	2-3 неделя декабря
8	Диагностика личностных, коммуникативных УУД (школьная мотивация, самооценка, межличностные взаимоотношения)	Обуч-ся 3 кл.	Отслеживание динамики отношения к школе, мотивов учения, личностных особ. обуч-ся, обуч-ся с трудностями в общении	1-2 неделя февраля
9	Диагностика личностных, регулятивных УУД (школьная мотивация, самооценка)	Обуч-ся 4 кл.	Отслеживание динамики отношения к школе, мотивов учения, личностных особ. обуч.	1-2 неделя марта
10	Обследование познавательных УУД обуч-ся при переходе в среднее звено.	Обуч-ся 4 кл.	Определение уровня интеллектуального развития учащихся	апрель
11	Диагностика развития учащихся с ОВЗ	Обуч-ся 1-4 кл.	Определить уровень актуального развития, выявить динамику	апрель
12	Психодиагностика будущих первоклассников	Дошколь-ники	Определение уровня готовности к школе	апрель-май

- консультирование педагогов и родителей (законных представителей), которое осуществляется педагогическим работником и психологом с учётом результатов диагностики, а также администрацией образовательной

организации.

График психолого-педагогического сопровождения и консультирования обучающихся по выявленным проблемам и родителей.

С целью организации психолого-педагогического сопровождения и обеспечения всестороннего развития, воспитания и обучения детей школьного возраста, оказания профессиональной помощи родителям (законным представителям) в вопросах воспитания и развития детей с учетом их возрастных особенностей и их детям, проживающим в Новосергиевском районе и обучающимся в МОБУ «Землянская ООШ» разработан и утвержден график консультаций социальным педагогом и специалистом консультативного пункта – педагогом – логопедом.

№	Специалист	Сроки	Время консультирования
1	Социальный педагог	Среда	16.00-17.00
2	Педагог-логопед	Вторник	16.00-17.00

График работы педагога- психолога
на 2023-2024 учебный год

Дни недели	Время	Содержание работы
Понедельник	12.00-13.30	Консультирование
Вторник	11.30-13.00	Диагностическая работа
Среда	11.00-13.00	Обработка результатов
Четверг	13.00-14.30	Коррекционно-развивающие занятия
Пятница	14.00-15.30 15.30-16.30	Оформление документации Подготовка к занятиям. Организационно-методическая деятельность.

График работы социального педагога

День недели	Часы работы	Содержание работы
Понедельник	8.00-13.00	Планирование работы на неделю. Контроль посещаемости обучающихся «группы риска». Оформление информационных стендов (по мере необходимости). Оказание комплексной поддержки обучающимся по выявленным проблемам. Консультация для педагогов и родителей/законных представителей. Работа с документацией.
	13.00-14.00	
	14.00-16.00	
Вторник	8.00-13.00	Методический день. Разработка индивидуальных программ реабилитации несовершеннолетних (ИПР). Подбор методического материала для обучающихся, педагогов, родителей/законных представителей (памятка, рекомендация, консультация, анкета, тест, разработка: родительского собрания; классного часа;
	13.00-14.00	

	14.00-16.00	беседы). Повышение профессиональной компетентности: изучение социально-педагогической литературы, участие в семинарах, ШМО,РМО; прохождение курсов повышения квалификации (по плану школы, УО).
Среда	8.00-13.00	Контроль посещаемости обучающихся «группы риска». Межведомственное взаимодействие с субъектами профилактики (правоохранительные органы, учреждения социальной защиты населения, медицинские учреждения, центр социальной помощи семье и детям, КДН и ЗП, отдел опеки и попечительства, т.д.)
	13.00-14.00	Заседание Совета профилактики (не реже 1 раза в 2 месяца)
	14.00-16.00	Работа с семьями «группы риска», социальный патронаж (по мере необходимости).
Четверг	8.00-13.00	Контроль посещаемости обучающихся «группы риска». Индивидуальная работа (групповая) с обучающимися по выявленной проблеме (беседа, наблюдение, анкетирование, тестирование, т.д.).
	13.00-14.00	Консультация для педагогов и родителей/законных представителей.
	14.00-16.00	Методическая работа с педагогическим коллективом выступления на МО классных руководителей, пед. совете. (по плану). Работа с документацией. Работа с родителями/законными представителями (выступление на Род. собр.) (по плану).
Пятница	8.00-13.00	Контроль посещаемости обучающихся «группы риска». Индивидуальная работа (групповая) с обучающимися по выявленной проблеме (беседа, наблюдение, анкетирование, тестирование, т. д.).
	13.00-14.00	Консультация для педагогов и родителей/законных представителей.
	14.00-16.00	Работа с документацией. Анализ проделанной работы.

- профилактика, экспертиза, развивающая работа, просвещение, коррекционная работа, осуществляемая в течение всего учебного времени.

	Раздел работы	Сроки проведения	Область
Коррекционно-развивающая работа			
1	Коррекционные занятия с неуспевающими детьми	В течение года	1-4 классы
2	Проведение групповых и индивидуальных занятий	В течение	1-4 классы

		года, 1 раз в неделю	
3	Коррекционная работа. Психолого-педагогическое сопровождение детей с ОВЗ	В течение года	По индивидуальному плану
4	Тренинговые занятия по проблеме адаптации	Сентябрь, октябрь	1 класс
5	Реализация развивающего проекта «Я в мир удивительный этот пришел!»	февраль	1-4 классы
6	Индивидуальная коррекция проблем дезадаптации	В течение года	Учащиеся, состоящие на учете ПДН
7	Участие в работе школьного психолого-педагогического консилиума	В течение года	1-4 классы
	Организационно-методическая работа		
1	Анализ наблюдений, результатов тестирования. Разработка методических рекомендаций для детей, родителей, классных руководителей.	В течение года	1-4 классы
2	Формирование списков с ОВЗ. Определение круга запроса для детей с ОВЗ	В начале года	
3	Посещение РМО психологов	По плану	
4			
	Просветительская работа		
1	Участие в проведении родительских лекторий: - «Особенности адаптационного периода учащихся первого класса». - Гармонизация детско-родительских отношений: «Помощь своему ребенку». - «Значение помощи и поддержки родителями своих детей в процессе школьного обучения».	(по запросам)	1 класс 2 класс 3-4 классы
2	Выступление на педсоветах результатам тестирования учащихся	По запросам	
3	Психологическое просвещение родителей, (законных представителей), педагогов	По запросам	

4	Индивидуальное консультирование для педагогов, родителей, учащихся испытывающих затруднения: - в обучении - девиантного поведения - ОВЗ	По запроса м	1-4 классы
5	Индивидуальные консультации по проблемам адаптации.	Сентябрь, октябрь	1 класс
	Раздел работы	Сроки проведения	Область
Коррекционно-развивающая работа			
1	Коррекционные занятия с неуспевающими детьми	В течение года	1-4 классы
2	Проведение групповых и индивидуальных занятий	В течение года, 1 раз в неделю	1-4 классы
3	Коррекционная работа. Психолого-педагогическое сопровождение детей с ОВЗ	В течение года	По индивидуальному плану
4	Тренинговые занятия по проблеме адаптации	Сентябрь, октябрь	1 класс
5			
6	Индивидуальная коррекция проблем дезадаптации	В течение года	Учащиеся, состоящие на учете ПДН
7	Участие в работе школьного психолого-педагогического консилиума	В течение года	1-4 классы
Организационно-методическая работа			
1	Анализ наблюдений, результатов тестирования. Разработка методических рекомендаций для детей, родителей, классных руководителей.	В течение года	1-4 классы
2	Формирование списков с ОВЗ. Определение круга запроса для детей с ОВЗ	В начале года	

Цели:

- защита в образовательном процессе и социальном окружении интересов детей и подростков различной социальной категории.
- создание условий для полноценного личностного развития всех категорий детей (в том числе с ОВЗ и детей-инвалидов), позитивной их социализации, профессионального становления и жизненного самоопределения в школе, семье и социальном окружении;
- создание условий для снижения тенденции роста противоправных деяний и правонарушений обучающимися, совершенствование системы деятельности по профилактике правонарушений и вредных привычек;

Задачи:

1. Отслеживание состояния семейного воспитания в семьях социального риска, семьях опекаемых, приемных родителей для успешного развития и обучения детей, предупреждение семейного неблагополучия, социального сиротства, насилия в отношении детей и профилактика асоциального поведения, безнадзорности, правонарушений.
2. Организация своевременной, комплексной, личностно-ориентированной, социально-педагогической, психологической и правовой помощи обучающимся и родителям, а так же детям «группы риска», которые имеют проблемы в общении, обучении, развитии, социализации или находятся в социально-опасном положении.
3. Организация социально-психолого-педагогического сопровождения детей с ОВЗ и детей, состоящих на различных видах профилактического учета.
4. Выявление и диагностирование интересов и потребностей обучающихся трудностей и проблем, отклонений в поведении, уровня социальной защищенности и адаптированности к социальной среде.
5. Способствовать созданию благоприятного микроклимата в классном коллективе, разрешению конфликтных ситуаций.
6. Оказание консультативной помощи родителям и повышение их педагогической компетентности в вопросах воспитания и решении социально - педагогических проблем ребенка.
7. Формирование у обучающихся потребности в ведении ЗОЖ, профилактика вредных привычек и склонности к раннему немедицинскому употреблению ПАВ.
8. Осуществление делового партнерства по работе с семьями «социального риска» и детьми «группы риска» с комиссией по делам несовершеннолетних и защите их прав, отделом опеки и попечительства, сотрудниками правоохранительных органов.

Ожидаемые результаты:

- снижение количества обучающихся и их семей, состоящих на различных видах профилактического учёта;
- максимально возможное оказание социально-психологической и педагогической помощи детям и семьям социального риска;
- отсутствие случаев самовольного ухода из дома обучающихся, жестокого обращения с детьми в семьях социального риска;
- сформированность установок и навыков ответственного поведения у несовершеннолетних подростков, отсутствие правонарушений среди обучающихся, стоящих на учёте в КДН и ЗП, ИПДН и внутришкольном учете,
- уменьшение количества детей девиантного поведения;
- результативность сотрудничества школы со специалистами ведомств и учреждений системы профилактики безнадзорности и правонарушений;
- отсутствие вредных привычек среди подростков и их активное участие в различных мероприятиях, направленные на формирование ЗОЖ;
- повышение правовой культуры родителей в вопросах воспитания и обучения несовершеннолетних обучающихся, их активное взаимодействие и сотрудничество со школой;
- успешная адаптация и успешное освоение детьми с ОВЗ образовательных программ;
- успешная социализация обучающихся по окончании школы;
- отсутствие второгодников и условно переведенных обучающихся;

- минимизация конфликтных ситуаций среди всех участников образовательного процесса.

Работа по социальной защите детей

Мероприятия	Сроки	Ответственный
Социально-педагогическое исследование с целью выявления социальных и личностных проблем обучающихся		
<p>1. Обновление банка данных и составление социальных паспортов классов, школы, микрорайона.</p> <p>2. Составление банка данных о детях-инвалидах и с ОВЗ, обучающихся по адаптированной основной образовательной программе в школе и на дому.</p> <p>3. Корректировка банка данных по детям, стоящим на различных видах профилактического учета (КДН и ЗП, ПДН, ВШУ):</p> <ul style="list-style-type: none"> -изучение психологических и индивидуальных личностных особенностей; - изучение социально-бытовых условий; - изучение социума <p>4. Изучение семейных взаимоотношений в семьях «группы риска» с целью оказания социально- психологической помощи и предупреждению самовольных уходов из семьи.</p> <p>5. Диагностика характерных поведенческих особенностей проблемных обучающихся, диагностика социальной среды (семья, круг общения, интересы и потребности)</p>	Сентябрь	Социальный педагог, классные руководители
	Сентябрь	Социальный педагог, классные руководители
	Сентябрь	Социальный педагог, классные руководители, педагог-психолог
	В течение учебного года	Психолог, социальный педагог
	В течение учебного года (по запросу)	Психолог, социальный педагог
Социально-педагогическая защита прав детей		
<p>1. Организация учета несовершеннолетних детей (от 0 до 18 лет), проживающих в микрорайоне школы. Выявление детей, не приступивших к учебным занятиям по достижению соответствующего возраста. Принятие соответствующих мер воздействия.</p> <p>2. Отслеживание успеваемости обучающихся «группы риска»: с ограниченными возможностями здоровья, детей-инвалидов, обучающихся по адаптированным основным общеобразовательным программам, находящимся под опекой и</p>	Август- сентябрь	Администрация ОУ, социальный педагог, классные руководители, педагоги школы
	В течение учебного года	Социальный педагог, классные руководители

<p>попечительством, слабоуспевающих, с поведенческими нарушениями.</p> <p>3. Выявлении обучающихся, имеющих пробелы в знании фактического учебного материала, систематически или эпизодически не посещающих школу без уважительной причины. Принятие соответствующих мер воздействия, оформление соответствующей документации.</p> <p>4. Выявление и поддержка обучающихся, нуждающихся в социально-психолого–медико - педагогической защите (дети с ОВЗ, дети-инвалиды, дети –сироты и оставшиеся без попечения родителей, обучающиеся по адаптированной основной образовательной программе, склонных к деструктивному поведению, из малообеспеченных семей)</p> <p>5. Выявление фактов жестокого обращения с детьми и самовольных уходов из семьи. Принятие мер по их пресечению и оказанию своевременной помощи детям, подвергшимся насилию со стороны взрослых и сверстников.</p> <p>6. Раннее выявление обучающихся, оставшихся без попечения родителей. Оказание помощи в оформлении опеки (попечительства) над несовершеннолетними.</p> <p>7. Выявление и работа с обучающимися, проживающими отдельно от родителей без оформления опеки: выяснение причин отдельного проживания, а также роли родителей в воспитании детей. Оказание помощи в оформлении опеки (попечительства).</p> <p>8. Посещение уроков с целью изучения пробелов в знаниях, адаптации обучающихся, взаимодействия и их поведенческими особенностями во время учебной деятельности.</p> <p>9. Осуществление контроля за успеваемостью, поведением и за посещением учебных занятий обучающимися, состоящими на различных видах профилактического учета (КДН и ЗП, ИПДН ОВД, ВШК).</p> <p>10. Выявление и контролирование обучающихся, склонных к деструктивному поведению, к проявлению вредных зависимостей от табака, алкоголя,</p>	<p>В течение учебного года</p> <p>В течение учебного года</p> <p>В течение учебного года</p> <p>В течение учебного года</p> <p>В течение учебного года</p> <p>В течение учебного года</p> <p>В течение учебного года</p> <p>В течение учебного года</p> <p>В течение учебного года</p>	<p>Социальный педагог, психолог, классные руководители</p> <p>Социальный педагог, классные руководители</p> <p>Социальный педагог, психолог, классные руководители</p> <p>Социальный педагог, классные руководители</p> <p>Социальный педагог, классные руководители</p> <p>Социальный педагог</p> <p>Социальный педагог, классные руководители</p> <p>Социальный педагог, психолог. классные руководители</p>
--	--	--

<p>наркотиков и ПАВ</p> <p>11. Контроль за посещением обучающимися, требующими особого педагогического внимания выбранных ими дополнительных занятий</p> <p>12. Участие в работе Школьной службы медиации с целью минимизации конфликтных ситуаций среди участников образовательного процесса.</p> <p>13. Участие в работе Совета профилактики, КДН и ЗП, ИПДН ОВД, районного суда и др. с целью защиты прав и интересов несовершеннолетних детей.</p> <p>14. Взаимодействие с учителями по решению конфликтных ситуаций, возникающих в процессе работы с обучающимися, требующими особого педагогического внимания</p> <p>15. Взаимодействие с различными ведомствами профилактики и социальными службами по совместному разрешению проблемной ситуации подростка и его семьи</p> <p>16. Подготовка материалов и ходатайств в РОО, КДН и ЗП, ИПДН ОВД в отношении обучающихся, злостно уклоняющихся от учебы, и родителей, относящихся недобросовестно к вопросу воспитания детей</p> <p>17. Организация оздоровления, летнего отдыха, трудоустройства обучающихся социально незащищенной категории, в том числе опекаемых (подопечных) детей, в летний период ,сотрудничество с учреждениями дополнительного образования</p>	<p>В течение учебного года</p> <p>В течение учебного года (по мере необходимости)</p> <p>В течение учебного года</p> <p>В течение учебного года</p> <p>В течение учебного года</p> <p>В течение учебного года</p> <p>Май-август</p>	<p>Социальный педагог, классные руководители</p> <p>Члены школьной службы медиации, социальный педагог, психолог, классные руководители</p> <p>Члены Совета профилактики, социальный педагог, классные руководители</p> <p>Социальный педагог, психолог</p> <p>Социальный педагог, классные руководители</p> <p>Социальный педагог, классные руководители</p> <p>Зам по УВР, социальный педагог, классные руководители</p>
<p>Обеспечение социально-педагогической поддержки семье в формировании личности обучающегося</p>		
<p>1.Корректировка банка данных и составление списков детей по социальному статусу:</p> <ul style="list-style-type: none"> -Многодетные семьи -Неполные семьи -Дети-инвалиды и дети с ОВЗ -Дети, находящиеся под опекой и попечительством -Неблагополучные семьи -Малообеспеченные семьи <p>Внесение изменений и дополнений в картотеку неблагополучных семей</p> <p>2. Выявление нужд семей. Оказание</p>	<p>Сентябрь (и в течение учебного года)</p> <p>Август и в</p>	<p>Социальный педагог, классные руководители</p> <p>Социальный педагог, классные руководители</p>

<p>помощи семьям социально незащищенной категории, опекунам и приемным семьям в подготовке детей к обучению в школе, снабжение формой, учебниками, канцтоварами. Проведение акции «Соберем ребенка в школу»</p> <p>3. Собеседование с родителями, уклоняющимися от воспитания несовершеннолетних детей. Ознакомление со статьями УК РФ, АК РФ, законом РФ «Об образовании». Приглашение на заседание Управляющего совета, школьного малого педсовета, родительского комитета, Совета профилактики. Оформление соответствующей документации.</p> <p>4. Осуществление регулярного взаимодействия с родителями обучающихся, состоящих на различных видах профилактического учета (КДН и ЗП, ПДН, ВШК). Составление плана индивидуально-профилактической работы с подростками и их родителями</p> <p>5. Содействие в организации летнего оздоровительного отдыха детей «группы риска», их занятости во внеурочное время</p> <p>6. Проведение профилактических бесед с приемными родителями и опекунами(попечителями) по основным вопросам воспитания, обучения, социализации детей, по разрешению конфликтных ситуаций в семье.</p>	<p>течение учебного года</p> <p>В течение учебного года</p> <p>В течение учебного года</p> <p>В течение года, май-июнь</p> <p>В течение учебного года</p>	<p>Социальный педагог, психолог, классные руководители</p> <p>Социальный педагог, классные руководители, психолог</p> <p>Зам по УВР, социальный педагог, классные руководители</p> <p>Социальный педагог, классные руководители</p>
Социально-педагогическое консультирование		
<p>1. Проведение тематических выступлений и индивидуальных консультаций для педагогов по разъяснению основных вопросов организации образовательного процесса для детей с ограниченными возможностями здоровья, по выбору индивидуально-ориентированных методов и приемов работы с детьми. Разработка рекомендаций.</p> <p>2. Организация индивидуальных консультаций для родителей по безопасности и культуре поведения обучающихся в социальных сетях: «Безопасный интернет», «Дети в мире социальных сетей», «Дети и интернет».</p> <p>3. Организация и проведение</p>	<p>В течение учебного года</p> <p>В течение учебного года</p>	<p>Социальный педагог, психолог</p> <p>Социальный педагог, психолог, классные руководители</p>

<p>индивидуально-групповых консультаций для обучающихся, родителей и лиц их замещающих (опекунов и попечителей), педагогов и классных руководителей по разрешению конфликтных ситуаций, социально-педагогических проблемам, организации досуга детей, формировании ЗОЖ. Разработка рекомендаций</p> <p>4. Консультирование родителей в вопросах воспитания и обучения детей с ограниченными возможностями здоровья</p> <p>5. Консультирование приемных родителей, опекунов (попечителей) по выстраиванию безконфликтных взаимоотношений с несовершеннолетним ребенком.</p>	<p>В течение учебного года</p>	<p>Социальный педагог, классные руководители</p>
<p>4. Консультирование родителей в вопросах воспитания и обучения детей с ограниченными возможностями здоровья</p>	<p>В течение учебного года</p>	<p>Администрация ОУ, социальный педагог</p>
<p>5. Консультирование приемных родителей, опекунов (попечителей) по выстраиванию безконфликтных взаимоотношений с несовершеннолетним ребенком.</p>	<p>В течение учебного года (по запросу)</p>	<p>Социальный педагог, психолог</p>

Социально-педагогическая профилактика, коррекция и реабилитация

<p>1. Участие в межведомственных акциях и операциях «Помоги ребенку», «Подросток» в целях предупреждения семейного неблагополучия и оказания социально-психолого-педагогической своевременной помощи детям и их семьям.</p>	<p>Декабрь-февраль, май-сентябрь</p>	<p>Социальный педагог, психолог, классные руководители</p>
<p>2. Участие в районных профилактических мероприятиях</p>	<p>В течение учебного года (по плану)</p>	<p>Социальный педагог,</p>
<p>3. Проведение часов общения по правовой тематике и профилактике правонарушений среди несовершеннолетних с привлечением сотрудников правоохранительных органов, межведомственных и социальных структур</p>	<p>В течение учебного года</p>	<p>Социальный педагог, классные руководители</p>
<p>4. Проведение бесед, часов общения, кинолекториев, посвященных пропаганде здорового образа жизни, профилактике суицидальных и экстремистских настроений, безнадзорности, наркомании и правонарушений. Оказание помощи классным руководителям по проведению такого рода классных часов, предоставление дополнительных материалов по данной тематике</p>	<p>В течение учебного года</p>	<p>Социальный педагог, классные руководители</p>
<p>5. Участие в родительском всеобуче</p>	<p>В течение учебного года</p>	<p>Социальный педагог, психолог, классные руководители</p>
<p>6. Проведение индивидуальных и групповых профилактических бесед с обучающимися, имеющих проблемы в поведении и склонных к самовольным уходам из семьи</p>	<p>В течение учебного года</p>	<p>Социальный педагог, психолог, классные руководители</p>
<p>7. Вовлечение обучающихся «группы риска», трудных подростков, опекаемых и</p>		<p>Социальный педагог,</p>

<p>подопечных детей, детей-инвалидов и с детей с ОВЗ в общественную жизнь школы, во внеурочную деятельность по интересам. Контроль за посещением ими дополнительных занятий.</p> <p>8. Контрольное обследование социально-бытовых условий детей, находящихся под опекой. Посещение на дому</p> <p>9. Посещение семей социально незащищенной категории с целью обследования жилищно-бытовых условий проживания и воспитания несовершеннолетних детей. Оказание педагогической и социально-психологической помощи детям, проживающим в неблагополучных семьях</p>	<p>В течение учебного года</p> <p>Октябрь, апрель</p> <p>В течение учебного года</p>	<p>психолог, классные руководители</p> <p>Социальный педагог, специалисты РОО по опеке</p> <p>Социальный педагог, психолог, классные руководители,</p>
Организационно-методическая деятельность		
<p>1. Составление плана работы социального педагога на следующий учебный год</p> <p>2. Совершенствование нормативно-правовой базы по защите прав несовершеннолетних детей и профилактике правонарушений. Изучение опыта по решению проблем, связанных с охраной прав детей, их обучением, воспитанием, социальной адаптацией. Изучение периодической литературы по психологии, педагогике, социальной педагогике.</p> <p>3. Участие в работе РМО социальных педагогов, внештатных инспекторов по защите прав детства, семинарах, конференциях, практикумах по социально-педагогическим проблемам.</p> <p>4. Участие в работе педагогических советов, МО классных руководителей, выступления на совещаниях, семинарах, на родительских собраниях по социально-педагогическим проблемам</p> <p>5. Участие в заседаниях районной КДН и ЗП и других межведомственных служб системы профилактики.</p> <p>6. Участие в профессиональных конкурсах по совершенствованию педагогической компетентности</p> <p>7. Обмен опытом работы с социальными педагогами и внештатными инспекторами по защите прав детства</p> <p>8. Разработка для классных руководителей, педагогов, обучающихся и их родителей</p>	<p>Август-Сентябрь</p> <p>В течение учебного года</p> <p>В течение учебного года</p> <p>В течение учебного года</p> <p>В течение учебного года</p> <p>В течение учебного года</p> <p>В течение учебного года</p> <p>В течение учебного года</p>	<p>Социальный педагог</p> <p>Социальный педагог</p> <p>Социальный педагог</p> <p>Социальный педагог, психолог</p> <p>Социальный педагог</p> <p>Социальный педагог</p> <p>Социальный педагог</p> <p>Социальный педагог,</p>

памяток, методических рекомендаций, буклетов, направленных на формирование законопослушного поведения обучающихся, профилактике суицидальных настроений, отклоняющегося поведения, самовольных уходов из семьи, жестокого обращения с детьми, безопасности в социальных сетях, профилактике вредных привычек и пропаганде ЗОЖ	учебного года	психолог
9. Обновление информационных стендов по профилактике вредных привычек, профессиональному самоопределению, организации питания	В течение учебного года	Социальный педагог, психолог
10. Оказание помощи классным руководителям в написании характеристик и оформлении документации для прохождения обучающимися с проблемами в обучении областной ПМПК	В течение учебного года	Социальный педагог, психолог
11. Анализ и обобщение опыта социально-педагогической деятельности в текущем учебном году. Выявление проблем, постановка целей и задач на следующий учебный год.	Июнь	Социальный педагог

3.5.3 Финансово-экономические условия реализации образовательной программы НОО

Финансовое обеспечение реализации образовательной программы начального общего образования опирается на исполнение расходных обязательств, обеспечивающих государственные гарантии прав на получение общедоступного и бесплатного начального общего образования. Объём действующих расходных обязательств отражается в государственном задании образовательной организации.

Государственное задание устанавливает показатели, характеризующие качество и (или) объём (содержание) государственной услуги (работы), а также порядок её оказания (выполнения).

Финансовое обеспечение реализации образовательной программы начального общего образования бюджетного (автономного) учреждения осуществляется исходя из расходных обязательств на основе государственного (муниципального) задания по оказанию государственных (муниципальных) образовательных услуг, казённого учреждения — на основании бюджетной сметы.

Обеспечение государственных гарантий реализации прав на получение общедоступного и бесплатного начального общего образования в общеобразовательных организациях осуществляется в соответствии с нормативами, определяемыми органами государственной власти субъектов Российской Федерации.

При этом формирование и утверждение нормативов финансирования государственной (муниципальной) услуги по реализации программ начального общего образования осуществляется в соответствии с общими требованиями к определению нормативных затрат на оказание государственных (муниципальных) услуг в сфере дошкольного, начального общего, основного общего, среднего общего, среднего профессионального образования, дополнительного образования детей и взрослых, дополнительного профессионального образования для лиц, имеющих или получающих среднее профессиональное образование, профессионального обучения, применяемых при расчёте объёма субсидии на финансовое обеспечение выполнения государственного (муниципального) задания на оказание государственных (муниципальных)

услуг (выполнение работ) государственным (муниципальным) учреждением.

Норматив затрат на реализацию образовательной программы начального общего образования — гарантированный минимально допустимый объём финансовых средств в год в расчёте на одного обучающегося, необходимый для реализации образовательной программы начального общего образования, включая:

расходы на оплату труда работников, участвующих в разработке и реализации образовательной программы начального общего образования;

расходы на приобретение учебников и средств обучения;

прочие расходы (за исключением расходов на содержание зданий и оплату коммунальных услуг, осуществляемых из местных бюджетов).

Нормативные затраты на оказание государственной или муниципальной услуги в сфере образования определяются по каждому виду и направленности образовательных программ с учётом форм обучения, типа образовательной организации, сетевой формы реализации образовательных программ, образовательных технологий, обеспечения дополнительного профессионального образования педагогическим работникам, обеспечения безопасных условий обучения и воспитания, охраны здоровья обучающихся, а также с учётом иных предусмотренных законодательством особенностей организации и осуществления образовательной деятельности (для различных категорий обучающихся), за исключением образовательной деятельности, осуществляемой в соответствии с образовательными стандартами, в расчёте на одного обучающегося, если иное не установлено законодательством РФ или субъекта РФ.

Органы местного самоуправления вправе осуществлять за счёт средств местных бюджетов финансовое обеспечение предоставления начального общего образования муниципальными общеобразовательными организациями в части расходов на оплату труда работников, реализующих образовательную программу начального общего образования, расходов на приобретение учебников и средств обучения, игр, игрушек сверх норматива финансового обеспечения, определённого субъектом Российской Федерации.

В соответствии с расходными обязательствами органов местного самоуправления по организации предоставления общего образования в расходы местных бюджетов включаются расходы, связанные с организацией подвоза обучающихся к образовательным организациям и развитием сетевого взаимодействия для реализации основной образовательной программы начального общего образования (при наличии этих расходов).

Образовательная организация самостоятельно принимает решение в части направления и расходования средств государственного (муниципального) задания. И самостоятельно определяет долю средств, направляемых на оплату труда и иные нужды, необходимые для выполнения государственного задания, придерживаясь при этом принципа соответствия структуры направления и расходования бюджетных средств структуре норматива затрат на реализацию образовательной программы начального общего образования (зарплата с начислениями, прочие текущие расходы на обеспечение материальных затрат, непосредственно связанных с учебной деятельностью общеобразовательных организаций).

Нормативные затраты на оказание государственных (муниципальных) услуг включают в себя затраты на оплату труда педагогических работников с учётом обеспечения уровня средней заработной платы педагогических работников за выполняемую ими учебную (преподавательскую) работу и другую работу, определяемого в соответствии с Указами Президента Российской Федерации, нормативно-правовыми актами Правительства Российской Федерации, органов государственной власти субъектов Российской Федерации, органов местного самоуправления. Расходы на оплату труда педагогических работников муниципальных общеобразовательных организаций, включаемые органами государственной власти субъектов Российской Федерации в нормативы финансового обеспечения, не могут быть ниже уровня, соответствующего средней заработной плате в соответствующем субъекте Российской Федерации, на территории которого расположены общеобразовательные организации.

В связи с требованиями ФГОС НОО при расчёте регионального норматива учитываются затраты рабочего времени педагогических работников образовательных организаций на урочную и внеурочную деятельность.

Формирование фонда оплаты труда образовательной организации осуществляется в пределах объёма средств образовательной организации на текущий финансовый год, установленного в соответствии с нормативами финансового обеспечения, определёнными органами государственной власти субъекта Российской Федерации, количеством обучающихся, соответствующими поправочными коэффициентами (при их наличии) и локальным нормативным актом образовательной организации, устанавливающим положение об оплате труда работников образовательной организации.

Размеры, порядок и условия осуществления стимулирующих выплат определяются локальными нормативными актами образовательной организации. В локальных нормативных актах о стимулирующих выплатах определены критерии и показатели результативности и качества деятельности образовательной организации и достигнутых результатов, разработанные в соответствии с требованиями ФГОС к результатам освоения образовательной программы начального общего образования. В них включаются: динамика учебных достижений обучающихся, активность их участия во внеурочной деятельности; использование педагогическими работниками современных педагогических технологий, в том числе здоровьесберегающих; участие в методической работе, распространение передового педагогического опыта; повышение уровня профессионального мастерства и др.

Образовательная организация самостоятельно определяет:

соотношение базовой и стимулирующей частей фонда оплаты труда;

соотношение фонда оплаты труда руководящего, педагогического, инженерно-технического, административно-хозяйственного, производственного, учебно-вспомогательного и иного персонала;

соотношение общей и специальной частей внутри базовой части фонда оплаты труда;

порядок распределения стимулирующей части фонда оплаты труда в соответствии с региональными и муниципальными нормативными правовыми актами.

В распределении стимулирующей части фонда оплаты труда учитывается мнение коллегиальных органов управления образовательной организации (например, Общественного совета образовательной организации), выборного органа первичной профсоюзной организации.

При реализации основной образовательной программы с привлечением ресурсов иных организаций, на условиях сетевого взаимодействия образовательная организация разрабатывает финансовый механизм взаимодействия между образовательной организацией и организациями дополнительного образования детей, а также другими социальными партнерами, организующими внеурочную деятельность обучающихся, и отражает его в своих локальных нормативных актах.

Взаимодействие осуществляется:

на основе соглашений и договоров о сетевой форме реализации образовательных программ на проведение занятий в рамках кружков, секций, клубов и др. по различным направлениям внеурочной деятельности на базе образовательной организации (организации дополнительного образования, клуба, спортивного комплекса и др.);

за счёт выделения ставок педагогов дополнительного образования, которые обеспечивают реализацию для обучающихся образовательной организации широкого спектра программ внеурочной деятельности.

Примерный календарный учебный график реализации образовательной программы, примерные условия образовательной деятельности, включая примерные расчёты нормативных затрат оказания государственных услуг по реализации образовательной программы разрабатываются в соответствии с Федеральным законом № 273-ФЗ «Об образовании в Российской Федерации» (ст. 2, п. 10).

Примерный расчёт нормативных затрат оказания государственных услуг по реализации образовательной программы начального общего образования соответствует нормативным затратам, определённым Приказом Министерства просвещения Российской Федерации от 22 сентября 2021 г. № 662 «Об утверждении общих требований к определению нормативных затрат на оказание государственных (муниципальных) услуг в сфере дошкольного, начального общего, основного общего, среднего общего,

среднего профессионального образования, дополнительного образования детей и взрослых, дополнительного профессионального образования для лиц, имеющих или получающих среднее профессиональное образование, профессионального обучения, применяемых при расчёте объёма субсидии на финансовое обеспечение выполнения государственного (муниципального) задания на оказание государственных (муниципальных) услуг (выполнение работ) государственным (муниципальным) учреждением» (зарегистрирован Министерством юстиции Российской Федерации 15 ноября 2021 г., регистрационный № 65811).

Примерный расчёт нормативных затрат оказания государственных услуг по реализации образовательной программы начального общего образования определяет нормативные затраты субъекта Российской Федерации (муниципального образования), связанные с оказанием государственными (муниципальными) организациями, осуществляющими образовательную деятельность, государственных услуг по реализации образовательных программ в соответствии с Федеральным законом «Об образовании в Российской Федерации» (ст. 2, п. 10).

Финансовое обеспечение оказания государственных услуг осуществляется в пределах бюджетных ассигнований, предусмотренных образовательной организацией на очередной финансовый год.

3.5.4. Информационно-методические условия реализации программы НОО

Информационно-образовательная среда как условие реализации программы начального общего образования

В соответствии с требованиями ФГОС НОО реализация программы начального общего образования обеспечивается современной информационно-образовательной средой.

Информационно-образовательная среда (ИОС) - это открытая педагогическая система, включающая разнообразные информационные образовательные ресурсы, современные информационно-коммуникационные технологии, способствующие реализации требований ФГОС.

Основными компонентами ИОС являются:

- учебно-методические комплекты по всем учебным предметам на языках обучения, определённых учредителем образовательной организации;
- учебно-наглядные пособия (средства натурального фонда, печатные средства надлежащего качества демонстрационные и раздаточные, экранно-звуковые средства, мультимедийные средства);
- фонд дополнительной литературы (детская художественная и научно-популярная литература, справочно-библиографические и периодические издания).

МОБУ «Землянская ООШ» применяются информационно-коммуникационные технологии (ИКТ), в том числе с использованием электронных образовательных ресурсов и ресурсов Интернета, а также прикладные программы, поддерживающие административную деятельность и обеспечивающие дистанционное взаимодействие всех участников образовательных отношений как внутри образовательной организации, так и с другими организациями социальной сферы и органами управления.

Функционирование ИОС требует наличия в образовательной организации технических средств и специального оборудования.

МОБУ «Землянская ООШ» располагает службой технической поддержки ИКТ.

Информационно-коммуникационные средства и технологии обеспечивают:

- достижение личностных, предметных и метапредметных результатов обучения при реализации требований ФГОС НОО;
- формирование функциональной грамотности;
- доступ к учебным планам, рабочим программам учебных предметов, курсов внеурочной деятельности;
- доступ к электронным образовательным источникам, указанным в рабочих программах учебных предметов, с целью поиска и получения информации (учебной и художественной литературе, коллекциям медиаресурсов на съёмных дисках, контролируемым ресурсам локальной сети и Интернета);
- организацию учебной и внеурочной деятельности, реализация которых предусмотрена с применением электронного обучения, с использованием электронных пособий (обучающих компьютерных игр, тренажёров, моделей с цифровым управлением и обратной связью);
- реализацию индивидуальных образовательных планов, осуществление самостоятельной образовательной деятельности обучающихся при поддержке педагогических работников;
- включение обучающихся в проектно-конструкторскую и поисково-исследовательскую деятельность;
- проведение наблюдений и опытов, в том числе с использованием специального и цифрового оборудования;
- фиксацию и хранение информации о ходе образовательного процесса;
- проведение массовых мероприятий, досуга с просмотром видеоматериалов, организацию театрализованных представлений, обеспеченных озвучиванием и освещением;
- взаимодействие индивидуальными образовательного процесса, в том числе синхронное и (или) асинхронное взаимодействие посредством локальной сети и Интернета;
- формирование и хранение электронного портфолио обучающегося.

При работе в ИОС соблюдаются правила информационной безопасности при осуществлении коммуникации в школьных сообществах и мессенджерах, поиске, анализе и использовании информации в соответствии с учебной задачей, предоставлении персональных данных пользователей локальной сети и Интернета.

МОБУ «Землянская ООШ» определяются необходимые меры и сроки по формированию компонентов ИОС для реализации принятых рабочих программ начального общего образования в соответствии с требованиями ФГОС НОО. Создание в образовательной организации информационно-образовательной среды осуществлено по следующим параметрам:

№ п/п	Компоненты ИОС	Наличие компонентов ИОС	Сроки создания условий в соответствии с требованиями ФГОС НОО
I	Учебники по всем учебным предметам на языках обучения, определённых учредителем образовательной организации	Полная укомплектованность УМК «Школа России»	Январь-август г.
II	Учебно-наглядные пособия	Средства натурального фонда, печатные средства надлежащего качества демонстрационные и раздаточные, (список прилагается)	Январь – декабрь
III	Технические средства, обеспечивающие функционирование ИОС	ноутбук, экранно-звуковые средства, мультимедийные средства (список прилагается)	Январь – декабрь
IV	Программные инструменты, обеспечивающие функционирование ИОС	прикладные программы, поддерживающие административную деятельность и обеспечивающие дистанционное взаимодействие всех участников образовательных отношений (список прилагается)	постоянно
V	Служба технической поддержки	Ростелеком Сайт школы http://zemlanka56.ucoz.ru/	постоянно

Учебно-методическое обеспечение образовательной деятельности включают:

- параметры комплектности оснащения образовательной организации;
- параметры качества обеспечения образовательной деятельности.

1. Учебники по всем учебным предметам на языках обучения, определённых учредителем образовательной организации

Начальное общее образование

Предмет Русский язык

№ п/п	Автор, название учебника, класс	Издательство	Год издания
1	В.Г. Горецкий, Кирюшкин В.А. Виноградская Л.А. Русский язык. Азбука в 2 частях. 1 класс	Москва: «Просвещение»	2023
2	В.П. Канакина, В.Г. Горецкий Русский язык. 1 класс	Москва: «Просвещение»	2023
3	В.П. Канакина, В.Г. Горецкий Русский язык. 2 класс	Москва: «Просвещение»	2020
4	В.П. Канакина, В.Г. Горецкий Русский язык. 3 класс	Москва: «Просвещение»	2020
5	В.П. Канакина, В.Г. Горецкий Русский язык. 4 класс	Москва: «Просвещение»	2020

Предмет Литературное чтение

№ п/п	Автор, название учебника, класс	Издательство	Год издания
1	Климанова Л.Ф., В.Г. Горецкий, Голованова М.В. Литературное чтение. 1 класс	Москва: «Просвещение»	2023
2	Климанова Л.Ф., В.Г. Горецкий, Голованова М.В. Литературное чтение. 2 класс	Москва: «Просвещение»	2020
3	Климанова Л.Ф., В.Г. Горецкий, Голованова М.В. Литературное чтение. 3 класс	Москва: «Просвещение»	2020
4	Климанова Л.Ф., В.Г. Горецкий, Голованова М.В. Литературное чтение. 4 класс	Москва: «Просвещение»	2020

Предмет Английский язык

№ п/п	Автор, название учебника, класс	Издательство	Год издания
1	Быкова Н.И., Дули Д., Поспелова М.Д. и другие. Английский язык. 2 класс: учебник: в 2 частях.	Просвещение	2023
2	Комарова Ю.А.. Английский язык. 3 класс	Русское слово	2020
3	Комарова Ю.А.. Английский язык, 4 класс	Русское слово	2020
4	Комарова Ю.А.. Английский язык. 2 класс. (дополнительный материал)	Русское слово	2020

Предмет Математика

№ п/п	Автор, название учебника, класс	Издательство	Год издания
1	М.И. Моро, С.И. Волкова, С.В. Степанова. Математика. 1,2 часть, 1 класс	Москва: «Просвещение»	2023
2	М.И. Моро, М.А. Бантова, Бельтюкова Г.В. Математика. 1,2 часть, 2 класс	Москва: «Просвещение»	2020
3	М.И. Моро, М.А. Бантова, Бельтюкова Г.В. Математика. 1,2 часть, 3 класс	Москва: «Просвещение»	2020
4	М.И. Моро, М.А. Бантова, Бельтюкова Г.В. Математика. 1,2 часть, 4 класс	Москва: «Просвещение»	2020

Предмет Окружающий мир

№ п/п	Автор, название учебника, класс	Издательство	Год издания
1	А.А. Плешаков. Окружающий мир. 1,2 часть, 1 класс	Москва: «Просвещение»	2023
2	А.А. Плешаков. Окружающий мир. 1,2 часть, 2 класс	Москва: «Просвещение»	2020
3	А.А. Плешаков. Окружающий мир. 1,2 часть,3 класс	Москва: «Просвещение»	2020
4	А.А. Плешаков, Е.А.Крючкова. Окружающий мир. 1,2 часть,4 класс	Москва: «Просвещение»	2020

Предмет ОРКСЭ.

№ п/п	Автор, название учебника, класс	Издательство	Год издания
2	Шемшурина А.И., Шемшурин А.А. Основы религиозных культур и светской этики. Основы светской этики, 4 класс	Русское слово	2023

Предмет ИЗО

№ п/п	Автор, название учебника, класс	Издательство	Год издания
1	Л.А. Неменская \ под ред. Л.А. Неменского Б.М. Изобразительное искусство. 1 класс	Москва: «Просвещение»	2023
2	Коротеева Е.И. \ под ред. Л.А. Неменского Б.М. Изобразительное искусство. 2 класс	Москва: «Просвещение»	2020

3	Горяева Н.А., Неменская Л.А., Питерских А.С. и др.\ под ред. Л.А. Неменского Б.М. Изобразительное искусство. 3 класс	Москва: «Просвещение»	2020
4	Неменская Л.А.\ под ред. Л.А. Неменского Б.М. Изобразительное искусство. 4 класс	Москва: «Просвещение»	2020

Предмет Музыка

№ п/п	Автор, название учебника, класс	Издательство	Год издания
1	Критская Е.Д., Сергеева Г.П., Шмагина Т.С. Музыка. 1 класс	Просвещение	2023
2	Критская Е.Д., Сергеева Г.П., Шмагина Т.С. Музыка. 2 класс	Просвещение	2020
3	Критская Е.Д., Сергеева Г.П., Шмагина Т.С. Музыка. 3 класс	Просвещение	2020
4	Критская Е.Д., Сергеева Г.П., Шмагина Т.С. Музыка. 4 класс	Просвещение	2020

Предмет Трудовое обучение

№ п/п	Автор, название учебника, класс	Издательство	Год издания
1	Е.А. Лутцева, Т.П. Зуева. Технология. 1 класс	Москва: «Просвещение»	2023
2	Е.А. Лутцева, Т.П. Зуева. Технология. 2 класс	Москва: «Просвещение»	2020
3	Е.А. Лутцева, Т.П. Зуева. Технология. 3 класс	Москва: «Просвещение»	2020
4	Е.А. Лутцева, Т.П. Зуева. Технология. 4 класс	Москва: «Просвещение»	2020

Предмет Физическая культура

№ п/п	Автор, название учебника, класс	Издательство	Год издания
1	Матвеев А.П. Физическая культура. 1-4 класс. (1 класс)	Москва: «Просвещение»	2023
2	Матвеев А.П. Физическая культура. 1-4 класс. (2 класс)	Москва: «Просвещение»	2021
3	Матвеев А.П. Физическая культура. 1-4 класс. (3 класс)	Москва: «Просвещение»	2021
4	Матвеев А.П. Физическая культура. 1-4 класс. (4 класс)	Москва: «Просвещение»	2021

2. Учебно-наглядные пособия

Перечень учебного и учебно-наглядного оборудования, предназначенного для оснащения кабинетов начальных классов согласно ФГОС

Предмет «Русский язык»

1. Комплект таблиц «Русский алфавит» (4 табл., формат А1, матовое ламинир.)
2. Комплект таблиц для нач. шк. «Обучение грамоте. Алфавит в загадках, пословицах» (32 таб., А1, лам.)
3. Комплект таблиц для нач. шк. «Обучение грамоте. Письмо и развитие речи» (16 таб., А1, лам.)
4. Комплект таблиц для нач. шк. «Русский язык. Глагол» (12 табл., формат А1, лам.)
5. Комплект таблиц для нач. шк. «Русский язык. Имя прилагательное» (12 табл., формат А1, лам.)
6. Комплект таблиц для нач. шк. «Русский язык. Имя существительное» (12 табл., формат А1, лам.)
7. Комплект таблиц для нач. шк. «Русский язык. Местоимение» (8 табл, формат А1, лам.)
8. Комплект таблиц для нач. шк. «Русский язык. Предложение» (6 табл., формат А1, лам.)
9. Набор таблиц «Словарные слова»
10. Комплект наглядных пособий «Грамматические разборы»

Предмет «Литературное чтение»

1. Портреты писателей
2. Таблицы демонстрационные «Литературное чтение 2 класс» (16 табл.)

3. Таблицы демонстрационные «Литературное чтение 3 класс» (16 табл.)
4. Таблицы демонстрационные «Литературное чтение 4 класс» (16 табл.)
5. Компакт-диск «Сказка про сказку»

Предмет «Математика»

1. Комплект таблиц «Веселая математика (22 шт.)»
2. Комплект таблиц для нач. шк. «Математика. Арифметические действия» (14 табл., формат А1, лам.)
3. Комплект таблиц для нач. шк. «Математика. Величины. Единицы измерения» (20 табл., формат А1, лам.)
4. Комплект таблиц для нач. шк. «Математика. Задачи» (6 табл., формат А1, лам.)
5. Комплект таблиц для нач. шк. «Математика. Знакомство с геометрией» (6 табл., формат А1, лам.)
6. Комплект таблиц для нач. шк. «Математика. Математика вокруг нас» (10 табл, формат А1, лам.)
7. Комплект таблиц для нач. шк. «Математика. Нумерация» (8 табл., формат А1, лам.)
8. Таблицы демонстрационные «Математика 1 класс» (8 табл.)
9. Таблицы демонстрационные «Математика 2 класс» (8 табл.)
10. Таблицы демонстрационные «Математика 3 класс» (8 табл.)
11. Таблицы демонстрационные «Математика 4 класс» (8 табл.)
12. Таблицы демонстрационные «Математика. Геометрические фигуры и величины» (9 табл.)
13. Таблицы демонстрационные «Математика. Однозначные и многозначные числа» (7 табл.)
14. Таблицы демонстрационные «Математические таблицы для начальной школы» (9 табл.)
15. Таблицы демонстрационные «Порядок действий» (3 табл.+32 карт.)
16. Таблицы демонстрационные «Простые задачи» (2 табл.+128 карт.)
17. Таблицы демонстрационные «Умножение и деление» (8 табл.)

Предмет «Окружающий мир»

1. Таблицы демонстрационные «Основы безопасности жизнедеятельности 1-4 класс» (10 табл.)
2. Таблицы демонстрационные «Символы и понятия» (8 табл.)
3. Таблицы по природоведению 1-3 кл. (46 шт, ф. А2)
4. Комплект таблиц по окружающему миру для 1-4кл. Времена года. Природные сообщества 4 таблицы (формат А1)
5. Комплект таблиц по окружающему миру для 1-4кл. Растения.Животные 20 таблиц (формат А2)
6. Таблицы демонстрационные «Безопасное поведение школьника» (нач. шк.) (5 табл.)
7. Альбом «Детям о Правилах Дорожного Движения» (альбом из 10 листов А3)
8. Альбом «Детям о Правилах Пожарной Безопасности» (альбом из 10 листов А3)
9. Плакаты «Знаки дорожного движения» (8 листов, размер 450х600)
10. Фенологические наблюдения
11. Фенологический календарь
12. Глобус физический
13. Комплект раздаточных материалов по основным разделам предмета
14. Гербарий «Для начальной школы» (30 видов, с иллюстрациями)

Предмет «Музыка»

1. Портреты композиторов (35 шт, ф А3)
2. Таблицы демонстрационные «Музыка.Начальная школа (10 таблиц)
3. Энциклопедия классической музыки

Предмет «Технология» Демонстрационно-наглядные пособия

1. Комплект таблиц для нач. шк. «Технология. Обработка бумаги и картона-1» (8 таб, А1, лам,сразд.мат.)
2. Комплект таблиц для нач. шк. «Технология. Обработка бумаги и картона-2» (8 таб, А1, лам,сразд.мат.)

3. Комплект таблиц для нач. шк. «Технология. Обработка природного материала и пластика» (6 таб., А1, лам.)
4. Комплект таблиц для нач. шк. «Технология. Обработка ткани» (12 табл, А1, лам.)
5. Комплект таблиц для нач. шк. «Технология. Организация рабочего места» (6 таб, А1, лам, с разд. мат.)
6. Коллекция «Бумага и картон» (демонстрационная)
7. Коллекция «Бумага и картон» (раздаточная)
8. Коллекция «Лен» (нач. шк.)

Предмет «Изобразительное искусство»

1. Таблицы демонстрационные «Введение в цветоведение» (16 табл.)
2. Таблицы демонстрационные «Основы декоративно-прикладного искусства» (12 табл.)
3. Набор муляжей для рисования (13 шт.)

Предмет «Физическая Культура» (для физкультурных пауз)

Стол для настольного тенниса с сеткой на колесах (складной)

Наборы для физкультуры

Обруч (диам. 50см.) 4 штуки

Обруч (диам. 60см.) 4 штуки

Конус (30 см., 12 оверстий) 4 штуки

Палка (100 см.) 4 штуки

Комплект мячей

Веревки 4 штуки

Клипсы (палка-палка, палка-кольцо круг., палка-кольцо плоск., крючок) 20 штук

Комплект лыж

Скакалки

3. Технические средства, обеспечивающие функционирование ИОС

В школе имеется техническая база, позволяющая обеспечить учебно-воспитательную среду образовательного учреждения.

Имеются:

- стационарный компьютер, ноутбук,

- принтеры, сканеры, ксерокс
- мультимедийные проекторы,
- мультимедийный экран.

4. Программные инструменты, обеспечивающие функционирование ИОС

Программные инструменты: операционные системы и служебные инструменты; орфографический корректор для текстов на русском и иностранном языках; клавиатурный тренажёр для русского и иностранного языков; текстовый редактор для работы с русскими и иноязычными текстами; инструмент планирования деятельности; музыкальный редактор; редактор подготовки презентаций; редактор видео; редактор звука; редактор представления временной информации (линия времени); редактор генеалогических деревьев; цифровой биологический определитель; среды для дистанционного онлайн и офлайн сетевого взаимодействия; среда для интернет-публикаций; редактор интернет-сайтов; редактор для совместного удалённого редактирования сообщений.

Прикладные программы, поддерживающие административную деятельность и обеспечивающие дистанционное взаимодействие всех участников образовательных отношений:

- Электронные услуги Оренбургской области в сфере образования
- РИС ООДО Оренбургской области
- Навигатор дополнительного образования
- ФИС «ФРДО»

4. Фонд дополнительной литературы.

Фонд дополнительной литературы включает детскую художественную и научно-популярную литературу, справочно-библиографические и периодические издания, сопровождающие реализацию программы начального общего образования.

СПИСОК ЛИТЕРАТУРЫ ДЛЯ УЧАЩИХСЯ 1 –4классов

По окончании 1 класса

1. Русские народные сказки.
2. Былины про Илью Муромца.
3. Зарубежные народные сказки.
4. Сказки Г.Х. Андерсена, братьев Гримм, Ш. Перро.
5. Рассказы К. Паустовского
6. Рассказы Н. Сладкова.
7. В. Бианки. «Лесная газета». Рассказы.
8. Л.Н. Толстой Рассказы для детей.
9. Б.Заходер. Стихотворения
10. Н.Носов. Рассказы: «Мишкина каша», «Фантазёры». «Приключения Незнайки и его друзей»

11. Д. Мамин-Сибиряк «Сказка про храброго Зайца-длинные уши, косые глаза, короткий хвост», «Сказка про козюлочку»
12. П.Ершов «Конёк-горбунок»
13. В.Одоевский «Мороз Иванович»
14. Стихотворения Д.Хармса
15. В. Гаршин «лягушка-путешественница»
16. М.Зощенко «Не надо врать»
17. Л.Петрушевская «Кот, который умел петь», «Лингвистические сказочки»
18. Джанни Родари «Солнце и туча». Сказки.Р. Киплинг «Отчего у верблюда горб»
19. Е Чарушин «Рассказы про Томку»
20. Туве Янсон «Шляпа волшебника»
21. А. Милн «Винни-пух и все, все, все.»А. Линдгрэн «Малыш и Карлсон, который живёт на крыше»
22. Б.Поттер «Ухти-Тухти»
23. Л. Кэрролл «Алиса в Стране Чудес»

По окончании 2класса

1. Былины: «Про Добрыню Никитича и Змея Горыныча», «Первый бой Ильи Муромца», «Алёша Попович».
2. Отрывок из поэмы А.С. Пушкина «Руслан и Людмила» «Бой Руслана с головой».
3. А.С. Пушкин «Сказка о попе и о работнике его Балде».
4. Э.Г. Бабаев «Там лес и дол видений полны».
5. Л.Н. Толстой «Работник Емельян и пустой барабан», «Ореховая ветка».
6. А. Сергеев «Как Л.Н. Толстой рассказывал сказку об огурцах».
7. Умная внучка. Сказка в пересказе А.П. Платонова.
8. Басни Эзопа «Ворон и лисица», «Голубь, который хотел пить», «Бесхвостая Лисица».
9. А.Е. Измайлов «Филин и чиж».
10. И.А. Крылов «Крестьянин и работник», «Волк и Ягнёнок».
11. И.А. Бунин «Листопад».
12. И.С. Тургенев «Лес и степь», «Воробей», «Перепёлка», «Деревня».
13. Н.А. Некрасов «Крестьянские дети», «Зелёный Шум», «Перед дождём», «Саша».
14. К.И. Чуковский «Зелёный Шум».
15. Ф.Н. Глинка «Москва».
16. И.С. Никитин «Помню я: бывало, няня...».
17. С.А. Есенин «Топи да болота...», «Берёза», «Сыплет черёмуха снегом...».
18. Л.Н. Андреев «Кусака».
19. А.И. Куприн «Собачье счастье», «Ю-ю».
20. К.Г. Паустовский «Тёплый хлеб», «Заячьи лапы».
21. Л. Пантелеев «Новенькая», «Фенька».
22. Д.Н. Мамин-Сибиряк «Постойко».
23. В.В. Бианки «По следам».

24. М.М. Пришвин «Двойной след».
25. С.Я. Маршак «Кошкин дом».
26. В.П. Астафьев «Стрижонок скрип».
27. С.В. Михалков «Ошибка».
28. В.Ю. Драгунский «Девочка на шаре».
29. Бр. Гримм «Умная дочь крестьянская».
30. Х.К. Андерсен «Снеговик».
31. Ц. Топелиус «Зимняя сказка».
32. Джон Чиарди «Джон Джей Пленти и кузнецик Дэн».

По окончании 3 класса

1. Садко. Былина.
2. Василиса Прекрасная. Русская народная сказка.
3. Х.К. Андерсен «Снежная королева», «Свинопас», «Стойкий оловянный солдатик», «Новое платье короля», «Гадкий утёнок».
4. В. Гауф «Калиф-аист».
5. В.А. Жуковский «Сказка о царе Берендее, о сыне его Иване-царевиче, о хитростях Коцея Бессмертного и о премудрости Марьи-царевны, Коцеевой дочери».
6. М.Ю. Лермонтов «Ашик-Кериб».
7. П.П. Бажов «Серебряное копытце».
8. В.В. Бианки «Чей нос лучше?».
9. Р. Киплинг «Кошка, которая гуляла сама по себе».
10. Э. Сетон-Томпсон «Чинк», «Уличный певец».

По окончании 4 класса

1. А.Н.Островский «Снегурочка».
2. С.Т.Аксаков «Детские годы Багрова внука».
3. Л.Н.Толстой «Отрочество».
4. Ф.М.Достоевский «Мальчик у Христа на елке».
5. А.П.Чехов «Каникулярные работы институтки Наденьки», «Мальчики», «Хамелеон», «Беззащитное существо», «Жалобная книга».
6. Н.Г.Гарин – Михайловский «Детство Тёмы».
7. Марк Твен «Приключения Гекльберри Финна».
8. Ж. Верн «Таинственный остров».
9. Оскар Уайльд «Кентервильское привидение».

10. А.Аверченко «Смерть африканского охотника».
11. А.И.Куприн «Чудесный доктор».
12. К.Г.Паустовский «Повести о жизни».
13. Ф.А.Искандер «Детство Чика».
14. А. Грин «Алые паруса».
15. В.К.Железников «Чудак из 6 Б»
16. А.С. Пушкин «Барышня – крестьянка».
17. Платонов «Корова».

3.5.5. Материально-технические условия реализации программы НОО

Материально-техническая база МОБУ «Землянская школа» обеспечивает:

- возможность достижения обучающимися результатов освоения программы начального общего образования;
- безопасность и комфортность организации учебного процесса;
- соблюдение санитарно-эпидемиологических правил и гигиенических нормативов;
- возможность для беспрепятственного доступа детей-инвалидов и обучающихся с ограниченными возможностями здоровья к объектам инфраструктуры организации.

В школе разработаны и закреплены приказами и локальными актами перечни оснащения и оборудования, обеспечивающие учебный процесс.

Критериальными источниками оценки материально-технических условий образовательной деятельности являются требования ФГОС НОО, лицензионные требования и условия Положения о лицензировании образовательной деятельности, утверждённого постановлением Правительства Российской Федерации 28 октября 2013 г. № 966, а также соответствующие приказы и методические рекомендации, в том числе:

- СП 2.4.3648-20 «Санитарно-эпидемиологические требования к организациям воспитания и обучения, отдыха и оздоровления детей и молодёжи», утверждённые постановлением Главного санитарного врача Российской Федерации № 2 от 28 сентября 2020 г.;
- СанПиН 1.2.3685-21 «Гигиенические нормативы и требования к обеспечению безопасности и (или) безвредности для человека факторов среды обитания», утверждённые постановлением Главного санитарного врача Российской Федерации № 2 от 28 января 2021 г.
- перечень учебников, допущенных к использованию при реализации имеющих государственную аккредитацию образовательных программ начального общего, основного общего, среднего общего образования (в соответствии с действующим Приказом Министерства просвещения РФ);
- Приказ Министерства просвещения Российской Федерации от 03.09.2019 г. № 465 «Об утверждении перечня средств обучения и воспитания, необходимых для реализации образовательных программ начального общего, основного общего и среднего общего образования, соответствующих современным условиям обучения, необходимого при оснащении общеобразовательных организаций в целях реализации мероприятий по содействию созданию в субъектах Российской Федерации (исходя из прогнозируемой потребности) новых мест в общеобразовательных организациях, критериев его формирования и требований к функциональному оснащению, а также норматива стоимости оснащения одного места обучающегося указанными средствами обучения и воспитания» (зарегистрирован 25.12.2019 № 56982);
- аналогичные перечни, утверждённые региональными нормативными актами и локальными актами образовательной организации, разработанные с учётом особенностей реализации основной образовательной программы в образовательной организации;
- Федеральный закон от 29 декабря 2010 г. № 436-ФЗ «О защите детей от информации, причиняющей вред их здоровью и развитию» (Собрание законодательства Российской Федерации, 2011, № 1, ст. 48; 2021, № 15, ст. 2432);
- Федеральный закон от 27 июля 2006 г. № 152-ФЗ «О персональных данных» (Собрание законодательства Российской Федерации, 2006, № 31, ст. 3451; 2021, № 1, ст. 58).

В зональную структуру образовательной организации включены:
входная зона;

учебные классы с рабочими местами обучающихся и педагогических работников;
 библиотека с рабочими зонами: книгохранилищем;
 спортивные сооружения (зал, спортивная площадка);
 помещения для питания обучающихся, а также для хранения и приготовления пищи, обеспечивающие возможность организации качественного горячего питания;
 административные помещения;
 гардеробы, санузлы;

участки (территории) с целесообразным набором оснащённых зон.

Состав и площади учебных помещений предоставляют условия для:

начального общего образования согласно избранным направлениям учебного плана в соответствии с ФГОС НОО;

организации режима труда и отдыха участников образовательного процесса;

размещения в классах и кабинетах необходимых комплектов специализированной мебели и учебного оборудования, отвечающих специфике учебно-воспитательного процесса по данному предмету или циклу учебных дисциплин.

В основной комплект школьной мебели и оборудования входят:

доска классная;

стол учителя;

стул для учителя;

стол ученический (регулируемый по высоте);

стул ученический (регулируемый по высоте);

шкаф для хранения учебных пособий;

стеллаж демонстрационный;

Мебель, приспособления, оргтехника и иное оборудование отвечают требованиям учебного назначения, максимально приспособлены к особенностям обучения, имеют сертификаты соответствия принятой категории разработанного стандарта (регламента).

В основной комплект технических средств входят:

компьютер/ноутбук учителя;

многофункциональное устройство/принтер, сканер, ксерокс;

сетевой фильтр.

Учебные классы и кабинеты включают следующие зоны:

рабочее место учителя с пространством для размещения часто используемого оснащения;

рабочую зону обучающихся с местом для размещения личных вещей;

пространство для размещения и хранения учебного оборудования.

Организация зональной структуры отвечает педагогическим и эргономическим требованиям, комфортности и безопасности образовательного процесса.

Комплекты оснащения классов, учебных кабинетов, иных помещений и зон внеурочной деятельности формируются в соответствии со спецификой образовательной организации и включают учебно-наглядные пособия, сопровождающиеся инструктивно-методическими материалами по использованию их в образовательной деятельности в соответствии с реализуемой рабочей программой.

Оценка материально-технических условий реализации основной образовательной программы

Требования ФГОС, нормативных и локальных актов	Необходимо/ имеется в наличии
1. Учебные кабинеты рабочими местами обучающихся и педагогических работников	3 кабинета. Имеется в наличии
2. Помещения для занятий естественнонаучной деятельностью, иностранными языками	Необходимо
3. Помещения для занятий музыкой и изобразительным искусством	Необходимо

4. Помещения для занятий физической культурой	Спортзал и спортплощадка. Спортивный инвентарь. Имеется в наличии
5. Столовая, пищеблок	Имеется в наличии
6. Медицинский кабинет	Необходимо

Кабинеты начальной школы, столовая, и спортивный зал расположены на первом и втором этажах.

Оснащение кабинетов начальных классов:

№/ п	Название техники	Количество, шт.
1.	Стационарные компьютеры	1
2.	Ноутбук	1
3.	Принтеры	2
4.	Мультимедийные проекторы	1
5.	Интерактивная доска	0
6.	Телевизор	0

Комплектование классов и учебных кабинетов формируется с учётом:

- возрастных и индивидуальных психологических особенностей обучающихся;
- ориентации на достижение личностных, метапредметных и предметных результатов обучения;
- необходимости и достаточности;
- универсальности, возможности применения одних и тех же средств обучения для решения комплекса задач.

Интегрированным результатом выполнения условий реализации программы начального общего образования стало создание комфортной развивающей образовательной среды по отношению к обучающимся и педагогическим работникам:

- обеспечивающей получение качественного начального общего образования, его доступность, открытость и привлекательность для обучающихся, их родителей (законных представителей) и всего общества, воспитание обучающихся;
- гарантирующей безопасность, охрану и укрепление физического, психического здоровья и социального благополучия обучающихся.

3.5.6. Механизмы достижения целевых ориентиров в системе условий

Сетевой график (дорожная карта) по формированию необходимой системы условий реализации образовательной программы НОО

Условия реализации основной образовательной программы:

- соответствие требованиям ФГОС;
- гарантия сохранности и укрепления физического, психологического и социального здоровья обучающихся;
- обеспечение достижения планируемых результатов освоения примерной основной образовательной программы;
- учёт особенностей образовательной организации, её организационной структуры, запросов участников образовательного процесса;
- предоставление возможности взаимодействия с социальными партнёрами, использования ресурсов социума.

Раздел «Условия реализации программ начального общего образования» содержит:

- описание кадровых, психолого-педагогических, финансовых, материально-технических, информационно-методических условий и ресурсов;
- обоснование необходимых изменений в имеющихся условиях в соответствии с целями и приоритетами образовательной организации при реализации учебного плана;
- перечень механизмов достижения целевых ориентиров в системе условий реализации требований ФГОС;
- сетевой график (дорожную карту) по формированию необходимой системы условий реализации требований ФГОС;
- систему мониторинга и оценки условий реализации требований ФГОС.

Описание системы условий реализации образовательной программы базируется на результатах проведённой в ходе разработки программы комплексной аналитико-обобщающей и прогностической деятельности, включающей:

- анализ имеющихся условий и ресурсов реализации образовательной программы начального общего образования;
- установление степени соответствия условий и ресурсов образовательной организации требованиям ФГОС, а также целям и задачам образовательной программы образовательной организации, сформированным с учётом потребностей всех участников образовательной деятельности;
- выявление проблемных зон и установление необходимых изменений в имеющихся условиях для приведения их в соответствие с требованиями ФГОС;
- разработку механизмов достижения целевых ориентиров в системе условий для реализации требований ФГОС с привлечением всех участников образовательной деятельности и возможных партнёров;
- разработку сетевого графика (дорожной карты) создания необходимой системы условий для реализации требований ФГОС;
- разработку механизмов мониторинга, оценки и коррекции реализации промежуточных этапов сетевого графика (дорожной карты).

Модель сетевого графика (дорожной карты) по формированию необходимой системы условий реализации образовательной программы:

Направление мероприятий	Мероприятия	Сроки реализации
I. Нормативное обеспечение введения ФГОС НОО	1. Наличие решения органа государственного управления (совета школы, управляющего совета, попечительского совета) о введении в образовательной организации ФГОС НОО	декабрь 2022
	2. Разработка программы начального общего образования	Январь-март 2023
	3. Утверждение ООП НОО	Март 2023
	4. Обеспечение соответствия нормативной базы школы требованиям ФГОС НОО	постоянно
	5. Приведение должностных инструкций работников образовательной организации в соответствие с требованиями ФГОС НОО, тарифно-квалификационными характеристиками и профессиональным стандартом	Август 2023
	6. Разработка и утверждение плана-графика введения ФГОС НОО	Декабрь 2022

	7. Определение списка учебников и учебных пособий, используемых в образовательной деятельности в соответствии с ФГОС НОО	Август 2023
	8. Разработка локальных актов, устанавливающих требования к различным объектам инфраструктуры образовательной организации с учётом требований к необходимой и достаточной оснащённости учебной деятельности	В течении 2023
	9. Разработка: <ul style="list-style-type: none"> - образовательных программ (индивидуальных и др.); - учебного плана; - рабочих программ учебных предметов, курсов, дисциплин, модулей; - годового календарного учебного графика; - положений о внеурочной деятельности обучающихся; - положения об организации текущей и итоговой оценки достижения обучающимися планируемых результатов освоения основной образовательной программы; - положения об организации домашней работы обучающихся; - положения о формах получения образования; ... 	ежегодно
II. Финансовое обеспечение введения ФГОС НОО	1. Определение объёма расходов, необходимых для реализации ООП и достижения планируемых результатов	Январь 2023 и далее ежегодно
	2. Корректировка локальных актов (внесение изменений в них), регламентирующих установление заработной платы работников образовательной организации, в том числе стимулирующих надбавок и доплат, порядка и размеров премирования	Постоянно
	3. Заключение дополнительных соглашений к	Сентябрь,

	трудоустройству с педагогическими работниками	ежегодно
III. Организационное обеспечение введения ФГОС НОО	1. Обеспечение координации взаимодействия участников образовательных отношений по организации введения ФГОС НОО	постоянно
	2. Разработка и реализация моделей взаимодействия образовательных организаций и организаций дополнительного образования, обеспечивающих организацию внеурочной деятельности	В течении года
	3. Разработка и реализация системы мониторинга образовательных потребностей обучающихся и родителей (законных представителей) по использованию часов вариативной части учебного плана и внеурочной деятельности	Сентябрь, ежегодно
	4. Привлечение органов государственного управления образовательной организацией к проектированию основной образовательной программы НОО	Март, ежегодно
IV. Кадровое обеспечение введения ФГОС НОО	1. Анализ кадрового обеспечения введения и реализации ФГОС НОО	Август, ежегодно
	2. Создание (корректировка) плана-графика повышения квалификации педагогических и руководящих работников образовательной организации в связи с введением ФГОС НОО	Май - август, ежегодно
	3. Разработка (корректировка) плана научно-методической работы (внутришкольного повышения квалификации) с ориентацией на проблемы введения ФГОС НОО	Май - август, ежегодно
V. Информационное обеспечение введения ФГОС НОО	1. Размещение на сайте образовательной организации информационных материалов о введении ФГОС НОО	постоянно
	2. Широкое информирование родителей (законных представителей) как участников образовательного процесса о введении и реализации ФГОС НОО	В течении года
	3. Обеспечение публичной отчетности образовательной организации о ходе и	Апрель, ежегодно

	результатах введения и реализации ФГОС НОО	
VI. Материально-техническое обеспечение введения ФГОС НОО	1. Характеристика материально-технического обеспечения введения и реализации ФГОС НОО	Август, ежегодно
	2. Обеспечение соответствия материально-технической базы образовательной организации требованиям ФГОС НОО	Август, ежегодно
	3. Обеспечение соответствия условий реализации ООП противопожарным нормам, санитарно-эпидемиологическим нормам, нормам охраны труда работников образовательной организации	Август, ежегодно
	4. Обеспечение соответствия информационно-образовательной среды требованиям ФГОС НОО: укомплектованность библиотечно-информационного центра печатными и электронными образовательными ресурсами; наличие доступа образовательной организации к электронным образовательным ресурсам (ЭОР), размещённым в федеральных, региональных и иных базах данных; наличие контролируемого доступа участников образовательных отношений к информационным образовательным ресурсам локальной сети и Интернета; ...	Август, ежегодно

Приложение 1. Оценочный и методический материал

Мониторинг сформированности УУД по ФГОС.

1 КЛАСС

№	Название методик	УУД
п /		

п		
1	Методика «Рукавички» (Г.А.Цукерман)	Коммуникативные
2	Карта наблюдений	Коммуникативные
3	Методика Э.Ф.Замбацявичене	Познавательные
4	Уровень развития контроля	Регулятивные
5	Анкета школьной мотивации Н.Г. Лускановой	Личностные
6.	Проективный тест “Домики” под ред.О.А.Ореховой (адаптация)	

2 КЛАСС

№ п/ п	Название методик	УУД
1	Опросник мотивации (Н.Г.Лусканова)	Личностные
2	Методика Э.Ф.Замбацявичене	Познавательные
3	Уровень развития контроля	Регулятивные
4	Карта наблюдений	Коммуникативные

3 КЛАСС

№ п/ п	Название методик	УУД
1	Опросник мотивации Н.Г.. Лускановой	Личностные
2	Самооценка Дембо - Рубинштейна	Личностные
3	Методика Э.Ф.Замбацявичене	Познавательные
4	Уровень развития контроля	Регулятивные

5	Карта наблюдений	Коммуникативные
---	------------------	-----------------

4 КЛАСС

№ п/ п	Название методик	УУД
1	Опросник мотивации Н.Г. Лускановой	Личностные
2	Методика «Самооценка Дембо –Рубинштейна»	Личностные
3	Методика Э.Ф.Замбацвявичене	Познавательные
4	Тест простых поручений О. Машталъ	Регулятивные
5	Карта наблюдений	Коммуникативные

1 класс

Диагностика коммуникативных универсальных учебных действий

Методика №1. «Рукавички»

(Г.А. Цукерман)

Цель: выявление уровня сформированности действий по согласованию усилий в процессе организации и осуществления сотрудничества (кооперация).

Оцениваемые универсальные учебные действия: коммуникативные действия.

Метод оценивания: наблюдение за взаимодействием учащихся, работающих в классе парами, и анализ результата.

Описание задания: детям, сидящим парами, дают каждому по одному изображению рукавички и просят украсить их одинаково, т. е. так, чтобы они составили пару. Дети могут сами придумать узор, но сначала им надо договориться между собой, какой узор они будут рисовать.

Каждая пара учеников получает изображение рукавичек в виде силуэта (на правую и левую руку) и одинаковые наборы цветных карандашей.

Критерии оценивания:

- продуктивность совместной деятельности оценивается по степени сходства узоров на рукавичках;
- умение детей договариваться, приходить к общему решению, умение убеждать, аргументировать и т. д.;

— взаимный контроль по ходу выполнения деятельности: замечают ли дети друг у друга отступления от первоначального замысла, как на них реагируют; — взаимопомощь по ходу рисования;

— эмоциональное отношение к совместной деятельности: позитивное (работают с удовольствием и интересом), нейтральное (взаимодействуют друг с другом в силу необходимости) или отрицательное (игнорируют друг друга, ссорятся и др.).

Уровни оценивания:

1. **Низкий уровень:** в узорах явно преобладают различия или вообще нет сходства. Дети не пытаются договориться или не могут прийти к согласию, каждый настаивает на своем.
 - **Средний уровень:** сходство частичное — отдельные признаки (цвет или форма некоторых деталей) совпадают, но имеются и заметные различия.
 - **Высокий уровень:** рукавички украшены одинаковым или очень похожим узором. Дети активно обсуждают возможный вариант узора; приходят к согласию относительно способа раскрашивания рукавичек; сравнивают способы действия и координируют их, строя совместное действие; следят за реализацией принятого замысла.

Методика № 2 «Карта наблюдений».

Данная методика предназначена для анализа степени развития коммуникативных универсальных учебных действий педагогом.

Оценка сформированности коммуникативных УУД:

1 – низкий уровень, (0 – 9 баллов);

2 – средний уровень;(10-17 баллов);

3 – высокий уровень, (18-21 баллов).

	1	2	3	
1. Не умеет участвовать в диалоге, в общей беседе, выполняя принятые нормы речевого поведения, культуры речи				Умеет участвовать в диалоге, в общей беседе, выполняя принятые нормы речевого поведения, культуры речи
2. Не умеет формулировать высказывания, в зависимости от ситуации				Умеет формулировать высказывания, в зависимости от ситуации
3. Плохо идёт на контакт с учителями				С удовольствием сотрудничает с учителями
4. Плохо идет на				С удовольствием

контакт со сверстниками				сотрудничает с одноклассниками
5. Плохая дисциплина				Дисциплинированный
6. Частые конфликты				Отсутствие конфликтов
7. Высокая двигательная активность, неусидчивость				Усидчивый

Диагностика познавательных универсальных учебных действий

Методика №3 «Исследование словесно-логического мышления»

Методика разработана Э. Ф. Замбацявичене на основе теста структуры интеллекта Р. Амтхауэра для диагностики умственного развития младших школьников. В предлагаемой методике 2 субтеста по 10 проб в каждом.

1-й субтест. Осведомленность

Направлен на выявление осведомленности. Задания требуют от ребенка навыков дифференциации существенных и несущественных признаков предметов и простейших понятий. По результатам субтеста можно судить также о словарном развитии школьников.

Инструкция: Текст инструкции к каждому заданию может зачитываться как самим учителем, так и детьми про себя. Перед предъявлением заданий каждого субтеста необходимо дать несколько тренировочных проб, разобрать специфику выполнения каждого субтеста.

Обработка результатов.

1. Для гимназий, лицеев.

При обработке результатов исследования подсчитывается сумма баллов, полученных за выполнение отдельных субтестов, и общая балльная оценка за два субтеста в целом.

Каждый правильный ответ оценивается 1 баллом.

Баллы, полученные за каждый субтест, и по методике в целом сравниваются с максимально возможными показателями – 10 баллов за субтест.

9- 10 баллов – высокий уровень;

8 - 7 баллов – средний уровень;

0 –6 – низкий уровень.

2. Для общеобразовательных школ.

Каждый правильный ответ оценивается 1 баллом. Баллы суммируются. Уровень определяется в

зависимости от суммы баллов.

Высокий уровень 8-10 баллов

Средний уровень 4-7 баллов

Низкий уровень 0-3 балла

Ключ к методике

Стимульный материал:

1 - й субтест

Продолжи предложение одним из слов, содержащихся в скобках. Для этого подчеркни его.

1. У сапога всегда есть (шнурок, пряжка, подошва, ремешки, пуговица).
2. В теплых краях обитает (медведь, олень, волк, верблюд, тюлень).
3. В году (24, 3, 12, 4, 7 месяцев).
4. Месяц зимы (сентябрь, октябрь, февраль, ноябрь, март).
5. В России не живет (соловей, аист, синица, страус, скворец).
6. Отец старше своего сына (часто, всегда, иногда, редко, никогда).
7. Время суток (год, месяц, неделя, день, понедельник).
8. Вода всегда (прозрачная, холодная, жидкая, белая, вкусная).
9. У дерева всегда есть (листья, цветы, плоды, корень, тень).
10. Город России (Париж, Москва, Лондон, Варшава, София).

Диагностика регулятивных универсальных учебных действий

Методика №4. Уровни развития контроля

Уровень	Показатель сформированности	Дополнительный диагностический признак
• Отсутствие контроля	Ученик не контролирует учебные действия, не замечает допущенных ошибок	Ученик не умеет обнаружить и исправить ошибку даже по просьбе учителя, некритично относится к исправленным ошибкам в своих работах и не замечает ошибок других учеников
• Контроль на уровне	Контроль носит случайный	Действуя неосознанно, предугадывает правильное

непроизвольного внимания	непроизвольный характер, заметив ошибку, ученик не может обосновать своих действий	направление действия; сделанные ошибки исправляет неуверенно, в малознакомых действиях ошибки допускает чаще, чем в знакомых
• Потенциальный контроль на уровне произвольного внимания	Ученик осознает правило контроля, но одновременное выполнение учебных действий и контроля затруднено; ошибки ученик исправляет и объясняет	В процессе решения задачи контроль затруднен, после решения ученик может найти и исправить ошибки, в многократно повторенных действиях ошибок не допускает
• Актуальный контроль на уровне произвольного внимания	В процессе выполнения действия ученик ориентируется на правило контроля и успешно использует его в процессе решения задач, почти не допуская ошибок	Ошибки исправляет самостоятельно, контролирует процесс решения задачи другими учениками, при решении новой задачи не может скорректировать правило контроля новым условиям
• Потенциальный рефлексивный контроль	Решая новую задачу, ученик применяет старый неадекватный способ, с помощью учителя обнаруживает неадекватность способа и пытается ввести коррективы	Задачи, соответствующие усвоенному способу, выполняются безошибочно. Без помощи учителя не может обнаружить несоответствие усвоенного способа действия новым условиям
• Актуальный рефлексивный контроль	Самостоятельно обнаруживает ошибки, вызванные несоответствием усвоенного способа действия и условий задачи, и вносит коррективы	Контролирует соответствие выполняемых действий способу, при изменении условий вносит коррективы в способ действия до начала решения

Методика № 5

Модифицированный вариант анкеты школьной мотивации

Н.Г. Лускановой.

Инструкция:

«Сейчас я буду зачитывать вопросы, которые описывают ваше отношение к школе. Послушайте их внимательно. К каждому вопросу предлагается 3 варианта ответа. Выберите тот вариант, который вам

подходит, и запишите номер этого варианта рядом с номером соответствующего вопроса».

Обработка результатов:

Отрицательный ответ – 0 баллов;

Нейтральный ответ – 1 балл;

Положительный ответ – 3 балла;

Максимально возможная оценка равна 30 баллам.

Уровни школьной мотивации:

25–30 баллов – высокий уровень школьной мотивации;

15–24 балла – средний уровень мотивации;

10–14 баллов – низкий уровень школьной мотивации (ниже 10 баллов – негативное отношение к школе).

Вопросы анкеты:

1. Как ты чувствуешь себя в школе?

- 1) Мне в школе нравится.
- 2) Мне в школе не очень нравится.
- 3) Мне в школе не нравится.

2. С каким настроением ты идешь утром в школу?

- 1) С хорошим настроением.
- 2) Бывает по-разному.
- 3) Чаще хочется остаться дома.

3. Если бы тебе сказали, что завтра в школу не обязательно приходиться всем ученикам, как бы ты поступил?

- 1) Пошел бы в школу.
- 2) Не знаю.
- 3) Остался бы дома.

4. Как ты относишься к тому, что у вас отменяют уроки?

- 1) Мне не нравится, когда отменяют уроки.
- 2) Бывает по-разному.
- 3) Мне нравится, когда отменяют уроки.

5. Как ты относишься к домашним заданиям?

- 1) Я хотел бы, чтобы домашние задания были.

- 2) Не знаю, затрудняюсь ответить.
- 3) Я хотел бы, чтобы домашних заданий не было.

6. Хотел бы ты, чтобы в школе были одни перемены?

- 1) Нет, не хотел бы.
- 2) Не знаю.
- 3) Да, я хотел бы, чтобы в школе были одни перемены.

7. Рассказываешь ли ты о школе своим родителям или друзьям?

- 1) Рассказываю часто.
- 2) Рассказываю редко.
- 3) Вообще не рассказываю.

8. Как ты относишься к своему классному руководителю?

- 1) Мне нравится наш классный руководитель.
- 2) Не знаю, затрудняюсь ответить.
- 3) Я хотел бы, чтобы у нас был другой классный руководитель.

9. Есть ли у тебя друзья в классе?

- 1) У меня много друзей в классе.
- 2) У меня мало друзей в классе.
- 3) У меня нет друзей в классе.

10. Как ты относишься к своим одноклассникам?

- 1) Мне нравятся мои одноклассники.
- 2) Мне не очень нравятся мои одноклассники.
- 3) Мне не нравятся мои одноклассники.

Проективный тест личностных отношений, социальных эмоций и ценностных ориентаций "Домики".

Методической основой теста является цвето-ассоциативный эксперимент, известный по тесту отношений А.Эткинда. Тест разработан О.А.Ореховой и позволяет провести диагностику эмоциональной сферы ребенка в части высших эмоций социального генеза, личностных предпочтений и деятельностных ориентаций, что делает его особенно ценным с точки зрения анализа эмоционального отношения ребенка к школе.

2 КЛАСС

Опросник мотивации (Н.Г.Лусканова) приведен в разделе 1 класса

Диагностика познавательных универсальных учебных действий

Методика №2 «Исследование словесно-логического мышления»

Методика разработана Э. Ф. Замбацявичене на основе теста структуры интеллекта Р. Амтхауэра для диагностики умственного развития младших школьников. В предлагаемой методике 2 субтеста по 10 проб в каждом (см. Приложение 2 «Стимульный материал для проведения мониторинга сформированности УУД у первоклассников»).

1 - й субтест Осведомленность

Направлен на выявление осведомленности. Задания требуют от ребенка навыков дифференциации существенных и несущественных признаков предметов и простейших понятий. По результатам субтеста можно судить также о словарном развитии школьников.

2 - й субтест Классификация

Направлен на выявление умения классифицировать, изучение способности к абстрагированию.

Инструкция:

Диагностика проводится как индивидуально, так и фронтально.

Текст инструкции к каждому заданию может зачитываться как самим учителем (психологом), так и детьми про себя в электронном варианте (методика Р. Амтхауэра). Перед предъявлением заданий каждого субтеста необходимо дать несколько тренировочных проб, разобрать специфику выполнения каждого субтеста.

Обработка результатов.

При обработке результатов исследования подсчитывается сумма баллов, полученных за выполнение отдельных субтестов, и общая балльная оценка за два субтеста в целом.

Каждый правильный ответ оценивается 1 баллом.

Баллы, полученные за каждый субтест, и по методике в целом сравниваются с максимально возможными показателями – 10 баллов за субтест и 20 баллов в целом.

18 - 20 баллов – высокий уровень;

10 – 17 баллов – средний уровень;

0 – 9 – низкий уровень. Ключ к методике

№	1 субтест	2 субтест	№	1 субтест	2 субтест
1	подошва	фасоль	6	всегда	указка
2	верблюд	мост	7	день	Нестеро в
3	12	песок	8	жидкая	лебедь
4	февраль	Москва	9	корень	число
5	страус	каштан	10	Москва	вкусный

Стимульный материал:

1 - й субтест

Продолжи предложение одним из слов, содержащихся в скобках. Для этого подчеркни его.

1. У сапога всегда есть (шнурок, пряжка, подошва, ремешки, пуговица).
2. В теплых краях обитает (медведь, олень, волк, верблюд, тюлень).
3. В году (24, 3, 12, 4, 7 месяцев).
4. Месяц зимы (сентябрь, октябрь, февраль, ноябрь, март).
5. В России не живет (соловей, аист, синица, страус, скворец).
6. Отец старше своего сына (часто, всегда, иногда, редко, никогда).
7. Время суток (год, месяц, неделя, день, понедельник).
8. Вода всегда (прозрачная, холодная, жидкая, белая, вкусная).
9. У дерева всегда есть (листья, цветы, плоды, корень, тень).
10. Город России (Париж, Москва, Лондон, Варшава, София).

2-й субтест

Одно из пяти слов в ряду не подходит к остальным. Вычеркни его.

1. Тюльпан, лилия, фасоль, ромашка, фиалка.
2. Река, озеро, море, мост, болото.
3. Кукла, медвежонок, песок, мяч, лопата.
4. Киев, Харьков, Москва, Донецк, Одесса.
5. Шиповник, сирень, каштан, жасмин, боярышник.
6. Окружность, треугольник, четырехугольник, указка, квадрат.
7. Иван, Петр, Нестеров, Макар, Андрей.
8. Курица, петух, лебедь, гусь, индюк.
9. Число, деление, вычитание, сложение, умножение.
10. Веселый, быстрый, грустный, вкусный, осторожный.

Диагностика регулятивных универсальных учебных действий

Методика №3. Уровни развития контроля

Уровень	Показатель сформированности	Дополнительный диагностический признак
1. Отсутствие контроля	Ученик не контролирует учебные действия, не замечает допущенных ошибок	Ученик не умеет обнаружить и исправить ошибку даже по просьбе учителя, некритично относится к исправленным ошибкам в своих работах и не замечает ошибок других учеников
2. Контроль на уровне непроизвольного внимания	Контроль носит случайный характер, заметив ошибку, ученик не может обосновать своих действий	Действуя неосознанно, предугадывает правильное направление действия; сделанные ошибки исправляет неуверенно, в малознакомых действиях ошибки допускает чаще, чем в знакомых

ания		
3. Потенциальной контрольной на уровне произвольного внимания	Ученик осознает правило контроля, но одновременное выполнение учебных действий и контроля затруднено; ошибки ученик исправляет и объясняет	В процессе решения задачи контроль затруднен, после решения ученик может найти и исправить ошибки, в многократно повторенных действиях ошибок не допускает
4. Актуальной контрольной на уровне произвольного внимания	В процессе выполнения действия ученик ориентируется на правило контроля и успешно использует его в процессе решения задач, почти не допуская ошибок	Ошибки исправляет самостоятельно, контролирует процесс решения задачи другими учениками, при решении новой задачи не может скорректировать правило контроля новым условиям
5. Потенциальной рефлексивной контрольной	Решая новую задачу, ученик применяет старый неадекватный способ, с помощью учителя обнаруживает неадекватность способа и пытается ввести коррективы	Задачи, соответствующие усвоенному способу, выполняются безошибочно. Без помощи учителя не может обнаружить несоответствие усвоенного способа действия новым условиям
6. Актуальной рефлексивной контрольной	Самостоятельно обнаруживает ошибки, вызванные несоответствием усвоенного способа действия и условий задачи, и вносит коррективы	Контролирует соответствие выполняемых действий способу, при изменении условий вносит коррективы в способ действия до начала решения

Диагностика коммуникативных универсальных учебных действий

Методика № 4 «Карта наблюдений».

Данная методика предназначена для анализа степени развития коммуникативных универсальных учебных действий педагогом.

Оценка сформированности коммуникативных УУД:

1 – низкий уровень;

2 – средний уровень;

3 – высокий уровень.

	1	2	3	
1. Не умеет участвовать в диалоге, в общей беседе, выполняя принятые нормы речевого поведения, культуры речи				Умеет участвовать в диалоге, в общей беседе, выполняя принятые нормы речевого поведения, культуры речи
2. Не умеет формулировать высказывания, в зависимости от ситуации				Умеет формулировать высказывания, в зависимости от ситуации
3. Плохо идёт на контакт с учителями				С удовольствием сотрудничает с учителями
4. Плохо идет на контакт со сверстниками				С удовольствием сотрудничает с одноклассниками
5. Плохая дисциплина				Дисциплинированный
6. Частые конфликты				Отсутствие конфликтов
7. Высокая двигательная активность, неусидчивость				Усидчивый

3 КЛАСС

Диагностический материал

Методики 1, 5 приведены в разделе 1 класса

Методика №2. Исследование самооценки по методике Дембо-Рубинштейна

Данная методика основана на непосредственном оценивании (шкалировании) школьниками ряда личных качеств. Обследуемым предлагается на вертикальных линиях отметить определенными знаками уровень развития у них этих качеств (показатель самооценки) и уровень притязаний, т. е. уровень развития

этих же качеств, который бы удовлетворял их.

Инструкция. “Любой человек оценивает свои способности, возможности, характер и др. Уровень развития каждого качества, стороны человеческой личности можно условно изобразить вертикальной линией, нижняя точка которой будет символизировать самое низкое развитие, а верхняя — наивысшее. Вам предлагаются семь таких линий. Они обозначают: здоровье; ум, способности; характер; авторитет у сверстников; умение многое делать своими руками, умелые руки; внешность;

уверенность в себе.

На каждой линии чертой (-) отметьте, как вы оцениваете развитие у себя этого качества, стороны вашей личности в данный момент времени. После этого крестиком (x) отметьте, при каком уровне развития этих качеств, сторон вы были бы удовлетворены собой или почувствовали гордость за себя”.

При фронтальной работе необходимо проверить, как каждый ученик заполнил первую шкалу. Надо убедиться, правильно ли применяются предложенные значки, ответить на вопросы. После этого испытуемый работает самостоятельно. Время, отводимое на заполнение шкалы вместе с чтением инструкции, 10—12 мин.

Обработка и интерпретация результатов

Обработка проводится по шести шкалам (первая, тренировочная — «здоровье» — не учитывается).

По каждой из шести шкал определить:

уровень притязаний — расстояние от «0» до знака «x»;

высоту самооценки — от «0» до знака «—»;

значение расхождения между уровнем притязаний и самооценкой — расстояние от знака «x» до знака «-», если уровень притязаний ниже самооценки, он выражается отрицательным числом.

Рассчитать среднюю величину каждого показателя уровня притязаний и самооценки по всем шести шкалам.

Уровень притязаний

Низкий уровень (менее 60 баллов) – заниженный уровень притязаний, индикатор неблагоприятного развития личности.

Норма (60 - 89 баллов) - реалистический уровень притязаний.

Выше нормы (75- 89 баллов) - оптимальный уровень, подтверждающий оптимальное представление о своих возможностях, что является важным фактором личностного развития.

Завышенный (90 - 100 баллов) - нереалистическое, некритическое отношение детей к собственным возможностям.

Уровень самооценки

Низкий уровень (менее 45 баллов) - указывает на заниженную самооценку (недооценку себя) и свидетельствует о крайнем неблагополучии в развитии личности. Эти ученики составляют «группу риска», их, как правило, мало. За низкой самооценкой могут скрываться два совершенно разных психологических явления: подлинная неуверенность в себе и «защитная», когда декларирование (самому себе) собственного неумения, отсутствия способности и тому подобного позволяет не прилагать никаких усилий.

Норма (45 – 60 баллов) – средняя самооценка, удостоверяют реалистическую (адекватную) самооценку.

Выше нормы (61 – 74 баллов) - высокая самооценка.

Завышенный (75 – 100 баллов) - свидетельствует о завышенной самооценке и указывает на определенные отклонения в формировании личности. Завышенная самооценка может подтверждать личностную незрелость, неумение правильно оценить результаты своей деятельности, сравнивать себя с другими; такая самооценка может указывать на существенные искажения в формировании личности — нечувствительности к своим ошибкам, неудачам, замечаниям и оценкам окружающих.

Диагностика познавательных универсальных учебных действий

Методика №3 «Исследования словесно-логического мышления младших школьников»

(Э.Ф. Замбацявичене)

Цель: выявление уровня развития словесно-логического мышления.

Оцениваемое УУД: логические универсальные учебные действия.

Форма проведения: письменный опрос.

Возраст: младшие школьники

1-й субтест

направлен на выявление осведомленности.

Задача испытуемого — закончить предложение одним из приведенных слов, осуществляя логический выбор на основе индуктивного мышления и осведомленности.

Задания 1-го субтеста

«Закончи предложение. Какое слово из пяти подходит к приведенной части фразы? »

(первое задание разбирается вместе)

1. У сапога всегда есть ... (шнурок, пряжка, подошва, ремешки, пуговицы)

Если ответ правильный, задается вопрос: «Почему не шнурок? Объясните свой ответ». При решении последующих проб 1-го субтеста уточняющие вопросы не задаются.

1. В теплых краях живет... (медведь, олень, волк, верблюд, пингвин)
2. В году ... (24 месяца, 3 мес., 12 мес., 4 мес., 7 мес.)
3. Месяц зимы ... (сентябрь, октябрь, февраль, ноябрь, март)
4. В нашей стране не живет... (соловей, аист, синица, страус, скворец)
5. Отец старше своего сына... (редко, всегда, часто, никогда, иногда)
6. Время суток... (год, месяц, неделя, день, понедельник)

1. У дерева всегда есть... (листья, цветы, плоды, корень, тень)
2. Время года ... (август, осень, суббота, утро, каникулы)
10. Пассажирский транспорт... (комбайн, самосвал, автобус, экскаватор, тепловоз)

2-й субтест.

Классификация, способность к обобщению

«Одно слово из пяти лишнее, его следует исключить. (первое задание разбирается вместе)

1. Тюльпан, лилия, фасоль, ромашка, фиалка Река, озеро, море, мост, пруд
2. Кукла, прыгалка, песок, мяч, юла
3. Стол, ковер, кресло, кровать, табурет
4. Тополь, береза, орешник, липа, осина
5. Курица, петух, орел, гусь, индюк
6. Окружность, треугольник, четырехугольник, указка, квадрат
7. Саша, Витя, Стасик, Петров, Коля
8. Число, деление, сложение, вычитание, умножение
10. Веселый, быстрый, грустный, вкусный, осторожный

3-й субтест.

Умозаключение по аналогии

«Подбери из пяти слов, написанных под чертой, одно слово, которое подходило бы к слову «гвоздика» так же, как слово «овощ» — к слову «огурец». (первое задание разбирается вместе)

1. Огурец - Овощ
Гвоздика - ? (Сорняк, роса, садик, цветок, земля)
2. Огород - Морковь
Сад - ? (Забор, грибы, яблоня, колодец, скамейка)
3. Учитель - **Ученик**
Врач - ? (**Очки, больница, палата, больной, лекарство**)
4. Цветок - Ваза
Птица - ? (Клюв, чайка, гнездо, перья, хвост)
5. Перчатка - Рука
Сапог- ? (Чулки, подошва, кожа, нога, щетка)
6. Темный - Светлый
Мокрый - ? (Солнечный, скользкий, сухой, теплый, холодный)
7. Часы - Время
Градусник - ? (Стекло, больной, кровать, температура, врач)
8. Машина - Мотор
Лодка- ? (Река, маяк, парус, волна, берег)
9. Стол-Скатерть
Пол-? (Мебель, ковер, пыль, доски, гвозди)
10. Стул - Деревянный
Игла - ? (Острая, тонкая, блестящая, короткая, стальная)

4 класс

Диагностический материал

Опросник Н.Г. Лускановой находятся в разделе 1 класса

Методика «Самооценка Дембо - Рубинштейна» в разделе 3 класса

Диагностика познавательных универсальных учебных действий

Методика №3 «Исследования словесно-логического мышления младших школьников»

(Э.Ф. Замбацявичене)

Цель: выявление уровня развития словесно- логического мышления.

Оцениваемое УУД: логические универсальные учебные действия.

Форма проведения: письменный опрос.

Возраст: младшие школьники

1-й субтест

направлен на выявление осведомленности.

Задача испытуемого — закончить предложение одним из приведенных слов, осуществляя логический выбор на основе индуктивного мышления и осведомленности.

Задания 1-го субтеста

«Закончи предложение. Какое слово из пяти подходит к приведенной части фразы? »

(первое задание разбирается вместе)

1. У сапога всегда есть ... (шнурок, пряжка, подошва, ремешки, пуговицы)

Если ответ правильный, задается вопрос: «Почему не шнурок? Объясните свой ответ». При решении последующих проб 1-го субтеста уточняющие вопросы не задаются.

В теплых краях живет... (медведь, олень, волк, верблюд, пингвин)

В году ... (24 месяца, 3 мес., 12 мес., 4 мес., 7 мес.)

Месяц зимы ... (сентябрь, октябрь, февраль, ноябрь, март)

В нашей стране не живет... (соловей, аист, синица, страус, скворец)

Отец старше своего сына... (редко, всегда, часто, никогда, иногда)

Время суток... (год, месяц, неделя, день, понедельник)

У дерева всегда есть... (листья, цветы, плоды, корень, тень)

Время года ... (август, осень, суббота, утро, каникулы)

10. Пассажирский транспорт... (комбайн, самосвал, автобус, экскаватор, тепловоз)

2-й субтест.

Классификация, способность к обобщению

«Одно слово из пяти лишнее, его следует исключить. (первое задание разбирается вместе)

Тюльпан, лилия, фасоль, ромашка, фиалка Река, озеро, море, мост, пруд

Кукла, прыгалка, песок, мяч, юла

Стол, ковер, кресло, кровать, табурет

Тополь, береза, орешник, липа, осина

Курица, петух, орел, гусь, индюк

Окружность, треугольник, четырехугольник, указка, квадрат

Саша, Витя, Стасик, Петров, Коля

Число, деление, сложение, вычитание, умножение

10. Веселый, быстрый, грустный, вкусный, осторожный

3-й субтест.

Умозаключение по аналогии

«Подбери из пяти слов, написанных под чертой, одно слово, которое подходило бы к слову «гвоздика» так же, как слово «овощ» — к слову «огурец». (первое задание разбирается вместе)

Огурец - Овощ

Гвоздика - ? (Сорняк, роса, садик, цветок, земля)

Огород - Морковь

Сад - ? (Забор, грибы, яблоня, колодец, скамейка)

Учитель - Ученик

Врач - ? (Очки, больница, палата, больной, лекарство)

Цветок - Ваза

Птица - ? (Клюв, чайка, гнездо, перья, хвост)

Перчатка - Рука

Сапог- ? (Чулки, подошва, кожа, нога, щетка)

Темный - Светлый

Мокрый - ? (Солнечный, скользкий, сухой, теплый, холодный)

Часы - Время

Градусник - ? (Стекло, больной, кровать, температура, врач)

Машина - Мотор

Лодка- ? (Река, маяк, парус, волна, берег)

Стол- Скатерть

Пол - ? (Мебель, ковер, пыль, доски, гвозди)

10. Стул - Деревянный

Игла - ? (Острая, тонкая, блестящая, короткая, стальная)

4-й субтест.

Обобщение

«Найди подходящее для этих двух слов обобщающее понятие. Как это можно назвать вместе, одним словом?» (первое задание разбирается вместе)

Окунь, карась...

Метла, лопата...

Лето, зима...

Огурец, помидор ...

5. Сирень, орешник ...

Шкаф, диван ...

Июнь, июль ...

День, ночь...

Слон, муравей ...

10. Дерево, цветок ...

Обработка результатов

Максимальное количество баллов, которые можно набрать за решение всех четырех субтестов, — (100% оценки успешности).

40

Высокий уровень успешности — 4-й уровень — равен 32 баллам и более (80-100% ОУ).

Средний — 3-й уровень — 31 — 26 баллов (79— 65%).

Низкий — 2-й уровень — 25 — 20 баллов (64,9-50%).

Патология — 1-й уровень — 19 и ниже (49,9% и ниже).

Среди нормально развивающихся детей не встречаются дети с 1-м и 2-м уровнями успешности. Низкая успешность 1-го и 2-го уровня обусловлена наличием отклонений в умственном развитии, недоразвитием речи, а также социально-бытовой запущенностью.

Диагностика регулятивных универсальных учебных действий

Методика №4 .«Тест простых поручений» О.Машталъ (количество заданий психолог определяет в зависимости от уровня подготовки класса)

Бланк ответа

- 1)Напишите первую букву слова СОБАКА и последнюю букву КОТ.
- 2)Соедините конец первой линии с верхним концом третьей.
- 3)Заклучите две фигуры в круг.
- 4)Проведите линию от буквы С к букве П.
- 5)В квадрате поставьте плюс, в кружке минус, в треугольнике галочку.
- 6)Зачеркните все гласные буквы.
- 7)Разделите прямоугольник на три части.
- 8)Нарисуйте диагонали в параллелограмме и назовите точку пересечения первой буквой алфавита.
9. Зачеркните все согласные буквы третьего слова
10. Если в слове ПАРАШЮТ последняя буква не гласная, поставьте в треугольник цифру 3
11. Разделите отрезок на 4 части
12. Соедините линиями одинаковые ряды чисел
13. Подчеркните все круги и закрасьте все квадраты
14. Подчеркните слово, обозначающее съедобный предмет

15. Подчеркните все квадраты, а в последний квадрат впишите последнюю букву алфавита
 16. Если сегодня не выходной день, то напишите последнюю букву алфавита
 17. Если тигр это хищное животное, то напишите сумму чисел 2 и 7, если не хищное, то разность этих же чисел
 18. Подчеркните самое большое слово
 19. Соедините линией 8 и 7
 20. Нарисуйте в ромбе треугольник
 21. Зачеркните все фигуры с тремя углами
 22. Напишите слово РАДУГА так, чтобы все гласные были под чертой, а согласные – над ней.
 23. Поставьте точку так, что бы она была над кругом и под треугольником одновременно .
 24. Соедините точки прямой линией.
 25. Поставьте плюс только в круг, а минус только в треугольник.
 26. Заштрихуйте треугольник, а в круге поставьте точку.
 27. Обведите в треугольник все согласные буквы.
 28. Проведите диагональ в квадрате, и в нижней части напишите число, следующее за восьмеркой.
 29. Напишите в большем треугольнике первую букву вашего имени.
- Обведите самое длинное слово.

Ф.и. _____ Класс _____

1.	2.	3.	4. С О Л Н Д Р П	5.	6. ПЛОЩАД Ь
7.	8.	9. КВАДРА Т РОМБ КРУГ	10.	11.	12. 852 852 852

		ТРАПЕЦ ИЯ			852
13.	14. СТУЛ СТОЛ ТОРТ РОМБ	15.	16.	17.	18. 12 11 15 19
19. 8 9 5 4 7 8 0 1	20.	21.	22.	23.	24. . . .
25.	26.	27. П О Б Е Д А	28.	29.	30. ПОМИД ОР ТЫКВА КАБАЧОК ПЕТРУШ КА

Приложение № 3 Методики и инструментарий мониторинга достижения планируемых результатов духовно – нравственного воспитания

Основные результаты духовно-нравственного развития и воспитания учащихся оцениваются в рамках мониторинговых процедур, в которых ведущими методами будут: экспертные суждения (родителей, партнеров школы); анонимные анкеты, позволяющие анализировать (не оценивать) ценностную сферу личности; различные тестовые инструменты, созданные с учетом возраста; самооценочные суждения детей.

Программа мониторинга рассчитана на 4-х летнее исследование, целью которого является отслеживание динамики уровня сформированного духовно-нравственного развития и воспитания младших школьников в условиях внедрения ФГОС нового поколения.

Периодичность проведения обследования может определяться, исходя из потребностей ОУ (административного заказа):

1. Ежегодно на группах детей, имеющих проблемы в духовно-нравственном развитии и воспитании;
2. Ежегодно для всех обучающихся начальной школы.

- Объект исследования - уровень сформированного духовно-нравственного развития младших школьников;
- Предмет исследования - процесс психолого-педагогического сопровождения духовно-нравственного развития школьников.

Инструментарий мониторинга представляет собой совокупность анкет, опросных листов и тестов, применение которых позволяет получить комплексную оценку уровня духовно-нравственного развития и воспитания школьников.

Процедура мониторинга

Мониторинг проводится педагогом-психологом и классным руководителем (после специального обучения) дважды в год сентябре, апреле.

Педагог-психолог проводит диагностику всех трех сфер по трем, представленным ниже методикам.

Классный руководитель выполняет диагностику нравственного уровня развития и воспитания младших школьников (субъективный тест).

Далее все измерения заносятся в сводную таблицу. Анализ результатов, представленных в сводной таблице, позволяет провести экспертизу и выявить эффективность деятельности по формированию духовно-нравственной сферы младших школьников.

Мониторинг духовно-нравственного развития и воспитания младших школьников направлен на выявление следующих параметров:

- уровень сформированности личностной культуры через диагностику личностной сферы учеников с использованием методики «Я разный», диагностику проводит педагог-психолог;
- уровень сформированности социальной культуры через диагностику нравственных представлений младших школьников (Адаптированный вариант теста «Размышляем о жизненном опыте» для младших школьников (составлен доктором педагогических наук Н.Е. Щурковой, адаптирован В.М. Ивановой, Т.В. Павловой, Е.Н. Степановым), диагностику проводит педагог-психолог;
- уровень сформированности семейной культуры через диагностику семейных ценностей и представлений учеников, диагностику проводит классный руководитель (анкета «Я и моя семья»);
- уровень нравственного развития и воспитания младших школьников, диагностику проводит классный руководитель (субъективный тест классного руководителя, предложенная М.И. Шиловой («Учитель о воспитанности школьников», М., 1990

Все результаты выражаются в баллах и фиксируются в таблицах, представленных ниже.

Тесты и методики, используемые для выявления показателей духовно-нравственного развития и воспитания младших школьников имеют три уровня выраженности:

- ниже среднего (1 балл);

- средний (2 балла);
- выше среднего (3 балла).

Основанием для осуществления коррекционно-развивающей работы с младшими школьниками служит наличие низкого уровня сформированности:

- всех показателей духовно-нравственного развития и воспитания школьников (личностной культуры, социальной культуры, семейной культуры);
- одного или двух показателей (в любом сочетании) духовно-нравственного развития и воспитания школьников.

Изучение личностного развития учащихся начальных классов.

Изучение личностного развития учащихся начальной школы мы предлагаем вести с помощью карт воспитанности. Карты воспитанности – это документ, где перечислены качества личности, оцениваемые по пятибалльной шкале. По результирующим показателям можно судить об изменениях в личностном развитии школьников в тот или иной возрастной период. Все указанные в карте воспитанности качества личности – это программа их воспитания. Определяется то, что следует воспитывать у ребенка в первую очередь. Если тот или иной признак достаточно сформирован, то обращается внимание на другие. Карта воспитанности заполняется школьником (в школе, в форме игры «Кто я, какой я?»), учителем, а также родителями. Это позволяет учителю видеть, как изменяется ребенок: в какой области развивается быстрее, где отстает. Подсчитав общее число учащихся, имеющих те или иные признаки воспитанности, учитель может объективно оценить, каковы результаты его собственной работы, точно наметить задачи и содержание воспитательной работы с классом и с каждым конкретным учеником. Определяются задания родителям и ребенку: что делать, на что обратить внимание, чтобы воспитать необходимые качества личности.

Карта воспитанности младшего школьника(вариант №1)

КОЛЛЕКТИВИЗМ, ГУМАНИЗМ

Умение согласовывать интересы	1	2	3	4	5	Средний балл = сумма показателей (уровень качеств) 8
Заботливость	1	2	3	4	5	
Чуткость	1	2	3	4	5	
Дружелюбие	1	2	3	4	5	
Уступчивость	1	2	3	4	5	
Общительность	1	2	3	4	5	
Скромность	1	2	3	4	5	
Отзывчивость	1	2	3	4	5	

ТРУДОЛЮБИЕ

Старательность	1	2	3	4	5	Средний балл = сумма показателей (уровень качеств) 6
Бережливость	1	2	3	4	5	
Щедрость	1	2	3	4	5	
Помощь товарищам	1	2	3	4	5	
Самообслуживание	1	2	3	4	5	
Аккуратность	1	2	3	4	5	

ЧЕСТНОСТЬ

Откровенность	1	2	3	4	5	Средний балл = сумма показателей (уровень качеств) 5
Умение держать слово	1	2	3	4	5	
Доверчивость	1	2	3	4	5	
Добросовестность	1	2	3	4	5	
Отвращение к плохому	1	2	3	4	5	

САМОСТОЯТЕЛЬНОСТЬ И ОРГАНИЗОВАННОСТЬ

Организованность	1	2	3	4	5	Средний балл = сумма показателей (уровень качеств) 6
Исполнительность	1	2	3	4	5	
Инициативность	1	2	3	4	5	
Самоконтроль, самооценка	1	2	3	4	5	
Отказ от неразумного поведения	1	2	3	4	5	
Умение подчиняться и руководить	1	2	3	4	5	

ЛЮБОЗНАТЕЛЬНОСТЬ

Наблюдательность	1	2	3	4	5	Средний балл = сумма показателей (уровень качеств) 5
Применение знаний	1	2	3	4	5	
Интерес к учению	1	2	3	4	5	
Вдумчивость	1	2	3	4	5	
Работоспособность на уроке	1	2	3	4	5	

ЭМОЦИОНАЛЬНОСТЬ

Жизнерадостность	1	2	3	4	5	Средний балл = сумма показателей (уровень качеств) 6
Доброжелательность	1	2	3	4	5	
Умение не падать духом	1	2	3	4	5	
Стыдливость	1	2	3	4	5	
Восприимчивость	1	2	3	4	5	
Сострадание	1	2	3	4	5	

Итоговая карта воспитанности младшего школьника:

Ф.И. ученика (цы):				
Качества личности	Самооценка	Оценка родителей	Оценка классного руководителя	Итоговая (средняя) оценка
1. Коллективизм, гуманизм				
2. Трудолюбие				
3. Честность				
4. Самостоятельность, организованность				

5. Любознательность				
6. Эмоциональность				

По каждому качеству (критерию) выводится среднеарифметическая оценка, в результате каждый ученик имеет 6 оценок. После оценивания составляется карта воспитанности, в которую заносят все оценки. Таким образом, все заинтересованные стороны (учитель, ученик, родитель) получают возможность наблюдать за развитием ребенка, вовремя оказать ему помощь, если того требуют показатели.

Сводная ведомость класса:

№	Ф, И учащегося	Качества личности (итоговые оценки)						Общая итоговая оценка
		1	2	3	4	5	6	
1	Иванов А.	3	3	4	5	4	2	21:6=3,5
2	И т.д.							

Карта воспитанности младшего школьника (вариант №2)

Качества личности и их показатели	Само о- ценк а	Оцен ка Роди т.	Оцен ка Кл.ру к.	сред няя оцен ка
1. Эрудиция (начитанность и глубокие познания в какой-либо области): - прочность, глубина знаний - культура речи - доказательность и аргументированность суждений - сообразительность - использование дополнительных источников				
2. Прилежание (отношение к учебе):				

<ul style="list-style-type: none"> - старательность и добросовестность - регулярность и систематичность - самостоятельность - внимательность - взаимопомощь 				
<p>3. Трудолюбие (отношение к труду):</p> <ul style="list-style-type: none"> - организованность и собранность - бережливость - привычка к самообслуживанию - следование правилам безопасности в работе - эстетика труда 				
<p>4. Я и природа (бережное отношение к природе):</p> <ul style="list-style-type: none"> - к земле - к растениям - к животным - к природе в повседневной деятельности и труде - помощь природе 				
<p>5. Я и общество (отношение к общественным нормам и закону):</p> <ul style="list-style-type: none"> - выполнение правил учащихся - выполнение правил внутреннего распорядка - следование нормам и правилам человеческого 				

<p>общества</p> <ul style="list-style-type: none"> - культурные привычки в жизни - внесение эстетики в жизнедеятельность - умение видеть прекрасное в жизни - посещение культурных центров 				
<p>7. Эстетический вкус (отношение к прекрасному):</p> <ul style="list-style-type: none"> - аккуратность (опрятность) - культурные привычки в жизни - внесение эстетики в жизнедеятельность - умение видеть прекрасное в жизни - посещение культурных центров 				
<p>7.Я (отношение к себе):</p> <ul style="list-style-type: none"> - умение управлять собой, своим поведением - умение организовать свое время - соблюдение правил личной гигиены - забота о здоровье - отсутствие вредных привычек 				

Оценка результатов в баллах: 5 – это есть всегда, 4 – часто, 3 – редко, 2 – никогда, 1 – у меня другая позиция, 0 – не знаю.

По каждому качеству (критерию) выводится среднеарифметическая оценка, в результате каждый ученик имеет 7 оценок. После оценивания составляется карта воспитанности, в которую заносят все оценки. Таким образом, все заинтересованные стороны (учитель, ученик, родитель) получают возможность наблюдать за развитием ребенка, вовремя оказать ему помощь, если того требуют показатели.

Адаптированный вариант теста «Размышляем о жизненном опыте» для младших школьников (составлен доктором педагогических наук Н.Е. Щурковой, адаптирован В.М.Ивановой, Т.В. Павловой Е.Н. Степановым)

Цель: выявить нравственные представления учеников.

Оцениваемые показатели: выявить нравственную воспитанность учащихся 2-4 классов.

Возраст: младшие школьники

Форма (ситуация оценивания) - фронтальное анкетирование

Ход проведения. Для успешного проведения теста необходима абсолютная тишина, анонимность (возможно лишь указать половую принадлежность, поставив в углу листа букву «м» - мальчик, «д» - девочка).

Предварительно подготавливаются листы бумаги для более удобного подсчета результатов.

Номер вопроса	Буква ответа		
	а	б	в
1			
2	*	*	*
3			

Важно проследить за тем, чтобы во время тестирования атмосфера содействовала сосредоточенности, искренности, откровенности.

Вопросы теста должны быть прочитаны поочередно ровным монотонным голосом, чтобы интонационная насыщенность не влияла на выбор ответа.

Учащимся предлагается выбрать один из трех предложенных ответов и обозначить его в графе (а, б, в) знаком*.

1. На пути стоит одноклассник. Тебе надо пройти. Что ты сделаешь?

- а) обойду, не потревожив;
- б) отодвину и пройду;
- в) смотря какое будет настроение.

2. Ты заметил среди гостей невзрачную девочку (мальчика), которая (который) одиноко сидит в стороне. Что ты делаешь?

- а) ничего, какое мое дело;
- б) не знаю заранее, как сложатся обстоятельства;

- в) подойду и непременно заговорю.

3. Ты опаздываешь в школу. Видишь, что кому-то стало плохо. Что ты делаешь?

- а) тороплюсь в школу;
- б) если кто-то бросится на помощь, я тоже пойду;
- в) звоню по телефону 03, останавливаю прохожих...

4. Твои соседи переезжают на новую квартиру. Они старые. Как ты поступишь?

- а) предложу свою помощь;
- б) я не вмешиваюсь в чужую жизнь;
- в) если попросят, я, конечно, помогу.

3. Ты узнал, что твой одноклассник несправедливо наказан. Как ты поступишь в этом случае?

- а) очень сержусь и ругаю обидчика последними словами;
- б) ничего: жизнь вообще несправедлива;
- в) вступаюсь за обиженного.

б. Ты дежурный. Подметая пол, ты нашел деньги. Что делаешь?

- а) они мои, раз я их нашел;
- б) завтра спрошу, кто их потерял;
- в) может быть, возьму себе.

7. Ты пишешь контрольную работу. На что ты рассчитываешь?

- а) на шпаргалки;
- б) на усталость учителя: авось, пропустит;
- в) на свои знания.

8. Ты пришел на уборку школы и видишь, что все уже трудятся. Что ты предпримешь?

- а) поболтаюсь немного, потом видно будет;
- б) уйду немедленно домой, если не будут отмечать присутствующих;
- в) присоединюсь к кому-нибудь, стану работать с ним.

9. Некий волшебник предлагает тебе устроить твою жизнь обеспеченной без необходимости учиться. Что ты ему ответишь?

- а) соглашусь с благодарностью;
- б) сначала узнаю, скольким он обеспечил таким образом существование;

- в) отказываюсь решительно.

10. Тебя учитель просит выполнить общественное поручение. Выполнять его не хочется. Как ты поступишь?

- а) забываю про него, вспомню, когда потребуют отчет;
- б) выполняю, конечно;
- в) уваливаю, ищу причины, чтобы отказаться.

11. Ты был на экскурсии в замечательном, но малоизвестном музее. Сообщишь ли ты кому-нибудь об этом?

- а) да, непременно скажу и постараюсь сводить их в музей;
- б) не знаю, как придется;
- в) зачем говорить, пусть каждый решает, что ему надо.

12. Решается вопрос, кто бы мог выполнить полезную для твоего класса работу. Ты знаешь, что способен это сделать. Как ты поступишь?

- а) поднимаю руку и сообщаю о своем желании сделать работу;
- б) сижу и жду, когда кто-то назовет мою фамилию;
- в) я слишком дорожу своим личным временем, чтобы соглашаться.

13. Уроки закончились, ты собрался идти домой. И вот говорят: «Есть важное дело. Надо». Как ты поступишь?

- а) напомним о праве на отдых;
- б) делаю, раз надо;
- в) посмотрю, что скажут остальные.

14. С тобой разговаривают оскорбительным тоном. Как тык этому относишься?

- а) отвечаю тем же;
- б) не замечаю, это не имеет значения для меня;
- в)рываю все отношения с этим человеком.

15. Ты узнал, что школу закрыли по каким-то причинам. Как ты реагируешь?

- а) бесконечно рад, гуляю, наслаждаюсь жизнью;
- б) обеспокоен, думаю, как дальше учиться;
- в) буду ждать новых сообщений.

16. Что ты чувствуешь, когда на твоих глазах хвалят кого-то из твоих одноклассников ?

- а) ужасно завидую, мне неудобно;
- б) я рад, потому что и у меня есть свои достоинства;
- в) мне все равно.

17. Тебе подарили красивую необычной формы авторучку. На улице взрослые мальчишки требуют отдать подарок им. Что ты делаешь?

- а) отдаю - здоровье дороже;
- б) постараюсь убежать, говорю, что ручки у меня нет;
- в) подарков не отдаю, сражаюсь с ними.

18. Уезжая надолго из дома, как ты себя чувствуешь вдали?

- а) быстро начинаю скучать;
- б) хорошо себя чувствую, лучше, чем дома;
- в) не замечал.

19. Тебя просят послать книги в детский дом. Что ты делаешь?

- а) отбираю интересное и приношу;
- б) ненужных книг у меня нет;
- в) если все принесут, я тоже кое-что отберу.

20. Когда ты слышишь о подвиге человека, что чаще всего приходит тебе в голову?

- а) у этого человека был, конечно, свой личный интерес;
- б) человеку просто повезло прославиться;
- в) уважаю таких людей и не перестаю восхищаться ими.

Большое спасибо за ответы!

Обработка полученных данных. Количество выборов, сделанных школьниками в каждом случае, необходимо подсчитать и выразить в процентном отношении к общему числу учащихся.

Показателем, свидетельствующим о достаточной нравственной воспитанности учащихся, является количество выборов от 10 и более в следующих вариантах:

- Графа а. Сосчитать * на вопросы 1,4, 11, 12, 18, 19.

- Графа б. Сосчитать * на вопросы 6, 10, 13, 15, 16.

- Графа в. Сосчитать * на вопросы 2, 3, 5, 7, 8, 9, 14, 17, 20.

Показателем, свидетельствующим о некоторой безнравственной ориентации, эгоистической позиции, является количество выборов от 10 и более в следующих вариантах:

- Графа а. Сосчитать * на вопросы 2, 3, 6, 7, 9, 10, 13, 15, 16, 17, 20.

- Графа б. Сосчитать * на вопросы 1, 4, 5, 8, 14, 18, 19.

- Графа в. Сосчитать * на вопросы 11, 12.

Показателем, свидетельствующим о несформированности нравственных отношений, неустойчивом, импульсивном поведении, является оставшееся количество выборов, где предпочтение явно не обнаруживается.

Субъективный тест классного руководителя

(предложен М.И. Шиловой, «Учитель о воспитанности школьников», М., 1990,

адаптирован Н.В. Кулешовой)

Цель: изучение сформированности нравственного уровня развития и воспитания младших школьников.

Процедура (диагностику проводить классный руководитель):

- анализирует поступки, мотивы, поведение школьников,
- сравнивает с диагностической картой показателей,
- регистрируя результаты наблюдений в таблицу.

Диагностическая карта показателей

Показатель	Критерии	Признаки проявляются		
		Ярко 3 балла	Средне 2 балла	Слабо проявляются или отсутствуют 1 балл
Социальная культура	Долг, товарищество ответственность	Охотно выполняет общественные поручения и побуждает к этому других	Без особого желания выполняет поручения, необходим контроль учителя	Уклоняется от выполнения поручений, безответственный

	Трудолюбие	Понимает общественную значимость труда, имеет навык самообслуживания, умеет организовать труд других	Трудится при наличии соревнования или конкуренции	Уклоняется от труда даже при наличии требований
	Дисциплинированность, отношение к учебе	Примерно ведет себя в школе, дома, в общественных местах, призывает к этому других	Соблюдает правила поведения при контроле со стороны старших	Нарушает дисциплин, слабо реагирует на внешнее воздействие
Семейная культура	Следование семейным ценностям	Знает и следует ценностям семьи, отстаивает их в споре	Знает и частично следует ценностям семьи	Ценности семьи не интересуют
	Уважение, забота о родителях	Почитает родителей, проявляет о них заботу	Проявляет уважение к родителям, иногда проявляет заботу о них	Считает что родители должны заботиться о нем
	Авторитет семьи	Воспринимает семейную иерархию, уважает старших. Побуждает других поступать также	Ситуативно воспринимает семейную иерархию, не всегда проявляет уважает старших.	Не признает авторитет старших членов семьи, склонен к бродяжничеству
Личностная культура	Доброта, отзывчивость	Добрый, заботливый, охотно помогает всем, кто нуждается в его помощи	Помогает другим если поручит учитель	Недоброжелателен, груб со сверстниками и старшими

Честность	Верен слову, правдив. Добровольно признается в своих поступках	Не требует честности от других, не всегда выполняет поручения, в поступках признается лишь после замечаний старших	Часто не искренен, обманывает старших и сверстников
Милосердие	Внимателен к проблемам других, имеет высокий уровень эмпатии, готов прийти на помощь и других призывает к действию	Может иногда помогать другим, инициативу не проявляет	Держится высокомерно, безразличен чужому горю

Выделяется три уровня нравственного воспитания:

1. Высокий - характеризуется наличием устойчивого положительного опыта и нравственного поведения, с хорошей саморегуляцией и стремлением детей положительно влиять на других.
2. Средний - активная позиция не проявляется, частичное проявление нравственных качеств и использование положительного опыта, поведение регулируется взрослыми.
3. Низкий - слабое проявление положительного поведения, неразвитость саморегуляции и самоорганизации.

Анкета «Я и моя семья»

Цель: предназначена для изучения уровня сформированности семейных ценностей и значимости семьи в жизни младшего школьника.

Диагностику проводит педагог-психолог.

Инструкция: Ребенку предлагается ответить на 9 вопросов.

1. Тебе нравится твоя семья?

- Нравиться
- Не очень нравится
- Не нравится

2. Охотно ли ты выполняешь просьбы и поручения родителей?

- Да
- Бывает по-разному
- Нет

3. Тебя часто наказывают за проступки?

- Да
- Бывает по-разному
- Нет

4. Тебе нравится ухаживать и помогать младшим братьям или сестрам?

- Да
- Бывает по-разному
- Нет

5. Ты хотел бы, чтобы у тебя в будущем была семья, похожая на ту в которой ты сейчас живешь?

- Хотел бы
- Не знаю точно
- Не хотел бы

6. Тебе нравится делать уборку, мыть посуду, выносить мусор?

- Да, делаю сам без просьб
- Не всегда
- Нет

7. Часто ли ты слушаешь своих родителей?

- Часто
- Иногда
- Почти никогда

8. Если родители делают тебе замечание, ты обижаешься на них?

- Да
- Бывает по-разному
- Нет

9. Ты часто помогаешь бабушке и дедушке?

- Часто
 - Иногда
 - Почти никогда
- Обработка результатов:

За первый ответ - 3 балла,

За второй ответ - 1 балл,

За третий ответ - 0 баллов.

Интерпретация результатов (Уровни сформированности семейных отношений и ценностей):

Высокий уровень - у детей сформированы основы семейных ценностей, сформировано почитание родителей, уважение к старшим, забота о младших, без напоминания готовы помочь всем членам семьи, готовы передавать семейные ценности своим детям.

Средний уровень — существует взаимопонимание и взаимопомощь в семье, но семейные ценности не принимаются полностью, есть моменты, которые не устраивают школьника, привлекает больше отдыхом, досуговыми сторонами. Такие дети достаточно благополучно чувствуют себя в семье, однако бывают разногласия и непонимания. С отстаиванием своих интересов. Ориентированы на деятельность по удовольствию.

Низкий уровень - школьники в семье чувствуют себя не комфортно, неохотно участвуют в семейных делах, предпочитают деятельность о удовольствию. Испытывают серьезные затруднения в установлении контактов между членами семьи. Традиции семьи не собираются поменять. Могут совершать побеги из дома. Нередко семья воспринимается ими как враждебная среда, пребывание которой для них невыносимо. Часто у подобных школьников отмечаются нарушения нервно- психического здоровья.

Методика «Я разный» (определение особенностей формирования личностной сферы младших школьников, автор - Кулешова Н.В.)

Цель: предназначена для изучения уровня определения особенностей формирования личностной сферы младших школьников.

Диагностику проводит педагог-психолог.

Инструкция: детям предлагается написать (для первого класса нарисовать) по два слова, которые приходят в голову в связи со словами:

Семья -

Дом-

Отдых -

Школа -

Труд-

Поступок -

Далее дети должны выстроить написанные слова (рисунки) по порядку личной значимости.

Обработка:

Анализируем полученные результаты.

Критерии оценивания:

1. Количественный показатель - количество категорий (духовно-нравственная ориентация, духовные ценности и переживания, социальные роли, умения, знания, навыки; интересы, предпочтения; личностные свойства, оценочные суждения).

1 балл - 1-2 определения, относящихся к перечисленным выше категориям

2 балла - 3-5 определений, преимущественно относящихся к категориям (социальные роли, интересы-предпочтения)

3 балла - от 6 определений и более, включая более 4 категорий, в том числе характеристику личностных свойств.

2. Деятельностный показатель:

1 балл - указывают конкретные действия (я учусь в школе), свои интересы;

2 балла - совмещение 1 и 3 уровней, нечто среднее;

3 балла - указывают социальные роли (я ученик), обобщенные личностные качества (сильный, смелый)

3. Качественный показатель- соотношение положительных и отрицательных оценочных суждений:

1 балл - преобладание отрицательных оценочных суждений или равенство отрицательных и положительных суждений (низкое самопринятие или отвержение)

2 балла - незначительное преобладание положительных суждений или преобладание нейтральных суждений (амбивалентное или недостаточно позитивное самоотношение)

3 балла - преобладание положительных суждений (положительное самопринятие).

№	Ф.И. ученика	Количественный показатель	Деятельностный показатель	Качественный показатель	Суммарный балл

Уровни сформированности личностной сферы младшего школьника:

0-3 - низкий

4-6 - средний

7 и выше - высокий.

2. Изучение детского коллектива как среды внеурочной деятельности школьников

Методика изучения уровня развития детского коллектива

«Какой у нас коллектив» (разработана А.Н. Лутошкиным)

Цель данной диагностической методики состоит в выявлении степени сплоченности детского коллектива – школьного класса, творческого кружка, спортивной секции, клуба, школьного детского объединения и т.д. Ведь от этого во многом зависит и личностное развитие входящего в тот или иной коллектив ребенка. Детский коллектив, как мы уже отмечали, является одним из важнейших условий этого развития.

Приводимая ниже известная и многократно апробированная методика А.Н. Лутошкина как раз и позволяет изучить детский коллектив, определить, насколько школьники удовлетворены своим коллективом, насколько они считают его спаянным, крепким, единым.

Суть диагностики такова. Педагог объясняет школьникам, что любой коллектив (в том числе и их собственный) в своем развитии проходит ряд ступеней и предлагает им ознакомиться с образными описаниями различных стадий развития коллективов. Далее педагог просит ребят определить, на какой стадии развития находится их коллектив.

Образное описание стадий развития коллектива

1 ступень - «Песчаная россыпь». Не так уж редко встречаются на нашем пути песчаные россыпи. Посмотришь – сколько песчинок собрано вместе, и в то же время каждая из них сама по себе. Подует ветерок – отнесет часть песка, что лежит с краю подальше, дунет ветер посильней – разнесет песок в стороны, пока кто-нибудь не сгребет его в кучу. Бывает так и в человеческих группах, специально организованных или возникших по воле обстоятельств. Вроде все вместе, а в то же время каждый человек сам по себе. Нет «сцепления» между людьми. В одном случае они не стремятся пойти друг другу навстречу, в другом – не желают находить общих интересов, общего языка. Нет здесь того стержня, авторитетного центра, вокруг которого происходило бы объединение, сплочение людей, где бы каждый чувствовал, что он нужен другому и сам нуждается во внимании других. А пока «песчаная россыпь» не приносит ни радости, ни удовлетворения тем, кто ее составляет.

2 ступень - «Мягкая глина». Известно, что мягкая глина – материал, который сравнительно легко поддается воздействию и из него можно лепить различные изделия. В руках хорошего мастера (а таким может быть в группе и формальный лидер детского объединения, и просто авторитетный школьник, и классный руководитель или руководитель кружка) этот материал превращается в красивый сосуд, в прекрасное изделие. Но если к нему не приложить усилий, то он может оставаться и простым куском глины. На этой ступени более заметны усилия по сплочению коллектива, хотя это могут быть только первые шаги. Не все получается, нет достаточного опыта взаимодействия, взаимопомощи, достижение какой-либо цели происходит с трудом. Скрепляющим звеном зачастую являются формальная дисциплина и требования

старших. Отношения в основном доброжелательные, хотя не скажешь, что ребята всегда бывают внимательны друг к другу, предупредительны, готовы прийти друг другу на помощь. Если это и происходит, то изредка. Здесь существуют замкнутые приятельские группировки, которые мало общаются между собой. Настоящего, хорошего организатора пока нет, или он не может себя проявить, или просто ему трудно, так как некому поддержать его.

3 ступень - «Мерцающий маяк». В штормящем море мерцающий маяк и начинающему и опытному мореходу приносит уверенность, что курс выбран правильно. Важно только быть внимательным, не потерять световые всплески из виду. Заметьте, маяк не горит постоянным светом, а периодически выбрасывает пучки света, как бы говоря: «Я здесь, я готов прийти на помощь».

Формирующийся в группе коллектив тоже подает каждому сигналы «так держать» и каждому готов прийти на помощь. В такой группе преобладает желание трудиться сообща, помогать друг другу, дружить. Но желание – это еще не все. Дружба, взаимопомощь требуют постоянного горения, а не одиночных, пусть даже очень частных вспышек. В то же время в группе уже есть на кого опереться. Авторитетны «смотрители маяка» – актив. Можно обратить внимание и на то, что группа выделяется среди других групп своей «непохожестью», индивидуальностью.

Однако встречающиеся трудности часто прекращают деятельность группы. Недостаточно проявляется инициатива, редко вносятся предложения по улучшению дел не только у себя в группе, но и во всей школе. Видим проявления активности всплесками, да и то не у всех.

4 ступень - «Алый парус». Алый парус – символ устремленности вперед, неуспокоенности, дружеской верности, долга. Здесь живут и действуют по принципу «один за всех и все за одного». Дружеское участие и заинтересованность делами друг друга сочетаются с принципиальностью и взаимной требовательностью. Командный состав парусника – знающие и надежные организаторы и авторитетные товарищи. К ним идут за советом, обращаются за помощью. У большинства членов «экипажа» проявляется чувство гордости за коллектив, все переживают, когда кого-то постигнет неудача. Группа живо интересуется тем, как обстоят дела в соседних классах, отрядах, и иногда ее члены приходят на помощь, когда их просят об этом.

Хотя группа сплочена, однако она не всегда готова идти наперекор «бурям», не всегда хватает мужества признать ошибки сразу, но это положение может быть исправлено.

5 ступень - «Горящий факел». Горящий факел – это живое пламя, горючим материалом которого является тесная дружба, единая воля, отличное взаимопонимание, деловое сотрудничество, ответственность каждого не только за себя, но и за других. Здесь ярко проявляются все качества коллектива, которые характерны для «Алого паруса». Но не только это. Светить можно и для себя, пробираясь сквозь заросли, поднимаясь на вершины, спускаясь в ущелья, пробивая первые тропы. Настоящим коллективом можно назвать лишь такую группу, которая не замыкается в узких рамках пусть и дружного, сплоченного объединения. Настоящий коллектив – тот, где люди сами видят, когда они нужны, и сами идут на помощь; тот, где не остаются равнодушными, если другим группам плохо; тот, который ведет за собой, освещая, подобно легендарному Данко, жаром своего пылающего сердца дорогу другим.

Обработка полученных данных. На основании ответов школьников педагог может определить по пятибалльной шкале (соответствующей пяти ступеням развития коллектива) степень их удовлетворенности своим классным коллективом, узнать, как оценивают школьники его спаянность, единство в достижении общественно значимых целей. Вместе с тем удастся определить тех ребят, которые недооценивают или переоценивают (по сравнению со средней оценкой) уровень развития коллективистических отношений, довольных и недовольных этими отношениями.

Социометрическое изучение межличностных отношений в детском коллективе

Методика социометрии (ее основоположником считается Дж. Морено) направлена на изучение межличностных отношений в группе. Она позволяет определить неформальную структуру детской общности, систему внутренних симпатий и антипатий, выявить лидеров и «отверженных» членов группы. Социометрия позволяет понять, насколько окружающий ребенка коллектив благоприятствует его личностному развитию, насколько члены коллектива расположены к ребенку, насколько сам ребенок расположен к членам этого коллектива.

Опросный лист

Анкета, которую мы предлагаем тебе заполнить, поможет улучшить отношения между школьниками в вашем коллективе, сделать его дружнее и сплоченнее. Ответь, пожалуйста, на следующие вопросы: их всего три.

1. Представь, что ваш класс отправляется в самостоятельное и нелегкое путешествие. Кого бы ты хотел видеть командиром вашей группы?.....
2. Если бы вашему классу пришлось участвовать в школьной олимпиаде по учебным предметам, кого бы ты хотел видеть капитаном этой команды?.....
3. Кого из класса ты бы пригласил к себе на вечеринку, день рождения или просто в гости?.....

После каждого вопроса напиши по три фамилии тех своих одноклассников, которые соответствуют твоему выбору. Обязательно подпиши свою анкету. Спасибо!

Обработка полученных результатов

Результаты опроса заносятся в специальную социометрическую таблицу. В ней по вертикали в алфавитном порядке расположены имена тех школьников, которые совершают выбор; а по горизонтали в таком же алфавитном порядке – имена тех школьников, кого выбирают. Просматривая по очереди все ответы школьников, вы заносите их в эту таблицу. Например, школьник А (пусть это будет Алексеев Алеша) при ответе на первый вопрос выбрал Б (Борисова Борю), Г (Гришину Галю) и Е (Егорова Егора); при ответе на второй вопрос – Б, Ж и З; при ответе на третий – Б, Г и Е. Все эти выборы Алексеева Алеши вы и должны отметить в таблице. И так по анкетам всех школьников. Например:

Кого выбирают	А...	Б...	В...	Г....	Д...	Е...	Ж..	З...	И...
Кто выбирает
А.....	X	1,1		1,1		1,1	1	1	
..		,1							

Б..... ..	1,1 ,1	X	1	1,1		1	1,1		
В..... ..		1,1	X	1,1 ,1	1,1 ,1			1	
Г..... ..	1,1	1,1 ,1		X	1	1	1,1		
Д..... ...	1	1	1,1 ,1	1,1	X	1		1	
Е..... ...	1,1	1,1 ,1		1,1 ,1		X	1		
Ж..... ...	1	1,1 ,1		1,1 ,1		1,1	X		
З.....	1		1		1	1,1 ,1	1,1 ,1	X	
И.....	1	1,1		1,1 ,1		1,1	1		X
Общее число выборов (рейтинг)	11	17	5	18	5	12	10	3	0

Затем вы подсчитываете общее количество выборов, полученных каждым их школьников и заносите получившееся у вас число в последнюю строку – под каждой фамилией. В нашем случае самого Алексева Алешу его одноклассники выбрали 11 раз. Эта цифра будет считаться его рейтингом.

Интерпретация полученных результатов

Полученные рейтинги покажут вам в наиболее общем виде картину межличностных отношений в коллективе. Анализируя их можно сделать вывод о наличии в нем:

лидеров – авторитетных школьников, имеющих заметно более высокие рейтинги (в нашем случае это школьники Б и Г);

рядовых членов коллектива, которые поддерживают в целом неплохие отношения с большинством членов коллектива – они имеют средние рейтинги (в нашем случае это школьники А, Е и Ж);

одиночек, то есть тех, кто поддерживает хорошие отношения с очень узким кругом своих одноклассников или только друг с другом – они имеют невысокие рейтинги (в нашем случае это школьники В, Д и З);

отверженных, то есть тех, кто не принят в коллективе – они, как правило, имеют нулевой рейтинг или рейтинг в 1-2 балла (как видно из нашей социометрической таблицы, это школьник И).

Если проанализировать взаимные выборы членов коллектива и выявить совпадения выборов друг друга теми или иными школьниками, то можно получить представление о дружеских отношениях и личных взаимных симпатиях в коллективе. Например, в нашем случае такой вывод можно сделать о школьниках А и Б, Б и Г, В и Д – они всегда называли фамилии друг друга в ответах на все предложенные им вопросы.

К результатам, не подлежащим итоговой оценке индивидуальных достижений выпускников начальной школы, относятся:

ценностные ориентации выпускника, которые отражают его индивидуально-личностные позиции (этические, эстетические, религиозные взгляды, политические предпочтения и др.);

характеристика социальных чувств (патриотизм, толерантность, гуманизм и др.);

индивидуальные личностные характеристики (доброта, дружелюбие, честность и т.п.).

Оценка и коррекция развития этих и других личностных результатов образовательной деятельности обучающихся осуществляется в ходе постоянного наблюдения педагога в тесном сотрудничестве с семьей

Приложение № 4 Методики и инструментарий мониторинга достижения планируемых результатов по формированию экологической культуры, культуры здорового и безопасного образа жизни обучающихся

Для отслеживания достижения планируемых результатов в части экологической грамотности и формирования элементов экосистемной познавательной модели, здорового и безопасного образа жизни у обучающихся используется методика и инструментарий, предусмотренный программами по отдельным учебным предметам. Мониторинг будет осуществляться педагогами и классными руководителями в форме педагогического наблюдения, анкетирования, опроса, тестирования.

Работа по формированию здорового образа жизни начинается с анкетирования обучающихся и их родителей, которое помогает быстро выявить отношение детей к своему здоровью.

Анкета

(для выявления отношения детей к своему здоровью)

1. Как ты считаешь, такие недомогания, как головокружение, головная боль, боли в спине, висках, ногах, усталость глаз, связаны:

а) с учебой в школе

б) большим количеством уроков и заданий?

в) длинной зимой?

г) началом какой – либо болезни, простуды

2. Посещаешь ли ты школу:

А) при насморке и головной боли

Б) невысокой температуре

В) кашле и плохом самочувствии

3. При плохом самочувствии обращаешься к врачу?

А) да Б) нет

4. Стараешься ли сидеть за партой:

А) всегда правильно Б) иногда В) сидишь как удобно

5. Режим дня ты соблюдаешь:

А) всегда Б) иногда, когда напоминают родители В) встаешь и ложишься, когда захочешь

6. Твой день начинается:

А) с зарядки Б) водных процедур В) просмотра телевизора

7. Как ты считаешь, чаще болеют:

А) полные люди Б) люди, которые едят много овощей и фруктов

В) люди, которые много двигаются и бывают на улице

8. Моешь ли ты руки перед едой?

А) да Б) нет

9. Ты чистишь зубы:

А) утром Б) утром и вечером В) всегда после еды Г) никогда

10. Ты предпочитаешь, есть каждый день:

А) бутерброды с чаем Б) чипсы и колу В) еду из «Макдоналдса»

Г) кашу и суп Д) больше фруктов и овощей

Анкета

Уважаемые родители!

Просим Вас ответить на предлагаемые вопросы. Эти сведения необходимы для оценки состояния здоровья Вашего ребенка, своевременного совета специалистов (психолога, медицинского работника, педагога), они будут учтены при индивидуальной организации учебной деятельности. Внимательно ознакомьтесь с содержанием анкеты и дайте ответы на вопросы. Правильность заполнения является основой для повышения заботы о состоянии здоровья школьников.

ФИО ребенка _____

Класс _____ Дата заполнения _____

1. Состоит ли Ваш ребенок на учете в диспансере?

- а) да _____ б) нет;
(указать заболевание); в) не знаю.

2. Сколько раз в год Ваш ребенок болеет?

- а) 1 раз в год; в) больше 3 раз в год;
б) 2-3 раз в год; г) не знаю.

3. Как Вы оцениваете состояние зубов Вашего ребенка?

- а) отличное; в) неудовлетворительное;
б) удовлетворительное; г) не знаю.

4. Как Вы оцениваете состояние зрения Вашего ребенка?

- а) отличное; в) неудовлетворительное;
б) удовлетворительное; г) не знаю.

5. Как Вы оцениваете состояние слуха Вашего ребенка?

- а) отличное; в) неудовлетворительное;
б) удовлетворительное; г) не знаю.

6. Имеется ли нарушение осанки у Вашего ребенка?

- а) да; б) нет; в) не знаю.

7. Имеется ли плоскостопие у Вашего ребенка?

- а) да; б) нет; в) не знаю.

8. В случае, если Ваш ребенок заболел, вы обращаетесь (возможны несколько вариантов ответов):

- а) в муниципальное учреждение (поликлинику); в) лечите самостоятельно;
б) к домашнему (частному) врачу; г) обращаетесь к народным целителям;

9. Обучаете ли Вы ребенка правилам здорового образа жизни?

- а) да; б) нет.

10. Как часто Ваш ребенок жалуется на головные боли?

- а) не жалуется; в) жалуется больше 2-х раз в неделю.
б) жалуется 1-2 раза в неделю;

11. Как часто Ваш ребенок, вернувшись со школы, жалуется на усталость?

- а) не жалуется; в) жалуется больше 2-х раз в неделю.

б) жалуется 1-2 раза в неделю;

12. Проводите ли Вы какие-либо профилактические мероприятия по предупреждению заболеваний?

а) витаминотерапию;

д) массаж;

б) фитотерапию;

е) другие _____ (указать).

в) закаливание;

ж) не проводим.

г) йога;

13. Сколько раз в неделю Ваш ребенок употребляет в пищу:

- овощи:

а) 1-2 раза в неделю;

в) ежедневно;

б) 3-4 раза в неделю;

г) затрудняюсь ответить.

- мясо:

а) 1-2 раза в неделю;

в) ежедневно;

б) 3-4 раза в неделю;

г) затрудняюсь ответить.

- фрукты:

а) 1-2 раза в неделю;

в) ежедневно;

б) 3-4 раза в неделю;

г) затрудняюсь ответить.

- макароны, мучные изделия:

а) 1-2 раза в неделю;

в) ежедневно;

б) 3-4 раза в неделю;

г) затрудняюсь ответить.

14. Ваш ребенок занимается физической культурой:

а) только в школе (3 ч. в неделю);

в) ежедневно дома, зарядкой;

б) занимается в секции _____

г) другое _____

_____ (указать вид и сколько раз в неделю);

_____ (указать вид и сколько раз в неделю).

15. Какую помощь Вы хотели бы получить со стороны медика, психолога, педагогического коллектива Вашей школы? _____

СПАСИБО!

Подпись

Анкета

Цель: определение уровня сформированности экологической культуры младших школьников.

1. Что такое природа?
2. Что природа дает человеку?
3. Как вы оцениваете состояние окружающей среды в вашей местности?
4. Каким образом человек разрушает природу?
5. Какие насекомые появляются весной первыми?
6. Какие животные занесены в "Красную книгу" нашей страны?
7. Назовите охраняемые растения вашей местности.
8. Что такое фотоохота?
9. Что могут сделать дети для охраны природы?

Анкета для учащихся 3-4 классов

«Отношение детей к ценности здоровья и здорового образа жизни»

Внимательно прочитай и ответь на вопросы

1. Представь, что ты приехал в летний лагерь. Твой лучший друг, который приехал вместе с тобой, забыл дома сумку с вещами и просит тебя помочь ему. Отметь, какими из перечисленных предметов не стоит делиться даже с самым лучшим другом:

Мыло, зубная паста, мочалка, зубная щетка шампунь тапочки, полотенце для тела

2. На дверях столовой вывесили два варианта расписания приема пищи: одно расписание – правильное, другое неправильное. Определи и отметь правильное расписание

Завтрак 8.00

Обед 13.00

Полдник 16.00

Ужин 18.00

Завтрак 9.00

Обед 15.00

Полдник 18.00

Ужин 21.00

3. Оля, Вера и Таня не могут решить, сколько раз в день нужно чистить зубы. Отметь тот ответ, который тебе кажется верным:

Оля: зубы нужно чистить по вечерам, чтобы удалить изо рта все скопившиеся за день остатки пищи.

Вера: зубы чистят утром и вечером.

Таня: лучше чистить зубы по утрам, чтобы дыхание было свежим весь день.

4. Ты назначен дежурным и должен проследить за тем, как твои друзья соблюдают правила гигиены. Отметь, в каких случаях ты посоветуешь им вымыть руки:

Перед чтением книги перед едой

Перед посещением туалета, перед тем как идешь гулять

После посещения туалета после игры в баскетбол

После того как заправил постель после того как поиграл с

Кошкой

5. Как часто ты посоветуешь своим друзьям принимать душ?

Каждый день, 2-3 раза в неделю, 1 раз в неделю

6. Твой товарищ поранил палец. Что ты ему посоветуешь?

Положить палец в рот

Подставить палец под кран с холодной водой

Помазать ранку йодом

Помазать кожу вокруг ранки йодом

7. Какие из перечисленных условий ты считаешь наиболее важными для счастливой жизни? Выбери 4 из них:

Иметь много денег

Иметь интересных друзей

Много знать и уметь

Быть красивым и привлекательным

Быть здоровым

Иметь любимую работу

Быть самостоятельным

Жить в счастливой семье

8. Какие условия для сохранения здоровья ты считаешь наиболее важными? Выбери 4

Регулярные занятия спортом

Деньги, чтобы хорошо питаться и отдыхать

Хороший отдых

Знания о том, как заботиться о здоровье

Хорошие природные условия

Возможность лечиться у хорошего врача

Выполнение правил ЗОЖ

9. Что из перечисленного присутствует в твоём распорядке дня? Отметь цифрами: «1»-ежедневно; «2»-несколько раз в неделю; «3»-очень редко или никогда.

Утренняя зарядка, пробежка

Прогулка на свежем воздухе

Завтрак

Сон не менее 8 часов

Обед

Занятия спортом

Ужин

Душ, ванна

10. Какие мероприятия по охране здоровья проводятся в классе? «1»-проводятся интересно; «2»-проводятся неинтересно; «3»- не проводятся:

Уроки, обучающие здоровью

Спортивные соревнования

Классные часы о том, как заботиться о здоровье

Викторины, конкурсы, игры

Показ фильмов о том, как заботиться о здоровье

Праздники на тему здоровья.

Тест–опросник «Строение и функции организма человека»

1. Как называется наука, изучающая строение тела человека?

Физиология

Зоология

анатомия

2. Скелет и мышцы образуют:

а) пищеварительную систему;

б) кровеносную систему;

в) опорно-двигательную систему.

3. Мышцы прикрепляются к костям при помощи:

а) сухожилий;

б) суставов;

в) хрящей.

4. Главную опору нашего организма составляет:

а) копчик;

б) позвоночник;

в) скелет ног.

5. Сколь органов чувств ты знаешь?

А) 7 Б) 6 В) 5

6. Соедини линиями

Глаза Орган осязания

Уши Орган вкуса

Нос Орган зрения

Кожа Орган обоняния

Язык Орган слуха

7. С помощью какого органа ты узнаешь, что запел соловей, залаяла собака?

Уши

Глаза

Нос

мозг

8. При помощи какого органа ты отличаешь солёную пищу от горькой?

Зубы

Нос

Язык

Глаза

губы

9. Кожа – это ...

а) наружный покров человека;

б) внутренний орган;

в) это обёртка человека

10. Какой орган отвечает за дыхание человека?

Сердце

Легкие

Почки

11. Какой орган контролирует работу твоего тела?

Печень

Сердце

Мозг

12. Какой орган отвечает за переваривание пищи?

Сердце

Легкие

Желудок

За каждый правильный ответ дается один балл

12-16 баллов – высокий уровень знаний о строении и функциях организма человека.

8 - 11 баллов - удовлетворительный уровень знаний о строении и функциях организма человека.

Ниже 8 баллов – неудовлетворительный уровень знаний о строении и функциях организма человека.

Анкета для учащихся «Умеете ли Вы учиться?»

Инструкция и содержание анкеты

Ребята! Вам предлагается самостоятельно оценить, насколько хорошо за время обучения в школе вы овладели различными учебными умениями. Для этого постарайтесь определить степень овладения

каждым из перечисленных ниже умений (полностью, частично владею, не владею совсем). В последней графе укажите предметы, на которых вы приобрели заявленные умения.

	Умения	Уровни овладения		
		пол нос ть ю	час ти чн о	не вла де ю
1	Принимать или намечать учебную задачу, ее конечную цель			
2	Прогнозировать результаты работы			
3	Готовить рабочее место в соответствии с заданием			
4	Планировать порядок выполнения задания			
5	Выбирать рациональный путь выполнения задания			
6	Осуществлять самоконтроль и самооценку своей работы			
7	Руководить работой группы или коллектива			
8	Умение высказываться устно в виде: а) пересказа; б) рассказа; в) характеристики; г) сообщения или доклада; д) рецензии или аннотации к тексту; е) оценки ответа товарища			
9	Умение участвовать в учебном диалоге			
10	Умение включаться в коллективное обсуждение проблемы			
11	Работать с учебником: а) понимать и пересказывать содержание статьи			

<p>учебника (после объяснения учителя);</p> <p>б) находить нужную информацию в учебнике (по ранее изученному материалу);</p> <p>в) самостоятельно проработать пункт или параграф учебника;</p> <p>г) выделять главное в тексте;</p> <p>д) умение пользоваться иллюстративным и справочным материалом учебника;</p> <p>е) составить план пункта или параграфа учебника;</p> <p>ж) представить основное содержание текста в виде тезисов;</p> <p>з) конспектировать текст;</p> <p>и) составлять вопросы по тексту</p>			
<p>1 Работать со справочной и дополнительной 2 литературой</p>			
<p>1 Усваивать информацию со слов учителя 3</p>			
<p>1 Усваивать информацию с помощью технических 4 средств:</p> <p>а) кинофильма;</p> <p>б) аудиозаписи;</p> <p>д) видеофильма;</p> <p>в) компьютерных программ;</p> <p>г) других средств (укажите каких)</p>			

Методика обработки анкеты

1. Уровни владения различными видами общеучебных умений оцениваются в баллах:

полностью — 2 балла;

частично — 1 балл;

не владею — 0 баллов.

2. Число баллов для ученика подсчитывается в соответствии с группами общеучебных умений:

учебно-организационные умения — ответы на вопросы 1–7;

учебно-коммуникативные умения — ответы на вопросы 8–10;

учебно-информационные умения — ответы на вопросы 11–14.

3. Результаты анкетирования вносятся в сводную ведомость по форме, представленной в таблице.

№ п/ п	Фамилия, имя	Умения			
		Учебно- организацион ные (Уо)	Учебно- коммуникатив ные (Ук)	Учебно- информацио нные (Ui)	Ито го
	Бурик М				

4. Для каждого класса вычисляется средний балл (Уср.), который может использоваться для выявления динамики развития обучающихся в течение года или нескольких лет.

С помощью данной анкеты возможно проведение диагностики индивидуальных достижений учащихся.

Анкета

«Оценка своего здоровья учениками 4-х классов»

1. Пропускаешь ли ты занятия по болезни?

часто

Нет

иногда

2. Делаешь ли ты утром зарядку?

Да

нет

иногда

3. Регулярно ли ты посещаешь уроки физкультуры?

Да

Нет

иногда

4. Занимаешься на уроках физкультуры

С полной отдачей

Без желания

Лишь бы не ругали

5. Занимаешься ли ты спортом?

систематически

Нет

Не систематически

6. Проводятся ли на уроках физические паузы?

Да

Нет

Иногда

Контрольно-измерительные материалы

Русский язык

1 класс

Диктант №1

Весна. Капель. Кругом вода. Журчит ручей. Кричат грачи. На сосне сорока.

Промежуточная аттестация за курс 1 класса

Диктант №2

Лес

Вот дуб. Там сосна и ель. У пня ёж. В траве рос гриб. В кустах пел дрозд. К реке полз уж.

Выписать слово для справок: полз (от слова ползать),

проговорить предпоследнюю букву з в слове дрозд.

Литературное чтение

ПРОМЕЖУТОЧНАЯ АТТЕСТАЦИЯ

2 класс

Контрольная работа с текстом

Прочитай текст. Выполни задания после текста.

Суд над Декабрём

Н. Сладков

Собрались на озере птицы и звери. Декабрь судить.

Уж очень все от него натерпелись.

Потёр Ворон носище об лёд и каркнул:

-День Декабрь нам сократил, а ночь сделал длинной-предлинной. Засветло теперь и червячка заморить не успеешь. Кто за то, чтоб осудить Декабрь за такое самоуправство?

-Все, все, все! закричали все.

А Филин вдруг говорит:

-Я против! Я в ночную смену работаю, мне чем ночь длиннее, тем сытнее.

Почесал Ворон коготком затылок. Судит дальше:

— В Декабре скучища в лесу ничего весёлого не происходит. Того и гляди, от тоски сдохнешь. Кто за то, чтоб Декабрь за скукоту осудить?

— Все, все, все! опять закричали все.

А из полыньи вдруг высовывается Налим и булькает:

-Я против! Какая уж тут тоска, если я к свадьбе готовлюсь? И настроение у меня, и аппетит. Я с вами не согласен!

Поморгал Ворон глазами, но судит дальше:

- Снега в Декабре очень плохие: сверху не держат и до земли не дороешься. Измучились все, отощали. Кто за то, чтобы Декабрь вместе с плохими снегами из леса выставить?

— Все, все, все! кричат все.

А Тетерев и Глухарь против. Высунули головы из-под снега и бормочут:

— Нам в рыхлом снегу спится здорово: скрытно, тепло, мягко. Пусть Декабрь остаётся.

Ворон только крыльями развёл.

— Судили, рядили, говорит, а что с Декабрём делать неизвестно. Оставлять или выгонять?

Опять закричали все:

— А ничего с ним не делать, сам по себе кончится. Месяц из года не выкинешь. Пусть себе тянется!

Потёр Ворон носище об лёд и каркнул:

- Так уж и быть, тянись, Декабрь, сам по себе! Да очень-то, смотри, не затягивайся!..

* Оцени своё чтение. Подчеркни.

-Я читаю целыми словами.

-Я читаю правильно, без ошибок.

- Я произношу слова правильно.

- Я правильно ставлю ударения в словах.

- Я читаю предложения до конца с правильной интонацией.

- Я соблюдаю паузы в соответствии со знаками препинания.

- Я могу рассказать, о чём идёт речь в тексте.

* Напиши, над чем тебе ещё нужно поработать в следующем учебном году, чтобы научиться хорошо читать.

1. Определи жанр данного произведения. Запиши.

2. Назови две особенности данного жанра.

3. Найди в учебнике «Литературное чтение» два произведения этого же жанра. Запиши их авторов и названия.

2. На сколько частей можно разделить этот текст? Запиши.

3. Запиши, о чём рассказывается в каждой части.

В первой части рассказывается

Во второй части рассказывается

В третьей части рассказывается

4*. Составь план произведения.

Определи героев произведения. Запиши.

Выбери одного героя. Какие поступки его характеризуют? Подчеркни в тексте.

Перечитай отрывок из текста. Выпиши имена героев, которые упоминаются в этом отрывке. Подготовь сценарий для чтения по ролям.

А Тетерев и Глухарь против. Высунули головы из-под снега и бормочут:

— Нам в рыхлом снегу спится здорово: скрытно, тепло, мягко. Пусть Декабрь остаётся. Ворон только крыльями развёл.

— Судили, рядили, говорит, а что с Декабрём делать неизвестно. Оставлять или выгонять?

Герои

Сценарий.

Определи, в какой книге можно прочитать данное произведение. Подчеркни.

Н. Сладков. Лесные сказки.

М. ПЛЯЦКОВСКИЙ. Сказки для самых маленьких.

Е. Чарушин. Рассказы о животных.

Русские народные сказки.

9*. Составь план рассказа о книге.

1. 2. 3.

3 класс

Контрольная работа с текстом

Ф.И. _____

Прочитай текст. Выполни задания к нему, ответь на вопросы.

Пустые страхи

Шёл Мишка по лесу ночью. Кто-то схватил его сзади.

Обмер Мишка. Стоит, не шелохнётся.

Сова закричала.

— Это сова меня держит! – Было дело, сунул лапу в дупло – дом совы сломал.

Думает Мишка, как прощенья просить, - волк завыл.

- Волк меня держит!

Перед волком тоже виноват. На берёзах катался. Упал на волчье логово, чуть волчат не задавил.

«Что волку-то сказать?» - думает Мишка и чует по спине что-то бегаёт, по лапам, по животу.

- Пауки! – ахнул медвежонок. Сколько он паутины-то порвал, бродя по лесу, - ужас!

Хотел на помощь звать, да в это самое время мышка из норы выскочила, пятку медвежонку пощекотала.

Мишка-то как подскочит, как рванётся – и свободен. За сучок шёрсткой зацепился.

(В. Бахревский)

Вопросы и задания:

1. В какое время суток происходят события, описанные в тексте?

1) утром

2) днём

3) вечером

4) ночью

2. Что мерещилось Мишке в ночном лесу? Запиши.

3. Как ты думаешь, почему он так боялся совы, волка, пауков?

4. Кто «спас» медвежонка и помог ему выбраться?

5. Восстанови последовательность страхов Мишки, расставив цифры.

пауки

волк

сова

6. Объясни значение словосочетания пустые страхи.

7. Кто на самом деле держал Мишку?

8. Отметь предложение, выражающее главную мысль текста.

1) Коли хочешь себе добра, то никому не делай зла.

2) Лесом шёл, а дров не видел.

3) Глаза страшат, а руки делают.

4 класс

«Контрольная работа с текстом «Богатырский хлеб»

Ф.И. _____ Прочитай текст.

1 Жито — название овсяного хлеба в зерне или на корню.

Богатырский хлеб

Мы живём на Куликовом поле. Шесть веков назад войска Дмитрия Донского разбили здесь завоевателей

— ордынцев. И хлеб родит Куликово поле, и сказки. Вырастают на этом хлебе и сказках удивительные люди. Превыше всего они ставят два дела: пахать землю и защищать Родину. На всю жизнь с детства помнит куликовец материнскую сказку про богатырский каравай.

Ехал богатырь Пересвет на битву с ордынским ханом Мамаем и остановился в поле покормить коня. Приник он к тёплой земле, а над ним наклонились усатые колосья пшеницы, шелестят на ветру, будто что-то шепчут. Прислушался Пересвет — и взаправду услышал чей-то голос:

— Ух, ух... Осыпается в поле зерно, а жнецов не видать: на великое дело собрался русский народ — защитить от врага родную землю. Не снопы завтра в поле будут лежать, а воины, не колосьями станет играть ветерок, а русыми кудрями...

Открыл Пересвет глаза, а рядом с ним, точно золотой сноп, стоит старичок-полевичок — Житный¹ Дед. Треплется на ветру его овсяная борода, топорщатся ячменные усы, а синие глаза-васильки смотрят печально.

— Не горюй, Житный Дед! — говорит ему богатырь. — Что было — видели, что завтра будет — увидим. А нынче мы поработаем!

Взял богатырь свой булатный меч, срубил молодую берёзку, сделал ручку-косовище, прикрепил к мечу — коса получилась. И пошёл он косить пшеничное поле! Раз взмахнёт — и колосьев не пучок, не сноп, а на целую копну скосит! Другой раз взмахнёт — ещё копна...

Остановился Пересвет на минутку, вытер со лба горячий пот, глядит, а сзади него снопы кувыркаются!

— Чудеса! — удивился богатырь. И опять за работу.

Оглянулся во второй раз, а снопы один за другим, как солдаты, шагают на соседний пригорок, прямо к ветряной мельнице. И рядом с ней в стог укладываются.

И только тут разглядел богатырь своих помощников. Это были деревенские ребяташки. У нас всегда так: когда отцы уходят биться с врагами, в поле их заменяют сыновья.

Докосил Пересвет ниву и вдруг почувствовал запах свежего хлеба. Словно только что вынули из печки горячий каравай. Пошёл он на хлебный запах — и, правда, увидел каравай. Да не простой — богатырский! Лежал он на двенадцати столах, на сорока полотенцах. А рядом были те, кто его испёк: беловолосые мальчишки, босоногие девчонки да одна древняя бабушка. И Житный Дед среди них.

Спасибо за помощь, богатырь, — сказала древняя бабушка, — от всей деревни спасибо. — И она повела рукой в сторону ребяташек.

— Неужто так опустела деревня? Где остальные жители? — спросил Пересвет.

Там же, где и весь народ: готовятся вслед за тобой пойти на битву с ордынцами. Отведай-ка нашего хлеба-соли — силы прибавится. Да будет тебе во всём удача, добрый человек!

Отломил Пересвет от каравая поджаристую корочку, поклонился низко ребяташкам, древней бабушке и Житному Деду, сел на отдохнувшего коня и поехал своим путём-дорогою. Куликовская битва была ещё впереди...

Много по той дороге вслед за Пересветом прошло и проехало русских людей: и знатных князей, и грозных воинов, и простых деревенских мужиков. И каждый отламывал себе кусочек от богатырского каравая.

Говорят, храбрый от того хлеба становился богатырём, слабый укреплялся духом, старики чувствовали себя молодыми, а юноши — мужчинами. И они победили Мамаю.

И до сих пор у нас на Куликовом поле люди превыше всего ставят два дела: растить хлеб и защищать Родину. Так было, так есть, так и будет. (596 слов)

(А. Логунов)

Часть 1

При выполнении заданий этой части (задания 1-8) подчеркни номер выбранного тобой варианта ответа.

На героев произведений какого жанра похож богатырь Пересвет?

басни

рассказа

былины

Сколько веков назад происходили события, описанные в этом тексте?

4 века

5 веков

6 веков

Где, в каком месте, происходили эти события?

на Чудском озере

под селом Прохоровна

на реке Калка

на Куликовом поле

Какое отношение к этим событиям имеет автор-рассказчик?

живёт на Куликовом поле

читал об этих событиях

был там на экскурсии

Кто из жителей остался в деревне перед сражением с Мамаем?

мужчины

дети и старики

женщины и мужчины

Куда направился весь русский народ?

за грибами

на уборку урожая

на защиту Родины

Почему русский народ победил завоевателей-ордынцев?

освобождали свою землю

русского народа было больше, чем ордынцев

помогал Житный дед

Какие два дела жители Куликова поля ставят превыше всего? (выбери два варианта ответа)

выпекать сказочный каравай

растить хлеб

защищать Родину

Часть 2

При выполнении заданий этой части (задания 9-14) кратко запиши ответ.

Запиши начало сказочного повествования. (1 предложение)

Ответ: _____

Выпиши имя реального героя, который участвовал в Куликовской битве на стороне русских.

Ответ: _____

Назови сказочного персонажа из этого текста.

Ответ: _____

Восстанови верную последовательность пунктов плана прочитанного текста.

А) Сила богатырского каравая

Б) Остановка богатыря Пересвета на поле по пути на битву с ордынским ханом, Мамаем

В) Печальные слова Житного деда

Г) Богатырский покос пшеничного поля

Д) Подмога деревенских мальчишек

Ответ: _____

Запиши название книги о защитниках Отечества, которую ты читал.

Ответ: _____

Каких героев, защищавших нашу Родину (два-три), ты ещё знаешь?

Ответ: _____

Часть 3

Сформулируй и запиши ответ (5-6 предложений) на вопрос (задание 15).

Понравилось ли тебе это произведение и чем?

Ответ: _____

Промежуточная аттестация 2 класс

1. Посчитай и напиши. (4 балла)

ten + three = Thirteen

1. eight + two + five =

2. seven + five =

3. four + twelve =

4. six + eleven =

2. Напиши True или False. (5 баллов)

The chairs are behind the table. ...False.....

1. The books are on the table.

2. The children are behind the door.

3. The rulers are in the bag.

4. The bag is near the door.
5. The books are under table.

3. Напиши can или can't. (5 баллов)

...Can..... birds play volleyball?

1. Fish.....swim.

2. Lionsfly.

3.zebras ride bikes?

4. Parrots.....fly.

5. Insects.....talk.

4. Впиши You must / You musn't(4 балла)

.....You musn't..... run in the road.

1. do your homework.

2. eat ten ice creams.

3. clean your teeth.

4. drink lots of cola.

5. Напиши вопросы и ответы . (6 баллов)

go swimming

.....May...we...go...swimming?...Yes,..you..may.

1. have ice cream for breakfast.....

2. have a birthday party on Sunday.....

3. watchTVatnight.....

1. Напиши предложения. (5 баллов)

I / like pizza I...like...pizza.....

Alice / read comics Alice...doen`t...read...comics.....

1. Cats / speak English

2. Fred / drink milk

3. We / get up 5 o'clock

4. You / eat ice – cream

5. Alex / watch TV in the morning

2. Впиши will или won`t (8 баллов)

The teacherwill.....teach children .

Shewon`t ...laugh at them.

1. The pilotsleep on the plane. Hefly it.

2. The politiciantalk to lots of people. Hewear a uniform.

3. The firemanwear a uniform. Hedrive a tractor.

4. The acrobatswing on a big swing. Shefalloff.

3. Допиши предложения. (5 баллов)

Big / small

The elephant....is...bigger...than...the...dog....

1. The cat is.....than the dog.

2. The elephant is the

high / short

1. The treethan.....

2. The mountain is.....than.....

3. Themountainis.....

4. Напиши, что собирается делать Берти. (4 балла)

Monday - go to the cinema

Tuesday - watch TV

Wednesday - read comics

Thursday - write letters

Friday - do homework

Bertie is going to go to the cinema on Monday.

1.

2.

3.

4.

Промежуточная аттестация по английскому языку 4 класс

1. Fill in the gaps. (6 marks)

Robhas.....a bath every day. (have)

Jackis drinking.....milk now. (drink)

1. Alice sometimes.....comics. (read)

2. Dogs neversalad. (eat)

3. My friendsbasketball now. (play)

4. I.....now. (write)

5. We oftenTV in the evening. (watch)

6. Hehis teeth now. (clean)

2. Write every day or yesterday. (7 marks)

He has spaghetti for lunch.every...day....

1. They have English.

2. They went to the swimming pool.

3. My friends and I saw a big dog.

4. We don't have lunch at school.
5. He didn't see his uncle.
6. Denzil sees his friends at school.
7. My mum doesn't do my homework.

3. Read and answer. (5 marks)

Last week Lucy didn't go to school. She was ill. Her mum was busy, she cleaned the house. Lucy was unhappy. She didn't read and she didn't watch TV. She didn't go for a walk. She was in her bedroom all day. She didn't want any lunch. She wanted to be well.

What is the girl's name?Her ...name...is...Lucy.

1. Did she go to school?.....
2. Was Lucy's mum busy?
3. What did Lucy's mum do?
4. Where was Lucy?
5. What did Lucy want?

4. Write sentences. (6 marks)

strawberry likes He ice cream

.....He...likes....strawberry...ice cream..... .

1. don't Sunday go on We scgool to.....
2. vet going to I'm a.....
3. see Did you your yesterday friends.....
4. got a Uncle has of animals lot John.....
5. now What reading are they.....

Промежуточная промежуточная аттестация

по родному (русскому) языку за курс 2 класса

Вариант 1.

Ф.И. _____

1. Поставь в словах ударение, используя словарь на с. 156 учебника «Русский язык».

Искра, торты, позвонит, заняла.

2. Запиши фамилии детских писателей в алфавитном порядке.

Чарушин, Бианки, Пришвин, Осева, Житков.

3. Подчеркни только однокоренные слова. Выдели корень.

Вода, водяной, водитель, водолаз.

4. Определи слова по лексическому значению.

_____ - крупное домашнее животное, которое даёт молоко.

_____ - небольшие сочные плоды кустарников.

5. Прочитай и отметь группу слов, из которых можно составить предложение. Составь и напиши это предложение.

1. белый, на, живёт, севере, медведь

2. белый, земля, бежит, в, ветер

6. Прочитай текст. Раздели его на предложения. В конце каждого предложения поставь нужный знак. Спиши предложения.

Как интересно осенью в лесу вот прилетела сойка что у неё в клюве

7. Подбери к словам противоположные по значению слова (антонимы) и напиши.

Длинный - _____

Сладкий - _____

8. Расположи предложения в том порядке, чтобы получился текст и укажи цифрами последовательность предложений.

Вдруг она бросилась в воду. Птица схватила рыбку. Чайка летела над водой. Птенчики будут сыты.

9. Объясни значение данного выражения.

Держать язык за зубами. _____

10. Запиши слова в два столбика: многозначные и однозначные.

Берёза, ручка, сентябрь, лук, ключ, ветер.

многозначные слова однозначные слова

11. Обведи номер предложения, в котором выделенное слово является глаголом.

- 1) У бабушки в доме есть русская печь.
- 2) Мастер отремонтировал печь.
- 3) Мама начала печь пироги.

Вариант 2.

Ф.И. _____

1. Поставь в словах ударение, используя словарь на с. 156 учебника «Русский язык».

Столяр, позвонят, занята, договоры.

2. Запиши названия городов в алфавитном порядке.

Ярославль, Москва, Казань, Воркута, Ухта.

3. Подчеркни только однокоренные слова. Выдели корень.

Море, моряк, морковь, морской.

4. Определи слова по лексическому значению.

_____ - лиственное дерево с белой корой.

_____ - движение воздуха в горизонтальном направлении.

5. Прочитай и отметь группу слов, из которых можно составить предложение. Составь и напиши это предложение.

1. серые, по, тучи, ползут, небу
 2. серому, дождь, льёт, к, утро
-

6. Прочитай текст. Раздели его на предложения. В конце каждого предложения поставь нужный знак. Спиши.

Вы видели лебедей они плавают в пруду какие красивые птицы

7. Подбери к словам противоположные по значению слова (антонимы) и напиши.

Тихий - _____

Низкий - _____

8. Расположи предложения в том порядке, чтобы получился текст и укажи цифрами последовательность предложений.

Уж ждёт добычу. На берегу ручья в траве лежит змея. Это уж. Длинное тело он сложил в кольцо и застыл.

9. Объясни значение данного выражения.

Зарубить себе на носу. _____

10. Запиши слова в два столбика: многозначные и однозначные.

Январь, листок, кран, шахтёр, язычок, дождь.

многозначные слова однозначные слова

11. Обведи номер предложения, в котором выделенное слово является глаголом.

1) Это был такой протяжный вой, что мы замерли.

2) Альфа, не вой так громко, нас услышат.

3) Волчий вой всегда очень пугал меня.

Ключи к работам:

№	1 вариант	2 вариант	Оценивание в баллах
1	Искра, торты, позвонит, заняла.	Столяр, позвонят, занята, договоры.	2б – ударение поставлено верно 1б – допущена 1 ошибка 0б – допущено 2 и более ошибок
2	Бианки, Житков, Осеева, Пришвин,	Воркута, Казань, Москва, Ухта, Яр ославль	2б – задание выполнено верно 1б – допущена 1 ошибка

	Чарушин		Об – допущено 2 и более ошибок
3	Вода, водяной, водолаз.	Море, моряк, морской.	2б – задание выполнено верно 1б – выполнено верно одно из заданий 0б – задание не выполнено
4	Корова Ягоды	Берёза Ветер	2б - (1б за каждое слово) 0б – задание не выполнено
5	Белый медведь живёт на севере.	По небу ползут серые тучи.	1б – правильно выбрал группу слов 1б – правильно составил предложение 1б – записал предложение без ошибок
6	Как интересно осенью в лесу! Вот прилетела сойка. Что у неё в клюве?	Вы видели лебедей? Они плавают в пруду. Какие красивые птицы!	1б – правильно разделил на предложения 1б – правильно поставлен нужный знак 1б – текст записан без ошибок
7	Длинный – короткий Сладкий - горький	Тихий – громкий Низкий - высокий	2б – нет ошибок 1б – 1 ошибка 0б – более 1 ошибки
8	2, 3, 1, 4	4, 1, 2, 3	1б
9	Молчать	запомнить	2б
10	Многозначные слова: лук, ручка,	Многозначные слова: кран, листок, язычок	2б – правильно выписаны слова 1б – допущено 1-2

	ключ Однозначные слова: Берёза, сентябрь, ветер	Однозначные слова: январь, шахтёр, дождь	ошибки 06 – допущено 2 и более ошибок
1 1	№3	№2	26

Максимальное количество баллов – 23

21 - 23 балла – «5»

16 - 20 баллов – «4»

11 - 15 баллов – «3»

до 11 баллов – «2»

ПРОМЕЖУТОЧНАЯ АТТЕСТАЦИЯ ПО РОДНОМУ (РУССКОМУ) ЯЗЫКУ

3 класс.

Цель проведения работы: определить уровень освоения учащимися содержание предметного курса родной (русский) язык в соответствии с требованиями Федерального государственного образовательного стандарта, выявить уровень сформированности навыков правописания, приобретённых за три года обучения.

осознавать роль языка и речи в жизни людей;

содействовать формированию у младших школьников эмоционально насыщенного образа родного дома и начальных представлений о самобытности и значимости культуры малой родины, являющихся частью национальной культуры;

Форма проведения: Итоговый тест. На выполнение заданий отводится 40 минут.

Система оценки выполнения отдельных заданий и работы в целом

Задания №1-4 оценивается 1 баллом за каждый правильный ответ.

За задания №6-,9 оцениваются в 2 балла за каждый правильный ответ.

За задания № 5,10 оцениваются в 3 балла за каждый правильный ответ.

Критерии оценивания:

15-18 баллов – «5»

11-14 баллов – «4»

8 -10 балов – «3»

7 баллов и менее – «2»

КЛЮЧИ к оцениванию теста:

Вариант 1

Задание	№1	№2	№3	№4	№5	№6	№7	№8	№9	№10
Ответ	А	Б	В	А	А	А	Б	В	В	Архангельск

Вариант 2

Задание	№1	№2	№3	№4	№5	№6	№7	№8	№9	№10
Ответ	Б	А	В	А	В	Б	А	А	Б	Архангельск

Вариант 1.

1. Прочитай текст. Определи тип текста.

Жизнь писателя связана с Севером. Он родился и жил в Архангельске. С детства он хотел стать художником. Этому мастерству он учился в Петербурге, Греции, Италии и во Франции.

а) текст повествование б) текст описание в) текст рассуждение

2. Подбери к слову КАФТАН синонимы:

а) сапоги б) верхняя мужская одежда в) верхняя женская одежда г) головной убор

3. Какое слово соответствует схеме:

ПРИСТАВКА, КОРЕНЬ, СУФФИКС, ОКОНЧАНИЕ

а) колокольный (звон) б) сарафан в) повязка г) мозаика

4. Фразеологизмы – это...

а) устойчивые сочетания слов; б) пословицы и поговорки; в) слова, пришедшие из другого языка;

5. Выбери лексическое значение фразеологизма «Во все ноги»:

- а) очень быстро, стремительно б) пройти дальнюю дорогу в) шагать как солдаты

6. Найди ошибку на правописание парных согласных по глухости-звонкости в корне и на конце слова:

- а) вервь б) этнограф в) физик г) лошадь

7. Найди ошибку на правописание удвоенной согласной буквы:

- а) математика б) граматика в) анатомия г) арифметика

8. Из какого произведения эти строки: «Из города прибежишь, самовар поставишь. Мы с матушкой чай станем пить, а ты –спи – отдыхай!»

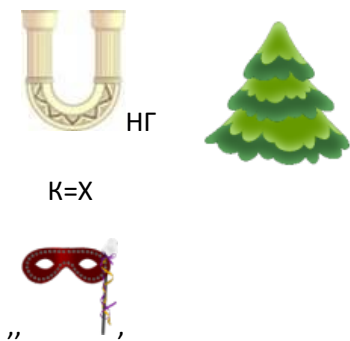
- а) Как купчиха постничала б) Шиш в) Как поп работницу нанимал г) Январь

9. Определи главные члены предложения:

Шиш по своим делам в город пошел. (из сказки Б.Шергина «Рифмы»)

- а) в город пошел б) Шиш в город в) Шиш пошёл г) Шиш по делам

10. Разгадай ребус.



Вариант 2.

1. Прочитай текст. Определи тип текста.

Флаг Архангельской области представляет собой прямоугольное полотнище белого цвета с размещённым на нём лазоревым (синим, голубым) диагональным крестом. В центре креста размещается изображение герба Архангельской области.

- а) текст повествование б) текст описание в) текст рассуждение

2. Подбери к слову ПОМОР синонимы:

- а) житель Поморья б) мореплаватель в) морская рыба г) птица

3. Какое слово соответствует схеме:

ПРИСТАВКА,КОРЕНЬ, СУФФИКС, ОКОНЧАНИЕ

а) пережат б) рубашка в) заморозник г) амбар

4. Фразеологизмы – это...

а) устойчивые сочетания слов; б) пословицы и поговорки; в) слова, пришедшие из другого языка;

5. Выбери лексическое значение фразеологизма «ЯЗЫК ДЕРЖАТЬ НА ВЕРЁВОЧКЕ» .

а) молчать б) обмотать язык верёвочкой в) не болтать лишнего

6. Найди ошибку на правописание парных согласных по глухости-звонкости в корне и на конце слова:

а) ветошь б) морш в) рейс г) посад

7. Найди ошибку на правописание удвоенной согласной буквы:

а) металургия б) грамота в) литература г) арифметика

8. Из какого произведения эти строки: «Со страху купчиха закричала. Прибежала кухарка, дала пирога с горохом – полегчало купчихе. Пришёл доктор, посмотрел и сказал: - Перьвой раз вижу, что до белой горячки объелась».

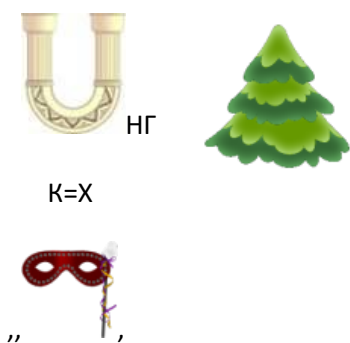
а) Как купчиха постничала б) Шиш в) Как поп работницу нанимал г) Январь

9. Определи главные члены предложения:

Впереди едет дяденька на лошади. (из сказки Б.Шергина «Рифмы»)

а) впереди дяденька б) дяденька едет в) едет на лошади г) дяденька на лошади

10. Разгадай ребус.



Промежуточная аттестация по родному языку (русскому) 4 класс

Цель работы: установить соответствие планируемых предметных результатов по родному языку (русскому) в 4 классе, достигнутых обучающимися на конец учебного года.

Оценка выполнения заданий и работы в целом.

Если задание выполнено неверно или не выполнялось – то выставляется 0 баллов.

Максимальное количество баллов за выполнение всех заданий работы – 24 балла.

Ключи и критерии оценивания контрольной работы в рамках промежуточной аттестации по родному языку (русскому).

№ задания	1	2	3	4	5	6	7	8	9	10
Кол-во баллов	1	1	1	1	4	4	4	4	1	3
Правильный ответ	2	3	4	4	густой слезла лев завод			4 2 3 1	2	2 3 4

Определение уровня выполнения итоговой работы и критерии оценивания.

Уровень выполнения	Количество баллов	Отметки
Высокий	24-23 балла	«5»
Выше среднего	22-18 баллов	«4»
Средний	17-12 баллов	«3»
Пониженный	11-6 баллов	«2»

Низкий	менее 6 баллов	«1»
--------	----------------	-----

Промежуточная аттестация по родному русскому языку обучающегося 4 класса

Ф,И _____

1. Обведи номер предложения, в котором выделенное слово является глаголом.

- 1) Это был такой протяжный вой, что мы замерли.
- 2) Альма, не вой так громко, нас услышат.
- 3) Это был даже не вой, а очень грустная песня.
- 4) Волчий вой всегда очень пугал меня

2. Найди и отметь предложение с однородными сказуемыми, соединенными союзом и.

- 1) Я очень люблю читать сказки и рассказы о животных.
- 2) В доме у бабушки жили ёжик и кошка.
- 3) Заяц заметил нас и поскакал в лес.

3. Прочитай варианты проверки слов. Обведи верное утверждение.

- 1) Слово ...гурец можно проверить словом овощ.
- 2) Слово с...лонка можно проверить словом солнце.
- 3) Слово стр...ла можно проверить словом стрелять.
- 4) Слово л...сточка можно проверить словом листья.

4. Обведи номер словосочетания, в котором есть имя прилагательное мужского рода в творительном падеже.

- 1) яркого солнца 2) новому фильму 3) о нежном цветке 4) сладким горошком

5. Подчеркни лишнее слово в каждой строке.

- 1) Гусь, гусыня, густой, гусиный 2) Слеза, прослезился, слезинка, слезла
3) Лев, левша, налево, левый 4) Вода, подводник, завод, водоросли.

6. В каждом предложении расставь знаки препинания.

- 1) Грачи ходят по пашне и выбирают разных жучков червячков личинок.
- 2) Дождь забарабанил по крыше но скоро затих.
- 3) Кот услышал голос петушка прибежал и спас его.
- 4) Солнце ещё не взошло а на дворе было уже светло.

7. Подчеркни грамматическую основу предложения. Выпиши все словосочетания.

Мелкий дождь барабанит с утра по окнам.

8. В какой последовательности нужно расположить предложения, чтобы получился законченный текст?

Котята устроили на столе беспорядок.

- Однажды мальчик готовил уроки и не убрал со стола тетради и книги.
- Пушок и Барсик прыгнули на стол.
- У Володи жили котята Пушок и Барсик.

9. Укажи существительное 1-го склонения.

- 1) в кафтане 2) без кофты 3) на ели 4) за окном

10. В каких словах на конце пишется мягкий знак?

- 1) ёрш... 2) идёш... 3) печ... 4) береч...

Промежуточная аттестация

учащихся 1 класса по литературному чтению

Задания составлены в соответствии с изученными темами и с учетом требований ФГОС к знаниям и умениям учащихся 1 классов.

Форма проведения: контрольная работа по тексту

На выполнение заданий отводится 40 минут.

Критерии оценивания

90-70% - В (высокий уровень)

70-80% - С (средний уровень)

50-69% - НС (ниже среднего)

Менее 50% - Н (низкий)

Примечание: * Задания на проверку УУД.

1 вариант

Прочитай текст

Кораблик

Пошли гулять на речку Лягушонок, Цыплёнок, Мышонок, Муравей и Жучок.

- Давайте купаться! – сказал Лягушонок и прыгнул в воду.

- Мы не умеем плавать, - сказали Цыплёнок, Мышонок, Муравей и Жучок.

Лягушонок стал смеяться над ними. Обиделись друзья. Решили построить кораблик. Цыплёнок принёс листочек. Мышонок – ореховую скорлупку. Муравей соломинку притащил. А Жучок - верёвочку. И пошла работа. Построили кораблик!

Сели на него и поплыли.

Прочитай вопросы. Выбери правильный ответ.

1. Что это за текст?

а) рассказ б) стихотворение в) сказка

2. Куда пошли гулять Лягушонок, Цыплёнок, Мышонок, Муравей и Жучок?

а) в лес б) на речку в) в парк

3. Что предложил друзьям Лягушонок?

а) купаться б) загорать в) построить корабль

4. Почему не стали купаться Цыплёнок, Мышонок, Муравей и Жучок?

а) было холодно б) не умели плавать в) не хотели

5. Почему друзья обиделись?

- а) лягушонок смеялся над ними б) лягушонок уркаал от них
в) лягушонок обманул их

6. Сколькo друзей пошло гулять на речку?

- а) три б) четыре в) пять с) шесть

7. Кто из друзей умел плавать

- а) Мышонок б) Лягушонок с) Жучок д) Муравей е) Цыплёнок

Ответ на вопросы письменно, пользуясь текстом

8*. Что решили друзья? Решили _____

9*. Напиши, что принёс каждый из героев для постройки?

Цыплёнок принёс _____.

Мышонок – _____.

Муравей _____ притащил.

А Жучок - _____.

10*. Подумай, в каком порядке надо расположить картинки, чтобы было понятно, как развиваются события в сказке? Отметь их цифрами 1, 2, 3.



2 вариант

Прочитай текст

У нас под крыльцом живут ежи. По вечерам вся семья выходит гулять. Взрослые ежи роют землю

маленькими лапами. Они достают корешки и едят. Маленькие ежата в это время играют, резвятся.

Однажды к старому ежу подбежала собака. Ёж свернулся в клубок и замер. Собака осторожно покатила ежа к пруду. Ёж плюхнулся в воду и поплыл. Я прогнал собаку.

На следующую весну остался под крыльцом один старый ёжик. Куда девались остальные? Они переселились в другое место. Старый ёж не захотел покинуть мой дом.

Прочитай вопросы. Выбери правильный ответ.

1. Что это за текст?

- а) рассказ б) стихотворение в) сказка


2. Где живут ежи?

- а) в комнате б) под крыльцом в) в лесу

3. Что достают взрослые ежи из-под земли?

- а) листья б) жучков в) корешки

4. Какая картинка соответствует содержанию текста? Отметь галочкой.



5. Кто покатила ежа к пруду?

- а) лисица б) собака в) кошка

6. Как ёжик спасся от своего врага?

- а) убежал в лес б) уплыл в) залез в норку

7. Сколько ежей осталось жить под крыльцом?

- а) один б) два в) вся семья

Ответ на вопросы письменно, пользуясь текстом.

8*. Чем копают землю взрослые ежи? Взрослые ежи _____

9*. Что делают маленькие ежата? Маленькие ежата _____

10*. Куда девались остальные ежи? Они _____

Контрольно-измерительные материалы

для проведения промежуточной аттестации учащихся 1 классов по математике.

1 вариант

Базовый уровень

1. Выполни действия:

$1 + 9 =$	$10 + 8 =$	$8 + 3 =$
$8 + 0 =$	$12 - 2 =$	$9 + 6 =$
$5 + 4 =$	$13 - 10 =$	$14 - 7 =$
$10 - 7 =$	$4 - 4 =$	$12 - 4 =$

2. Реши задачу:

На столе лежат 4 ложки, а вилок на 5 больше, чем ложек. Сколько вилок лежит на столе?

3. Сравни:

15 ... 16

9 ... 7

1дм 4см ... 14см

10 - 6 ... 5

4. Длина первого отрезка 7 см, а второго на 2 см меньше.

Сколько см второй отрезок?

Начерти этот отрезок.

Запиши числа в порядке увеличения: 2, 12, 19, 8, 6, 15, 10

Повышенный уровень

1. На клумбе распустились 7 тюльпанов, а ромашек на 3 больше. Сколько всего цветов распустилось на клумбе?

2. На столе лежало 8 ложек. Даша убрала столько ложек, сколько ей осталось еще убрать. Сколько ложек убрала Даша?

2 вариант

Базовый уровень

1. Выполни действия:

$5 + 0 =$

$10 + 7 =$

$7 + 5 =$

$2 + 7 =$

$16 - 6 =$

$9 + 3 =$

$6 + 4 =$

$15 - 10 =$

$12 - 6 =$

$10 - 6 =$

$7 - 7 =$

$13 - 5 =$

2. Реши задачу:

В корзине лежит 7 яблок, а груш на 4 меньше. Сколько груш лежит в корзине?

3. Сравни:

14 ... 17

8 ... 6

1дм 5см ... 15см

10 - 7 ... 6

4. Длина первого отрезка 4 см, а второго на 2 см больше.

Сколько см второй отрезок?

Начерти этот отрезок.

5. Запиши числа в порядке убывания: 2, 12, 19, 8, 6, 15, 10

Повышенный уровень

1. В коробке лежало 6 машинок, а вертолетов на 4 больше. Сколько всего игрушек лежало в коробке?


2. На столе лежало 6 ложек. Настя убрала столько ложек, сколько ей осталось еще убрать. Сколько ложек убрала Настя?

Промежуточная аттестация по окружающему миру

1 класс («Школа России»)

Ф.И. _____

Найди картинку, на которой изображен лист берёзы. Отметь знаком «х».



Выбери приметы, не относящиеся к осени.

а) Воздух становится с каждым днем холоднее. б) Тает снежный покров.

в) Расцветают первоцветы. г) Воздух жаркий, знойный.

3. Чем звери отличаются от других животных? Обведи нужную букву.

а) они большие б) тело покрыто шерстью в) они хорошо умеют бегать

4. Сколько ног у насекомых? Обведи нужную букву.

а) 4 ноги б) 6 ног в) 8 ног

5. Выбери верный ответ. Зачем нужно знать свой организм?

а) чтобы сохранять и укреплять своё здоровье

б) чтобы человек мог мыслить, говорить, трудиться

в) чтобы умело использовать свои возможности

6. Подчеркни неживое природное богатство.

а) растение; б) животное; в) почва; г) ветер; д) солнечный свет.

7. Какую форму имеет планета Земля? Обведи нужную букву.

а) шар б) круг в) овал

8. Напиши по 2 - 3 названия:

цветы: _____

деревья: _____

кустарники: _____

9. Соедини стрелками названия органов чувств и названия чувств.

глаза

слух

язык

зрение

уши

вкус

нос

осязание

кожа

обоняние

10. Подумай, кто научил ребят этим полезным делам, и соедини линиями.

Заправлять постель

Писать родители

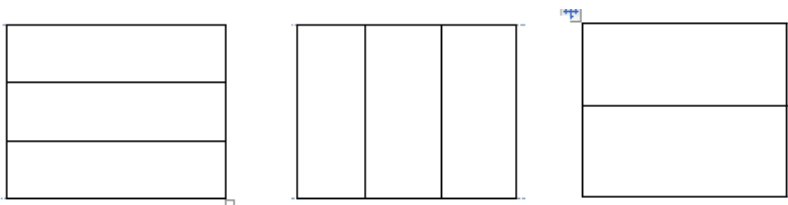
Читать _____ учителя

Наводить порядок

11. Вставь в текст пропущенные слова.

Наше государство называется _____. Столица нашей Родины – город _____.
Государственные символы России - это _____.

12. Найди государственный флаг нашей страны и раскрась его.



13. Укажи слова, которые характеризуют здорового человека.


- а) не курит г) занимается физкультурой ж) часто болеет
б) закаленный д) имеет хороший аппетит з) много гуляет
в) бледный е) всегда в хорошем настроении и) ловкий

14. Подпиши номера телефонов экстренных служб.

- 01 _____
02 _____
03 _____
04 _____

Рекомендации по проверке и оценке выполнения заданий работы

Номер задания	Правильный ответ (решение)	Максимальный балл за выполнение
---------------	----------------------------	---------------------------------

		ние задания
1		1
2	<p>Ответ: Б,В,Г</p> <p>2 балла – выбран правильный ответ</p> <p>1 балл – допущена 1 ошибка</p> <p>0 баллов – допущена 1 ошибка</p>	2
3	<p>Ответ: Б</p> <p>1 балл – выбран правильный ответ</p> <p>0 баллов – неверный ответ</p>	1
4	<p>Ответ: Б</p> <p>1 балл – дан правильный ответ</p> <p>0 баллов – неверный ответ</p>	1
5	<p>Ответ: В</p> <p>1 балл – выбран правильный ответ</p> <p>0 баллов – неверный ответ</p>	1
6	<p>Ответ: В</p> <p>2 балла – выбран правильный ответ</p> <p>0 баллов – неверный ответ</p>	2
7	<p>Ответ: А</p> <p>1 балл – выбран правильный ответ</p> <p>0 баллов – неверный ответ</p>	1
8	<p>Ответ: В</p> <p>2 балла – дан правильный ответ</p> <p>1 балл – допущена 1 ошибка</p> <p>0 баллов – неверный ответ</p>	2

9	<p>Ответ:</p> <p>Глаза слух</p> <p> Язык зрение</p> <p> Уши вкус</p> <p> Нос осязание</p> <p> Кожа обоняние</p> <p>2 балла – приведен верный ответ</p> <p>1 балл – допущена 1 ошибка</p> <p>0 баллов – неверный ответ</p>	2
10	<p>Ответ:</p> <p>Заправлять постельродители</p> <p>Писать</p> <p>Читать учителя</p> <p>Наводить порядок</p> <p>1 балл – всё правильно</p> <p>0 баллов – допущена 1 и более ошибок</p>	1
11	<p>Ответ:</p> <p>Наше государство называется Россия.</p> <p>Столица нашей Родины – город Москва.</p> <p>Государственные символы России – это герб, флаг и гимн.</p> <p>3 балла - приведен верный ответ</p> <p>2 балла – допущена 1 ошибка</p> <p>1 балл - допущены 2 ошибки</p> <p>0 баллов – более 2 ошибок</p>	3

12	<p>Ответ:</p> <p>2 балла – выбран и раскрашен верно</p> <p>0 баллов – неверный ответ</p>	2
13	<p>Ответ: А,Б,Г,Д,Е,З,И</p> <p>1 балл – приведен верный ответ</p> <p>0 баллов – допущена 1 и более ошибок</p>	1
14	<p>2 балла – приведены верные примеры</p> <p>1 балл – 1 ошибка</p> <p>0 баллов – 2 и более ошибки</p>	2

Промежуточная аттестация

по музыке во 2 классе

Вариант 1

Тест

Задание № 1. Выбери правильный ответ и обведи его.

Самый большой музыкальный инструмент?

А) Орган Б) Рояль В) Барабан

2. Человека, сочиняющего музыку, называют:

А) Дирижер Б) Композитор В) Автор

3. Ноты – это знаки, которыми

А) пишут слова Б) записывают музыку В) делают вычисления

4. Какой инструмент не издает музыкальный звук?

А) барабан Б) скрипка В) гитара

5. Большое количество музыкантов, которые поют, называется:

А) оркестр Б) солист В) хор

6. Какой музыкальный инструмент не относится к ударным?

А) Треугольник Б) Тарелки В) Рояль

7. Марш – это музыка...

А) которую удобно петь Б) под которую хочется шагать В) под которую танцуют

8. Что такое симфонический оркестр?

А) коллектив певцов

Б) группа струнных музыкальных инструментов

В) коллектив музыкантов, играющих на разных музыкальных инструментах

9. Человека, который руководит хором или оркестром, называют:

А) руководитель Б) дирижер В) композитор

10. В симфонической сказке «Петя и волк» С.Прокофьева персонажи говорят голосами:

А) музыкальных инструментов Б) актеров В) звуками природы

Задание № 2. Найди неверный признак жанра «опера» и отметь его.

Исполняется в театре.

Все слова исполняются под музыку.

Актеры танцуют в специальной обуви.

Актеры выступают в костюмах.

Задание № 3. Запиши название музыкального инструмента.

р					ь
---	--	--	--	--	---

б						н
---	--	--	--	--	--	---

г					а
---	--	--	--	--	---

т				а
---	--	--	--	---

К						л
---	--	--	--	--	--	---

Ф						а
---	--	--	--	--	--	---



Промежуточная аттестация по музыке 2 класс

Вариант 2

Ф.И. _____

Задание № 1. Выбери правильный ответ и обведи его.

1. Композитор – это тот, ...:

- А) ...кто руководит хором Б) ...кто пишет музыку В) ...кто поет

2. Как мы называем человека, который поет один?

- А) солист Б) хор В) певец

3. Чем записывают музыку?

- А) буквами Б) нотами В) цифрами

4. Когда мы танцуем, то соблюдаем в движении:

- А) Темп Б) Слух В) Мелодию

5. Музыкальный инструмент ОРГАН состоит из...

- А) клавиатуры и трубы Б) клавиш
В) множества металлических пластинок

6. Как называется произведение, которое мы поем голосом?

- А) марш Б) танец В) песня

7. Кто из русских композиторов написал музыкальную сказку «Петя и волк»?

- А) П. Чайковский Б) С. Прокофьев В) М. Мусоргский

8. Что музыка может изобразить?

- А) капли дождя Б) одежду В) прическу

9. Какая песня относится к народным?

- А) Песня о картинах Б) Во поле береза стояла В) Настоящий друг

10. Музыка, под которую хочется шагать, называется?

- А) песня Б) марш В) танец

Задание № 2. Найди неверный признак жанра «балет» и отметь его.

Исполняется в театре.

Все слова исполняются под музыку.

Актеры танцуют в специальной обуви.

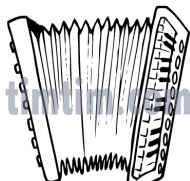
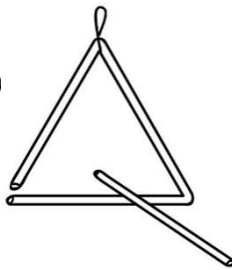
Актеры выступают в костюмах.

Задание № 3. Соедини линией название музыкального инструмента и его изображение.

П							о
---	--	--	--	--	--	--	---

А			а
---	--	--	---

Т										к
---	--	--	--	--	--	--	--	--	--	---



Б				н
---	--	--	--	---

Г						ь
---	--	--	--	--	--	---

Т						и
---	--	--	--	--	--	---

Ключ проверки итоговой работы по предмету «Музыка». 2 класс.

Задание № 1. Выбери правильный ответ и обведи его.

Вариант 1.

№ п/п	Правильный ответ
1.	А
2.	Б
3.	Б
4.	А
5.	В
6.	В
7.	Б
8.	В
9.	Б
10.	А

Задание № 2. Найди неверный признак жанра «опера» и отметь его.

Вариант 1	Вариант 2
Актеры танцуют в специальной обуви.	Все слова исполняются под музыку.

Итого: 17 баллов.

Оценка «5»: (17 -15 баллов).

Оценка «4»: (14 – 12баллов).

Оценка «3»: (11 – 8 баллов).

Оценка «2»: (7 – 0 баллов).

Вариант 2.

№ п/п	Правильный ответ
1.	Б
2.	А
3.	Б
4.	А
5.	А
6.	В
7.	Б
8.	А
9.	Б
10.	Б

Задание № 3. Запиши название музыкального инструмента.

Вариант 1	Вариант 2
Рояль, барабан, гитара, труба, колокол, флейта.	Пианино, арфа, треугольник, бубен, гармонь, тарелки.

Промежуточная аттестация по технологии

во 2 классе

Работа предназначена для проведения промежуточной аттестации учащихся в образовательном учреждении по предметной области «Технология».

Цель – проверить систему предметных знаний и предметных умений, реализацию требований ФГОС НОО по основным разделам программы.

Задачи: проверить сформированность у учащихся основ технологических знаний – способов ручной обработки материалов, умения наблюдать, сравнивать, анализировать, классифицировать, обобщать,

самостоятельно искать и решать доступные творческие, технико-технологические задачи, умение планировать и использовать приобретённые знания в собственной творческой деятельности.

Структура работы и характеристика заданий

Структура контрольной работы позволяет оценить уровень сформированности следующих умений:

Умение самостоятельно отбирать материалы и инструменты для работы;

Умение готовить рабочее место в соответствии с видом деятельности, поддерживать порядок во время работы, убирать рабочее место;

Умение самостоятельно выполнять доступные задания с опорой на план, соблюдая общие правила поведения;

Умение применять знания и практические умения (технологические, графические, конструкторские) в самостоятельной практической деятельности;

Умение оформлять изделие, соединять детали.

На выполнение работы отводится 40 минут.

Каждый ученик получает план выполнения работы.

Критерии оценивания практических работ по технологии

«5»

тщательно спланирован труд и рационально организовано рабочее место;

задание выполнено качественно, без нарушения соответствующей технологии;

правильно выполнялись приемы труда, самостоятельно и творчески выполнялась работа;

полностью соблюдались правила техники безопасности.

«4»

допущены незначительные недостатки в планировании труда и организации рабочего места;

задание выполнено с небольшими отклонениями (в пределах нормы) от соответствующей технологии изготовления;

в основном правильно выполняются приемы труда;

работа выполнялась самостоятельно;

норма времени выполнена или недовыполнена 10-15 %;

полностью соблюдались правила техники безопасности.

«3»

имеют место недостатки в планировании труда и организации рабочего места;

задание выполнено с серьезными замечаниями по соответствующей технологии изготовления;

отдельные приемы труда выполнялись неправильно;

самостоятельность в работе была низкой;

норма времени недовыполнена на 15-20 %;

не полностью соблюдались правила техники безопасности.

«2»

имеют место существенные недостатки в планировании труда и организации рабочего места;

неправильно выполнялись многие приемы труда;

самостоятельность в работе отсутствовала;

норма времени недовыполнена на 20-30 %;

не соблюдались многие правила техники безопасности.

Творческий подход к оформлению работы оценивается как повышенный уровень владения предметными умениями.

КОНТРОЛЬНО-ИЗМЕРИТЕЛЬНЫЙ МАТЕРИАЛ



ПЛАН РАБОТЫ

1. Рассмотрите композицию «Весна пришла»

2. Кто и что на ней изображено?

3. Из каких материалов изготовлена композиция?
4. Каковы особенности её конструкции?
5. Каким способом соединены детали?
6. Какие инструменты понадобятся?
7. Подбери бумагу нужных цветов.
8. Самостоятельно сделай детали работы, вырежи их.
9. Возьми основу (картон синего цвета), составь композицию из получившихся деталей.
10. Наклей поочерёдно каждую деталь.

Промежуточная аттестация

3 класс

1. Система оценивания отдельных заданий и работы в целом

Задания 1-11 требуют выбор одного правильного ответа и оцениваются 1 баллом.

Задания 12-13 – выбора нескольких правильных вариантов,

Задания 10-13 – оцениваются 2 баллами.

Уровень достижений	% от максимального балла теста	Тестовый балл	Перевод баллов в отметку
Повышенный	80-100	18 - 20	5
Базовый	65-80	14-17	4
Базовый	50-65	9 -13	3
Низкий	менее 50	8 и менее	2

Промежуточная аттестация по музыке 3 класс

Ф.И. _____

1. Сочиняет музыку

1) композитор 2) слушатель 3) певец 4) музыкант

2. Большой инструментальный коллектив исполнителей:

1) квинта 2) оркестр 3) вокализ 4) кантата

3. Какой может быть регистр в музыке?

1) высокий 2) тонкий 3) нежный

4. Найди ошибку в программе камерного концерта:

А. Рыбников. Романс Черепахи Тортиллы (сл. Ю. Энтина)

Людвиг ванн Бетховен. Соната №14 «Лунная»

М.И. Глинка. Опера «Руслан и Людмила»

5. Какое утверждение о романсе неверное:

1) Это вокально- поэтическое произведение, вид песен

2) Это лирическое произведение рассказывает о чувствах героя

3) Это хоровое произведение

6. Герои «рассказывают» истории в музыкальном спектакле через танец и пластику:

1) балет 2) мюзикл 3) опера

7. Какой народный праздник празднуется в опере «Снегурочка»?

1) Масленица 2) Рождество Христово 3) Ивана- Купала 4) Пасха

8. Главный герой этой оперы погибает за Русь:

1) «Руслан и Людмила» 2) «Иван Сусанин» 3) «Снегурочка»

9. Опера «Руслан и Людмила» написана по поэме

1) А. С. Пушкина 2) М. И. Глинки 3) М. Ю. Лермонтова

10. Чем начинаются спектакли оперы и балета?

1) с увертюры 2) с арии 3) с танца

11. Герой оперы Н.А. Римского-Корсакова представлен яркой инструментальной музыкой?

1) Черномор 2) Руслан 3) Фарлаф

12. Отметь струнные инструменты симфонического оркестра

1) альт 2) балалайка 3) виолончель 4) скрипка

13. Отметь русские народные инструменты:

1) домра 2) фортепиано 3) гармонь 4) трещотки

14. Установи соответствие

1. Руслан и Людмила А) П.И. Чайковский

2. Лунная соната Б) М.И. Глинка

3. Щелкунчик В) Л. Бетховен

Промежуточная аттестация по музыке 4 класс

Система оценивания отдельных заданий и работы .

За верное выполнение каждого задания 1 части работы обучающийся получает 1 балл.

За верное выполнение каждого задания 2 части работы обучающийся получает 2 балла.

За верное выполнение задания 3 части работы обучающийся получает 4 балла

Максимальное количество баллов за выполнение всей работы- 22 баллов.

План варианта КИМ

Обозначение заданий в работе и бланке ответов: 1-15 – задания с выбором ответа;

16-й вопрос – установить соответствие;

Соотношение тестового балла и аттестационной отметки

Тестовый балл	Аттестационная отметка
11-16	5
9-10	4
7-8	3
0-6	2

Ответы к итоговой контрольной работе по музыке для 4 класса

	Задания части А															Часть В	
№	1	2	3	4	5	6	7	8	9	10	11	12	13	14	15	16	
ответ	4	3	2	2	2	4	2	4	1	1	3	1	1	3	4	А - б	
																Б - а	
																В - г	
																Г - д	
																Д - в	

Промежуточная аттестация по музыке 4 класс

Часть А

Выберите из предложенных вариантов один правильный ответ.

1. Кто из композиторов в детстве был известен как чудо-ребенок?

1. Л. Бетховен 2. Н. Римский-Корсаков

3. Э. Григ 4. В. Моцарт

2. Какой из танцев не является бальным?

1. Полонез. 3. Хоровод.

2. Вальс. 4. Менуэт.

3. Произведение из нескольких частей для хора, солистов и оркестра:

1. Песня 2. Кантата 3. Фольклор 4. Лад

4. Кто из композиторов написал очень много музыки для органа?

1. Ф. Шопен 2. И. Бах 3. П. Чайковский 4. Н. Римский-Корсаков

5. Колокольный звон в произведении С. Прокофьева «Вставайте, люди русские» это:

1. Благовест 2. Набат 3. Будничный звон 4. Праздничный звон

6. Выбери оперу, написанную не Н.А. Римским-Корсаковым:

1. Садко 2. Сказка о царе Салтане

3. Снегурочка 4. Иван Сусанин

7. Кто четвертый лишний из данного списка композиторов?

1. Н. Римский-Корсаков 2. И. Бах

3. П. Чайковский 4. М. Глинка

8. В какой из опер Н. Римского-Корсакова есть «Три чуда»

1. «Снегурочка» 2. «Садко» 3. «Царская невеста» 4. «Сказка о царе Салтане»

9. Музыкально-поэтическое произведение для голоса с инструментальным сопровождением /главным образом фортепиано/:

1. Романс 2. Ансамбль 3. Песня 4. Вокализ

10. Найди ошибку: в европейских средневековых замках выступали

1. Скоморохи 2. Трубадуры 3. Менестрели 4. Миннезингеры

11. Кто автор сюиты «Картинки с выставки»:

1. П. Чайковский 2. С. Рахманинов 3. М. Мусоргский. 4. А. Бородин

12. Какая песня стала общепризнанным гимном революционного движения.

1. Марсельеза 2. Интернационал 3. Темная ночь 4. Эй, ухнем!

13. Кто композитор героической народной оперы «Иван Сусанин»:

1. М. Глинка 2. П. Чайковский 3. М. Балакирев 4. М. Мусоргский

14. Кого из композиторов во всем мире называют «королем вальсов»:

1. Ф. Шопен 2. П. Чайковский 3. И. Штраус 4. М. Глинка.

Часть В

15. Как звали главного героя оперы-былины Н. Римского-Корсакова

1. Салтан 2. Мизгирь 3. Лель 4. Садко

16. Установите соответствие фамилии композитора и названия произведения:

А) М.П. Мусоргский а) балет «Весна священная»

Б) И. Стравинский б) сюита «Картинки с выставки»

В) Н. Римский-Корсаков в) опера «Иван Сусанин»

Г) С. Прокофьев г) опера «Сказка о царе Салтане»

Д) М. Глинка д) кантата «Александр Невский»

Промежуточная аттестация

по литературному чтению на родном языке (русском) за курс 2 класса в форме тестирования

Ф.И. _____

Тест.

Найди пословицу о труде.

Своя земля и в горсти мила.

Друг в беде - настоящий друг.

Чтобы из ручья напиться, надо наклониться.

Соедини начало пословицы с её продолжением.

Много захочешь - потехе час

Дулу время - чем журавль в небе

Лучше синица в руках - последнее потеряешь.

Определи жанр произведения.

Раз, два, три, четыре, пять,

Будем в прятки мы играть.

Звёзды месяц, луг, цветы...

Поводи, пойдика ты!

Считалка

Загадка

Небылица

Какая из этих сказок авторская.

«Каша из топора».

«Василиса премудрая».

«Сказка о царе Салтане, о сыне его славном и могучем богатыре князе Гвидоне Салтановиче и о

прекрасной царевне Лебеди»

Кто автор рассказа «Синичкин календарь».

М. Пришвин

А. Бианки.

Н. Сладков

Оценивание. Каждое задание - 1бал. Оценка 5 – все задания верно.

Промежуточная аттестация

по литературному чтению на родном языке (русском) за курс 3 класса в форме тестирования

Ф.И. _____

1. Отгадай загадку.

Страну чудес откроем мы

И встретимся с героями

В строчках, на листочках,

Где станции на точках.

а) книга в) цветок

б) страна детства г) сон

2. Закончи пословицу.

Книга подобна воде - ...

а) выручит в беде в) успокоит в беде

б) самое великое чудо г) дорогу пробьёт везде

3. Кем был Иван Фёдоров?

а) писателем в) царём

б) переписчиком г) первопечатником

4. Что в переводе с английского языка означает слово фольклор?

а) народная мудрость г) мысли народа

1. Отметьте правильно значение слова лыко.

Часть коры дерева

Крестьянская обувь

Инструмент

Одежда

2. Что относится к фольклору?

Научные доклады

Рефераты

Авторские песни

Былины, загадки, потешки

3. Определите жанр произведения «Волхв Всеславович».

Басня

Сказка

Рассказ

Былина

4. Закончите пословицу:

Человек без Родины, ...

... что птица без гнезда

... что сын без матери

... что без отца и матери

... что соловей без песни

5. Продолжите предложение:

«Сказки бывают авторские и ...»

Коллективные

Народные

Индивидуальные

Личные

6. Отметь героя произведения «Теплый хлеб».

Дедушка

Мальчик Филька

Кот Иваныч

Отец

7. О чём оповещает зорька своим пением в произведении «Зорькина песня»?

о приближающейся опасности

о времени обеда

о встрече утра

о наступлении холодов

8. Соедини линией произведение и его автора.

«Сумасшедшая птица»	К.Г. Паустовский
«Зорькина песня»	Г.А. Скребицкий
«Теплый хлеб»	В.В. Бианки
«Кот Иваныч»	В.П. Астафьев

9. Определи подчёркнутое средство выразительности:

Сквозь волнистые туманы
Пробирается луна,
На печальные поляны
Льет печально свет она.

Сравнение

Эпитет

Олицетворение

Метафора

10. Кто автор стихотворения «Русь»?

А.С. Пушкин

М. Ю. Лермонтов

Н.М. Рубцов

И.С. Никитин

11. Определи тему произведения «Легенда о граде Китеже».

Это произведение о дружбе

Это произведение о природе

Это произведение о Родине

Это произведение о доброте и сопереживании

12. Отметь автора гимна Российской Федерации.

С. Маршак

С. Михалков

В. Маяковский

А. Барто

13. Почему произведение В. Бианки «Лесная газета» начинается с весенних месяцев?

Система оценивания выполнения отдельных заданий и работы в целом

Каждый правильный ответ оценивается в 1 балл.

Отметка по пятибалльной шкале	«2»	«3»	«4»	«5»
Первичные баллы	0–5	6 - 9	10 - 11	12-13

Итоговый тест по окружающему миру

1 класс («Школа России»)

Подчеркни, в какой стране мы живем:

а) Украина б) Азербайджан в) Россия

Какие цвета в Российском флаге (нужный вариант обведи)

а) белый б) красный в) синий

синий	белый	красный
красный	синий	белый

Подчеркни столицу Российской Федерации:

а) Тюмень б) Москва в) Санкт — Петербург

Подчеркни национальности, проживающие в России:

украинцы	татары	русские	англичане
японцы	татары	чукчи	якуты
евреи	буряты	китайцы	поляки

Подчеркни названия камней:

гранит	мел	песок	известняк
кремень	земля	почва	

Подчеркни названия созвездий:

Лев Сатурн Большая Медведица Венера

Подпиши названия частей растения:



Напиши по 2 - 3 названия:

цветы: _____

деревья: _____

кустарники: _____

Подчеркни хвойные деревья:

сосна	дуб	ель	липа	кедр	осина
берёза	лиственница	рябина	клён		

Подчеркни зимующих птиц:

воробей журавль дятел соловей грач
ворона сорока ласточка сова

Подчеркни зверей:

курица бабочка змея заяц павлин
ёж белка лось стрекоза

Подчеркни предметы, относящиеся к группе «Посуда»:

утюг шкаф кувшин половник туфли
сапоги чайник кофта тарелка стол

В каком состоянии может быть вода:

газообразном пластмассовом радиоактивном
жидком кристаллическом твёрдом

Укажи сколько лап:

у зверей - ____ у насекомых - ____ у птиц - ____ у рыб - ____

Обведи, весенние месяца:

сентябрь июнь март декабрь
октябрь июль апрель январь
ноябрь август май февраль

Сколько месяцев в году? _____

Сколько дней в неделе? _____

ИТОГОВЫЙ ТЕСТ ЗА ГОД 2 класс

Ф. _____ И. _____

Вариант I

А 1. Отметь строчку, в которой перечислены только летние месяцы.

май, июнь, июль

июнь, июль, август

июль, август, сентябрь

апрель, май, июнь

A2. Укажи время года, когда можно наблюдать ледостав.

зима 3) весна

лето 4) осень

A3. Укажи птицу, от которой вывели много декоративных пород.

ворона 3) сорока

воробей 4) голубь

A4. Обозначь хвойный кустарник.

бересклет 3) шиповник

можжевельник 4) крыжовник

A5. Отметь пресмыкающееся.

черепаха 3) жаба

мышь 4) щука

A6. Выбери явление, относящееся к живой природе.
снега

1) потепление

3) таяние

2) цветение трав 4) разлив рек

A7. Отметь машину, относящуюся к специальному транспорту.

1) бетономешалка 3) скорая помощь
самосвал

2) такси

4)

A8. Вспомни, какое животное зимой спит.

1) заяц 3) белка

2) барсук

4) волк

A9. Выбери телефон для вызова полиции.

1) 01 3) 02

2) 03

4) 04

A10. Определи промежуточную сторону света.

1) Ю 3) Ю-З

2) В

4) С

B 1. Подумай, какое растение «лишнее».

1) тимopheевка 3) клевер
репейник

2) сирень

4)

B2. Отметь прядильную культуру.

КЛЮЧИ К ИТОГОВЫМ ТЕСТАМ

№ теста	Вариант	A1	A2	A3	A4	A5	A6	A7	A8	A9	A10
17	1	4	3	2	1	3	1	—	—	—	—
	2	2	3	1	3	3	2	—	—	—	—
29	1	1	1	2	3	4	4	—	—	—	—
	2	1	3	2	3	3	1	—	—	—	—
44	1	3	2	1	4	1	2	—	—	—	—
	2	2	3	3	3	2	2	—	—	—	—
56	1	1	3	3	2	4	2	—	—	—	—
	2	4	2	3	3	1	1	—	—	—	—
57	1	2	4	4	2	1	2	3	2	3	3
	2	2	3	2	1	3	1	3	3	4	2

№ теста	Вариант	B1	B2	B3	B4	B5	B6	C1	C2	C3	
17	1	2	4	—	—	—	—	1,3,4	3,4	—	
	2	4	3	—	—	—	—	1,3,4	1,2,3	—	
29	1	4	4	—	—	—	—	1,2	1,2,4	—	
	2	1	4	—	—	—	—	1,3,4	1,2,4	—	
44	1	2	3	—	—	—	—	1,2	1,3,4	—	
	2	2	2	—	—	—	—	1,2	1,3,4	—	
56	1	3	4	—	—	—	—	1,3	1,2,4	—	
	2	3	1	—	—	—	—	2,3,4	1,3,4	—	
57	1	2	4	3	4	1	3	1,3,4	1,2,4	1,3,4	1,2,3
	2	3	1	2	3	3	3	1,3,4	1,3,4	2,3,4	2,3,4

Утверждаю _____

директор МОБУ « Землянская оош»

_____ О.В. Семенова

Итоговый тест по окружающему миру за 3 класс Ф.И. _____

1 вариант

Часть А

A1. Что не относится к признакам живых организмов?

1) дыхание 2) рост 3) течение 4) питание

A2. Что относится к характеристике семьи?

- 1) совместное хозяйство 2) свой язык
4) государственные символы

3) границы

A3. Что относится к телам?

- 1) кислород 2) Луна 3) вода 4) соль

A4. Какое свойство воздуха указано неверно?

- 1) прозрачен 2) серого цвета 3) не имеет запаха 4) бесцветен

A5. Какое растение относится ко мхам?

- 1) черёмуха 2) ромашка 3) кактус 4) ягель

A6. Какое животное относится к группе насекомых?

- 1) паук 2) дождевой червь 3) таракан 4) слизень

A7. Какие организмы относятся к производителям?

- 1) хищники 2) растения 3) бактерии 4) грибы

A8. К какой системе органов относится мозг?

- 1) к опорно-двигательной 2) к кровеносной
4) к нервной

3) к дыхательной

A9. Из чего делают бензин?

- 1) из торфа 2) из нефти 3) из железной руды 4) из природного газа

A10. Какое растение относится к зерновым культурам?

- 1) капуста 2) тимофеевка 3) рожь 4) лён

Часть В

B1. Как ты различишь соль, сахар, соду?

- 1) по цвету 2) по размеру 3) по запаху 4) по вкусу

B2. Что находится в основании экологической пирамиды?

- 1) растения 2) насекомые 3) хищники 4) растительноядные животные

B3. Как выглядят предписывающие знаки?

- 1) синие круги с белыми рисунками 2) синие прямоугольники с рисунками
3) белые круги с красной каймой 4) белые треугольники с красной каймой

Часть С

C1. Чем полезны бактерии?

- 1) они помогают переваривать 2) их добавляют в тесто
3) очищают воздух 4) делают из молока йогурт

С2. Какие правила питания надо выполнять?

- 1) есть разнообразную пищу 2) есть в одно и то же время 3) утром не завтракать
4) есть поменьше булочек и сладостей

Утверждаю _____

директор МОБУ « Землянская оош»

_____ О.В. Семенова

Итоговый тест по окружающему миру за 3 класс Ф.И. _____

2 вариант

Часть А

А1. Что отличает человека от всех других живых существ?

- 1) движение 2) размножение 3) разум 4) дыхание

А2. Что относится к характеристике страны?

- 1) государственные символы 2) государственный танец 3) цвет кожи 4)
родной язык

А3. Какое травянистое растение является культурным?

- 1) лук 2) осот 3) крапива 4) лебеда

А4. Что относится к веществам?

- 1) Солнце 2) крахмал 3) шар 4) шуроп

А5. Какое растение относится к водорослям?

- 1) папоротник 2) кувшинка 3) водяной орех 4) морская капуста

А6. Какое животное относится к группе пресмыкающихся?

- 1) черепаха 2) каракатица 3) жаба 4) кальмар

А7. Какой орган относится к кровеносной системе?

- 1) почки 2) лёгкие 3) сердце 4) мозг

A8. Какое полезное ископаемое используют как топливо?

- 1) глина 2) известняк 3) торф 4) гранит

A9. Какое растение выращивают на корм домашним животным?

- 1) люцерну 2) пшеницу 3) хлопчатник 4) гречиху

A10. Как называются платежи, которые граждане и организации обязаны вносить государству?

- 1) налоги 2) штрафы 3) пени 4) премии

Часть В

B1. Что помогает человеку накапливать свои знания о мире?

- 1) восприятие 2) воображение 3) память 4) внутренний мир

B2. Какое вещество газообразное?

- 1) алюминий 2) песок 3) кислород 4) вода

B3. Какое звено в цепи питания является первым?

- 1) растительноядные животные 2) хищные животные 3) насекомоядные животные 4) растения

Часть С

C1. В каких строчках указаны системы органов?

- 1) сердце, вены, артерии 2) желудок, лёгкие, мозг 3) пищевод, желудок, кишечник 4) руки, ноги, голова

C2. Какие страны находятся на территории Европы?

- 1) Финляндия 2) Италия 3) Египет 4) Индия

Система оценивания работы

Но ме р зад ани я	A	A	A	A	A	A	A	A	A	A	B	B	B	C	C	Ит ого
	1	2	3	4	5	6	7	8	9	10	1	2	3	1	2	

Баллы	1	1	1	1	1	1	1	1	1	1	1	1	1	1	1	15
-------	---	---	---	---	---	---	---	---	---	---	---	---	---	---	---	----

Отметка по пятибалльной шкале

"2"	"3"	"4"	"5"
0-6	7-10	11-14	15

Ответы на итоговый тест по окружающему миру за 3 класс

1 вариант

A1-3 A2-1 A3-2 A4-2 A5-4 A6-3 A7-2 A8-4 A9-2 A10-3

B1-4 B2-1 B3-1 C1-124 C2-124

2 вариант

A1-3 A2-1 A3-1 A4-2 A5-4 A6-1 A7-3 A8-3 A9-1 A10-1

B1-3 B2-3 B3-4 C1-13 C2-12

Итоговый тест по окружающему миру 4 класс

1 вариант

Ф. И. _____

1. Прибор для определения сторон горизонта.

а) глобус б) компас в) карта

2. Воображаемая линия, которая делит Земной шар на Южное и Северное полушарие.

а) экватор б) меридиан в) горизонт

3. Самое глубокое в мире озеро.

а) Ладожское б) Байкал в) Селигер

4. Какое животное не характерно для зоны тундры?

а) бурый медведь б) песец в) северный олень г) полярная сова

5. Почему верблюд живёт в пустыне?

а) люди в пустыне разводят верблюдов
б) у него густая и тёплая шерсть

- в) в пустыне мало осадков
- г) верблюд не требователен к пище и воде

6. Укажи основные стороны горизонта.

- а) север б) северо-запад в) юг г) запад д) восток

7. С какого князя начинается родословная московских князей?

- а) Иван Калита б) Александр Невский в) Даниил

8. Как стала называться Россия при Петре I ?

- а) царство б) княжество в) империя

9. Армия какой страны напала на Россию в 1812 году?

- а) Германии б) Франции в) Польши

10. Выдели главное природное условие зоны степей, по которому жители этой зоны занимаются земледелием.

- а) короткая зима
- б) короткая и тёплая весна
- в) продолжительное и жаркое лето
- г) чернозёмная почва

11. Что такое полезные ископаемые?

- а) всё, что люди добывают из-под земли
- б) все полезные для человека минералы и горные породы
- в) все древние вещества, хранящиеся в земле
- г) минералы и горные породы, которые люди добывают из земли и используют

12. Назови год окончания Великой Отечественной войны.

- а) 1941 год б) 1944 год в) 1945 год

13. Назови год принятия Конституции, по которой мы сейчас живем.

- а) 1993 год б) 1998 год в) 2000 год

14. На какие группы делятся полезные ископаемые?

- а) разные б) твёрдые в) жидкие г) газообразные

15. Укажи рудное полезное ископаемое.

- а) природный газ б) торф в) железная руда г) нефть

16. На какой стороне стволов деревьев вырастает мох?

- а) на южной б) на северной в) на западной г) на восточной

17. Какой океан самый холодный?

- а) Индийский б) Атлантический в) Северный Ледовитый г) Тихий

18. Кто открыл Америку ?

А) Васко да Гама Б) Веспуччи Америго В) Х. Колумб

19. Какое растение произрастает в зоне пустынь?

а) саксаул б) кедр в) осина г) берёза

20. Отметь Государственные символы России.

а) герб б) флаг в) конституция г) гимн

21. Укажи общее свойство для каменного угля, нефти, природного газа.

а) твёрдость б) цвет в) текучесть г) горючесть

22. Какое основное занятие характерно для жителей тундры?

а) овцеводство б) оленеводство в) рыболовство г) коневодство